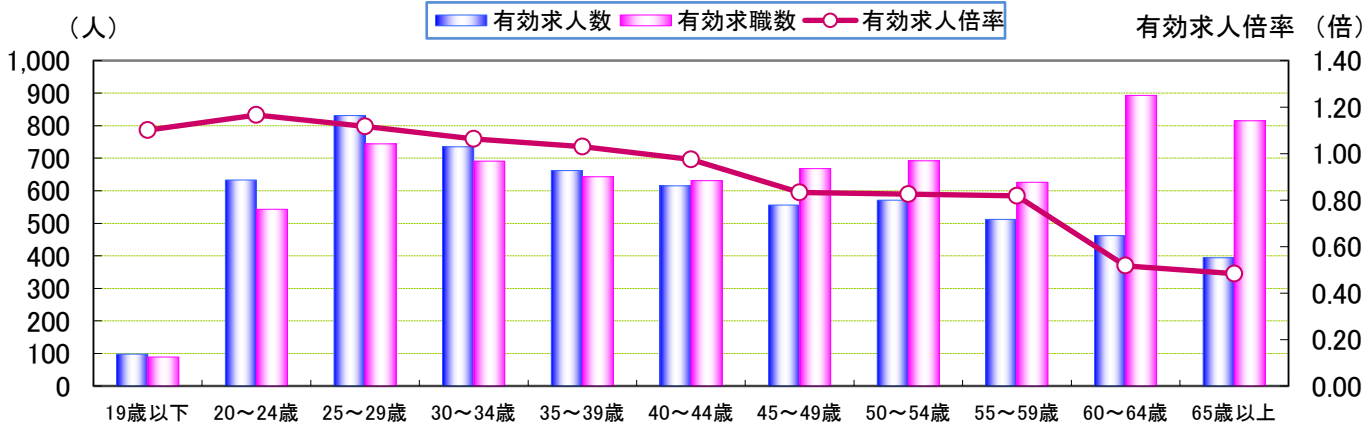


<年齢別>有効求人・有効求職状況

ハローワーク刈谷

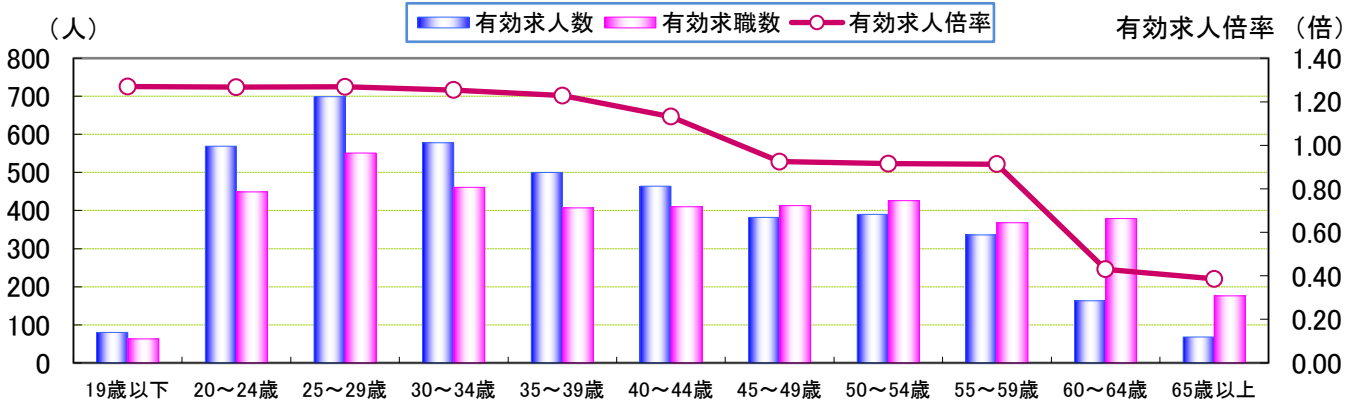
常用計(フル+パート)

2024年9月内容



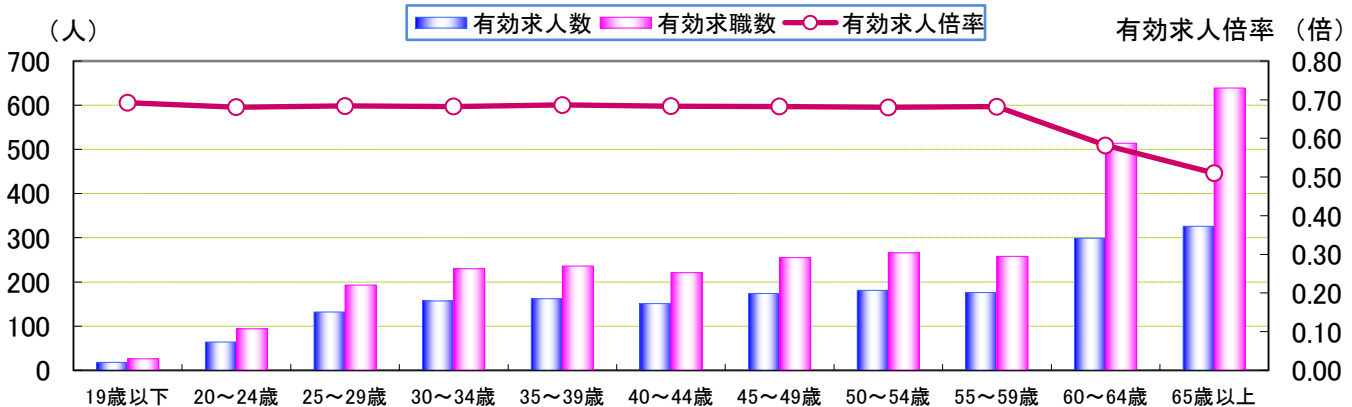
| 年齢別 | 19歳以下 | 20~24歳 | 25~29歳 | 30~34歳 | 35~39歳 | 40~44歳 | 45~49歳 | 50~54歳 | 55~59歳 | 60~64歳 | 65歳以上 | 計 |
|--------|-------|--------|--------|--------|--------|--------|--------|--------|--------|--------|-------|-------|
| 有効求人人数 | 98 | 633 | 831 | 735 | 662 | 615 | 556 | 571 | 512 | 462 | 394 | 6,069 |
| 有効求職数 | 89 | 543 | 744 | 691 | 643 | 631 | 668 | 692 | 626 | 893 | 815 | 7,035 |
| 有効求人倍率 | 1.10 | 1.17 | 1.12 | 1.06 | 1.03 | 0.97 | 0.83 | 0.83 | 0.82 | 0.52 | 0.48 | 0.86 |

常用(フルタイム)



| 年齢別 | 19歳以下 | 20~24歳 | 25~29歳 | 30~34歳 | 35~39歳 | 40~44歳 | 45~49歳 | 50~54歳 | 55~59歳 | 60~64歳 | 65歳以上 | 計 |
|--------|-------|--------|--------|--------|--------|--------|--------|--------|--------|--------|-------|-------|
| 有効求人人数 | 80 | 569 | 699 | 578 | 500 | 464 | 382 | 390 | 336 | 163 | 68 | 4,229 |
| 有効求職数 | 63 | 449 | 551 | 461 | 407 | 410 | 413 | 426 | 368 | 379 | 176 | 4,103 |
| 有効求人倍率 | 1.27 | 1.27 | 1.27 | 1.25 | 1.23 | 1.13 | 0.92 | 0.92 | 0.91 | 0.43 | 0.39 | 1.03 |

常用(パートタイム)



| 年齢別 | 19歳以下 | 20~24歳 | 25~29歳 | 30~34歳 | 35~39歳 | 40~44歳 | 45~49歳 | 50~54歳 | 55~59歳 | 60~64歳 | 65歳以上 | 計 |
|--------|-------|--------|--------|--------|--------|--------|--------|--------|--------|--------|-------|-------|
| 有効求人人数 | 18 | 64 | 132 | 157 | 162 | 151 | 174 | 181 | 176 | 299 | 326 | 1,840 |
| 有効求職数 | 26 | 94 | 193 | 230 | 236 | 221 | 255 | 266 | 258 | 514 | 639 | 2,932 |
| 有効求人倍率 | 0.69 | 0.68 | 0.68 | 0.68 | 0.69 | 0.68 | 0.68 | 0.68 | 0.68 | 0.58 | 0.51 | 0.63 |

※年齢別有効求人倍率は「就職機会積み上げ方式」で算出。(詳細は<https://www.mhlw.go.jp/toukei/itiran/roudou/koyou/ippan/2006/07/sankou10.html>)

※「パートタイム」とは、1週間の所定労働時間が同一の事業所に雇用されている通常の労働者の1週間の所定労働時間に比し短いものをいう。

なお、「常用パート」とは、「パートタイム」であって、雇用期間が「定めなし」または「定めあり(4カ月以上)」の就業形態をいう。

※求職関係はハローワーク利用登録者の数値である。

＜年齢別＞求人・求職バランスシート

常用フルタイム

ハローワーク刈谷

| 職 種 | 有効 求人数 | 求人 倍率 | 有効求 職者計 | 19歳 以下 | 20～ 24歳 | 25～ 29歳 | 30～ 34歳 | 35～ 39歳 | 40～ 44歳 | 45～ 49歳 | 50～ 54歳 | 55～ 59歳 | 60～ 64歳 | 65歳 以上 |
|-----------------------|--------------|-------------|--------------|-----------|------------|------------|------------|------------|------------|------------|------------|------------|------------|------------|
| 職業計 | 4,229 | 1.03 | 4,103 | 63 | 449 | 551 | 461 | 407 | 410 | 413 | 426 | 368 | 379 | 176 |
| A管理的職業従事者 | 10 | 0.77 | 13 | 0 | 1 | 1 | 3 | 0 | 0 | 1 | 3 | 1 | 1 | 2 |
| B専門的・技術的職業従事者 | 856 | 1.48 | 580 | 4 | 66 | 101 | 91 | 57 | 48 | 43 | 49 | 51 | 53 | 17 |
| 開発技術者 | 78 | 1.30 | 60 | 0 | 1 | 3 | 5 | 5 | 3 | 6 | 6 | 10 | 16 | 5 |
| 製造技術者 | 57 | 0.59 | 97 | 1 | 10 | 11 | 19 | 11 | 9 | 7 | 9 | 4 | 13 | 3 |
| 建築・土木技術者 | 101 | 5.61 | 18 | 0 | 1 | 4 | 3 | 0 | 0 | 0 | 6 | 2 | 1 | 1 |
| 情報処理・通信技術者 | 175 | 2.27 | 77 | 2 | 12 | 15 | 13 | 9 | 2 | 6 | 3 | 6 | 4 | 5 |
| その他の技術者 | 3 | 1.50 | 2 | 0 | 0 | 0 | 0 | 0 | 0 | 0 | 0 | 0 | 2 | 0 |
| 医師、薬剤師等 | 4 | 0.80 | 5 | 0 | 0 | 1 | 1 | 3 | 0 | 0 | 0 | 0 | 0 | 0 |
| 看護師、保健師等 | 151 | 2.40 | 63 | 0 | 6 | 12 | 7 | 5 | 4 | 8 | 12 | 5 | 4 | 0 |
| 医療技術者(臨床検査・理学療法士等) | 62 | 3.65 | 17 | 0 | 6 | 3 | 4 | 1 | 0 | 0 | 0 | 2 | 1 | 0 |
| その他保健医療(栄養士・マasseur等) | 16 | 0.55 | 29 | 0 | 3 | 10 | 5 | 3 | 2 | 2 | 1 | 1 | 2 | 0 |
| 社会福祉の専門的職業(保育士等) | 156 | 2.29 | 68 | 0 | 10 | 7 | 11 | 6 | 12 | 7 | 3 | 9 | 1 | 2 |
| 美術家、デザイナー等 | 10 | 0.19 | 54 | 1 | 9 | 18 | 11 | 7 | 3 | 0 | 1 | 2 | 2 | 0 |
| その他の専門的職業 | 43 | 0.48 | 90 | 0 | 8 | 17 | 12 | 7 | 13 | 7 | 8 | 10 | 7 | 1 |
| C事務従事者 | 354 | 0.40 | 896 | 7 | 105 | 154 | 113 | 108 | 85 | 93 | 80 | 66 | 61 | 24 |
| 一般事務員 | 191 | 0.25 | 768 | 5 | 96 | 136 | 97 | 90 | 73 | 78 | 70 | 58 | 46 | 19 |
| 会計事務員 | 24 | 0.57 | 42 | 1 | 2 | 7 | 4 | 4 | 4 | 5 | 5 | 5 | 5 | 0 |
| 生産関連事務員 | 61 | 1.85 | 33 | 0 | 4 | 5 | 4 | 3 | 3 | 4 | 1 | 0 | 7 | 2 |
| 営業・販売関連事務員 | 48 | 1.37 | 35 | 0 | 3 | 3 | 7 | 8 | 3 | 4 | 3 | 1 | 2 | 1 |
| 外勤事務員 | 0 | - | 0 | 0 | 0 | 0 | 0 | 0 | 0 | 0 | 0 | 0 | 0 | 0 |
| 運輸・郵便事務 | 21 | 7.00 | 3 | 0 | 0 | 0 | 0 | 0 | 1 | 1 | 0 | 0 | 0 | 1 |
| 事務用機器操作の職業 | 9 | 0.60 | 15 | 1 | 0 | 3 | 1 | 3 | 1 | 1 | 1 | 2 | 1 | 1 |
| D販売従事者 | 377 | 2.51 | 150 | 2 | 21 | 24 | 20 | 12 | 14 | 12 | 17 | 13 | 9 | 6 |
| 商品販売の職業 | 82 | 1.08 | 76 | 2 | 14 | 7 | 12 | 7 | 7 | 6 | 4 | 7 | 6 | 4 |
| 営業の職業 | 290 | 3.92 | 74 | 0 | 7 | 17 | 8 | 5 | 7 | 6 | 13 | 6 | 3 | 2 |
| E サービス職業従事者 | 403 | 1.69 | 239 | 5 | 32 | 30 | 20 | 15 | 17 | 35 | 29 | 23 | 21 | 12 |
| 家庭生活支援サービス | 2 | - | 0 | 0 | 0 | 0 | 0 | 0 | 0 | 0 | 0 | 0 | 0 | 0 |
| 介護サービスの職業 | 180 | 2.34 | 77 | 0 | 5 | 6 | 5 | 8 | 7 | 15 | 14 | 7 | 5 | 5 |
| 保健医療サービス | 54 | 3.00 | 18 | 0 | 3 | 2 | 4 | 0 | 0 | 3 | 2 | 2 | 2 | 0 |
| 理・美容師、エステティシャン等 | 31 | 1.35 | 23 | 0 | 8 | 6 | 2 | 1 | 2 | 2 | 2 | 0 | 0 | 0 |
| 調理の職業 | 25 | 0.64 | 39 | 2 | 5 | 5 | 3 | 1 | 2 | 3 | 3 | 8 | 5 | 2 |
| 接客・給仕の職業 | 91 | 1.86 | 49 | 3 | 9 | 9 | 1 | 5 | 5 | 6 | 5 | 4 | 2 | 0 |
| 居住施設・ビルの管理 | 5 | 0.42 | 12 | 0 | 0 | 0 | 0 | 0 | 0 | 1 | 1 | 0 | 7 | 3 |
| その他のサービス | 15 | 0.71 | 21 | 0 | 2 | 2 | 5 | 0 | 1 | 5 | 2 | 2 | 0 | 2 |
| F保安職業従事者 | 40 | 1.33 | 30 | 1 | 0 | 0 | 1 | 1 | 1 | 4 | 2 | 5 | 9 | 6 |
| G農林漁業従事者 | 14 | 0.61 | 23 | 1 | 4 | 1 | 0 | 1 | 0 | 3 | 6 | 1 | 3 | 3 |
| H生産工程従事者 | 1,305 | 1.39 | 942 | 13 | 88 | 109 | 100 | 107 | 127 | 114 | 114 | 88 | 61 | 21 |
| 金属材料製造等 | 251 | 1.98 | 127 | 0 | 4 | 14 | 18 | 16 | 13 | 17 | 12 | 15 | 14 | 4 |
| 製品製造・加工処理 | 161 | 2.24 | 72 | 1 | 6 | 7 | 7 | 6 | 7 | 11 | 10 | 11 | 4 | 2 |
| 機械組立の職業 | 548 | 1.11 | 493 | 8 | 54 | 52 | 45 | 62 | 76 | 59 | 61 | 49 | 20 | 7 |
| 機械整備・修理の職業 | 140 | 5.83 | 24 | 0 | 5 | 5 | 2 | 0 | 1 | 3 | 2 | 0 | 4 | 2 |
| 製品検査(金属) | 29 | 0.85 | 34 | 0 | 4 | 7 | 2 | 2 | 5 | 5 | 4 | 1 | 2 | 2 |
| 製品検査(金属除く) | 20 | 2.00 | 10 | 0 | 4 | 2 | 1 | 1 | 0 | 0 | 0 | 1 | 1 | 0 |
| 機械検査の職業 | 31 | 0.29 | 106 | 3 | 4 | 13 | 13 | 9 | 18 | 11 | 16 | 8 | 9 | 2 |
| 生産関連・生産類似 | 38 | 0.83 | 46 | 0 | 5 | 6 | 6 | 8 | 4 | 4 | 6 | 2 | 3 | 2 |
| I輸送・機械運転従事者 | 399 | 2.04 | 196 | 1 | 2 | 10 | 11 | 14 | 23 | 24 | 29 | 24 | 29 | 29 |
| 自動車運転の職業 | 328 | 2.65 | 124 | 1 | 1 | 8 | 8 | 7 | 14 | 16 | 15 | 17 | 21 | 16 |
| その他の輸送の職業 | 18 | 0.33 | 54 | 0 | 1 | 2 | 2 | 5 | 8 | 7 | 10 | 7 | 5 | 7 |
| 定置・建設機械運転 | 53 | 3.31 | 16 | 0 | 0 | 0 | 1 | 1 | 1 | 1 | 3 | 0 | 3 | 6 |
| J建設・採掘従事者 | 212 | 4.08 | 52 | 1 | 5 | 6 | 5 | 4 | 5 | 7 | 4 | 4 | 8 | 3 |
| 建設躯体工事の職業 | 29 | 3.22 | 9 | 1 | 1 | 2 | 2 | 1 | 0 | 2 | 0 | 0 | 0 | 0 |
| 建設の職業 | 47 | 3.13 | 15 | 0 | 0 | 3 | 1 | 0 | 3 | 2 | 2 | 0 | 4 | 0 |
| 電気工事の職業 | 52 | 4.33 | 12 | 0 | 3 | 0 | 1 | 2 | 2 | 0 | 1 | 1 | 2 | 0 |
| 土木の職業 | 84 | 5.25 | 16 | 0 | 1 | 1 | 1 | 1 | 0 | 3 | 1 | 3 | 2 | 3 |
| K運搬・清掃・包装等従事者 | 259 | 0.70 | 368 | 14 | 49 | 39 | 33 | 25 | 29 | 30 | 34 | 49 | 40 | 26 |
| 運搬の職業(倉庫作業員、配達員等) | 159 | 1.47 | 108 | 2 | 9 | 11 | 5 | 7 | 10 | 10 | 13 | 19 | 14 | 8 |
| 清掃の職業 | 51 | 1.76 | 29 | 1 | 5 | 3 | 1 | 2 | 0 | 3 | 3 | 5 | 4 | 2 |
| 包装の職業 | 0 | 0.00 | 8 | 0 | 1 | 0 | 0 | 0 | 0 | 2 | 4 | 0 | 0 | 1 |
| その他の運搬等の職業 | 49 | 0.22 | 223 | 11 | 34 | 25 | 27 | 16 | 19 | 15 | 14 | 25 | 22 | 15 |
| 分類不能の職業 | 0 | 0.00 | 614 | 14 | 76 | 76 | 64 | 63 | 61 | 47 | 59 | 43 | 84 | 27 |
| (IT関連計) | 460 | 3.80 | 121 | 3 | 13 | 23 | 17 | 17 | 8 | 8 | 7 | 9 | 9 | 7 |
| (福祉関連計) | 461 | 2.60 | 177 | 0 | 17 | 23 | 20 | 16 | 14 | 25 | 28 | 17 | 10 | 7 |
| (介護関連計) | 270 | 2.57 | 105 | 0 | 8 | 9 | 11 | 10 | 10 | 17 | 16 | 12 | 5 | 7 |

※ハローワーク刈谷に申込みれた常用フルタイム求人と常用フルタイムを希望する求職者数それぞれの総計。

(「常用フルタイム」とは、「フルタイム」であって、雇用期間が「定めなし」または「定めあり(4カ月以上)」の就業形態をいう)

※主要職種は抜粋のため、職業ごとの計と総計は一致しません。

※大分類については「日本標準職業分類」に基づいた標記となります。その他はわかりやすい職種名で標記しています。

＜年齢別＞求人・求職バランスシート

常用パート

ハローワーク刈谷

| 職 種 | 有効 求人数 | 求人 倍率 | 有効求 職者計 | 19歳 以下 | 20～ 24歳 | 25～ 29歳 | 30～ 34歳 | 35～ 39歳 | 40～ 44歳 | 45～ 49歳 | 50～ 54歳 | 55～ 59歳 | 60～ 64歳 | 65歳 以上 |
|----------------------|--------------|-------------|--------------|-----------|------------|------------|------------|------------|------------|------------|------------|------------|------------|------------|
| 職業計 | 1,840 | 0.63 | 2,932 | 26 | 94 | 193 | 230 | 236 | 221 | 255 | 266 | 258 | 514 | 639 |
| A管理的職業従事者 | 1 | 0.50 | 2 | 0 | 0 | 0 | 0 | 0 | 0 | 0 | 0 | 0 | 1 | 1 |
| B専門的・技術的職業従事者 | 371 | 1.24 | 299 | 0 | 7 | 25 | 39 | 39 | 30 | 38 | 9 | 19 | 48 | 45 |
| 開発技術者 | 5 | 0.26 | 19 | 0 | 0 | 0 | 0 | 0 | 0 | 0 | 1 | 1 | 10 | 7 |
| 製造技術者 | 6 | 0.27 | 22 | 0 | 0 | 0 | 0 | 2 | 2 | 4 | 1 | 2 | 6 | 5 |
| 建築・土木技術者 | 6 | 1.20 | 5 | 0 | 0 | 0 | 0 | 0 | 1 | 0 | 0 | 0 | 2 | 2 |
| 情報処理・通信技術者 | 1 | 0.06 | 16 | 0 | 0 | 0 | 4 | 2 | 2 | 1 | 0 | 1 | 4 | 2 |
| その他の技術者 | 0 | 0.00 | 3 | 0 | 0 | 0 | 0 | 0 | 0 | 0 | 0 | 0 | 0 | 3 |
| 医師・薬剤師等 | 5 | 1.00 | 5 | 0 | 0 | 0 | 2 | 0 | 0 | 1 | 0 | 1 | 0 | 1 |
| 看護師、保健師等 | 117 | 1.60 | 73 | 0 | 1 | 8 | 9 | 13 | 13 | 5 | 1 | 5 | 9 | 9 |
| 医療技術者(臨床検査・理学療法士等) | 47 | 2.47 | 19 | 0 | 1 | 1 | 2 | 4 | 3 | 3 | 0 | 1 | 0 | 4 |
| その他保健医療(栄養士・マッサージ等) | 8 | 0.40 | 20 | 0 | 0 | 3 | 5 | 1 | 1 | 4 | 1 | 1 | 3 | 1 |
| 社会福祉の専門的職業(保育士等) | 152 | 2.49 | 61 | 0 | 0 | 9 | 10 | 11 | 4 | 9 | 3 | 4 | 7 | 4 |
| 美術家、デザイナー等 | 5 | 0.29 | 17 | 0 | 1 | 1 | 2 | 2 | 2 | 6 | 1 | 1 | 0 | 1 |
| その他の専門的職業 | 19 | 0.49 | 39 | 0 | 4 | 3 | 5 | 4 | 2 | 5 | 1 | 2 | 7 | 6 |
| C事務従事者 | 203 | 0.33 | 612 | 1 | 14 | 48 | 59 | 66 | 49 | 72 | 67 | 58 | 101 | 77 |
| 一般事務員 | 152 | 0.29 | 531 | 1 | 12 | 41 | 53 | 61 | 44 | 64 | 62 | 51 | 86 | 56 |
| 会計事務員 | 11 | 0.39 | 28 | 0 | 0 | 2 | 2 | 2 | 3 | 5 | 2 | 2 | 1 | 9 |
| 生産関連事務員 | 9 | 0.45 | 20 | 0 | 0 | 1 | 2 | 1 | 0 | 1 | 2 | 0 | 7 | 6 |
| 営業・販売関連事務員 | 24 | 3.00 | 8 | 0 | 0 | 0 | 0 | 0 | 1 | 2 | 0 | 1 | 0 | 4 |
| 外勤事務員 | 0 | - | 0 | 0 | 0 | 0 | 0 | 0 | 0 | 0 | 0 | 0 | 0 | 0 |
| 運輸・郵便事務 | 3 | 3.00 | 1 | 0 | 0 | 0 | 0 | 0 | 0 | 0 | 0 | 0 | 1 | 0 |
| 事務用機器操作の職業 | 4 | 0.17 | 24 | 0 | 2 | 4 | 2 | 2 | 1 | 0 | 1 | 4 | 6 | 2 |
| D販売従事者 | 94 | 0.92 | 102 | 1 | 7 | 8 | 7 | 7 | 8 | 10 | 13 | 8 | 13 | 20 |
| 商品販売の職業 | 92 | 0.94 | 98 | 1 | 7 | 8 | 6 | 7 | 8 | 10 | 13 | 8 | 13 | 17 |
| 営業の職業 | 1 | 0.25 | 4 | 0 | 0 | 0 | 1 | 0 | 0 | 0 | 0 | 0 | 0 | 3 |
| E サービス職業従事者 | 513 | 2.21 | 232 | 4 | 11 | 17 | 14 | 10 | 16 | 22 | 27 | 20 | 37 | 54 |
| 家庭生活支援サービス | 2 | - | 0 | 0 | 0 | 0 | 0 | 0 | 0 | 0 | 0 | 0 | 0 | 0 |
| 介護サービスの職業 | 221 | 3.75 | 59 | 2 | 2 | 6 | 2 | 3 | 5 | 11 | 5 | 4 | 7 | 12 |
| 保健医療サービス | 25 | 2.27 | 11 | 0 | 2 | 1 | 1 | 1 | 0 | 0 | 1 | 0 | 4 | 1 |
| 理・美容師、エステティシャン等 | 46 | 4.60 | 10 | 0 | 1 | 2 | 3 | 0 | 2 | 0 | 2 | 0 | 0 | 0 |
| 調理の職業 | 88 | 1.21 | 73 | 1 | 1 | 3 | 3 | 2 | 4 | 6 | 6 | 11 | 16 | 20 |
| 接客・給仕の職業 | 88 | 1.87 | 47 | 1 | 4 | 5 | 3 | 4 | 5 | 3 | 9 | 3 | 3 | 7 |
| 居住施設・ビルの管理 | 5 | 0.31 | 16 | 0 | 0 | 0 | 0 | 0 | 0 | 0 | 1 | 0 | 3 | 12 |
| その他のサービス | 38 | 2.38 | 16 | 0 | 1 | 0 | 2 | 0 | 0 | 2 | 3 | 2 | 4 | 2 |
| F保安職業従事者 | 66 | 2.75 | 24 | 0 | 0 | 0 | 0 | 0 | 0 | 0 | 0 | 0 | 3 | 21 |
| G農林漁業従事者 | 8 | 0.36 | 22 | 0 | 0 | 0 | 1 | 3 | 1 | 0 | 4 | 1 | 8 | 4 |
| H生産工程従事者 | 152 | 0.55 | 274 | 6 | 10 | 28 | 24 | 24 | 24 | 18 | 29 | 26 | 38 | 47 |
| 金属材料製造等 | 22 | 1.05 | 21 | 0 | 1 | 0 | 0 | 0 | 2 | 1 | 0 | 0 | 3 | 14 |
| 製品製造・加工処理 | 74 | 1.00 | 74 | 1 | 3 | 3 | 2 | 8 | 4 | 7 | 13 | 11 | 11 | 11 |
| 機械組立の職業 | 11 | 0.12 | 91 | 3 | 4 | 9 | 14 | 7 | 11 | 4 | 10 | 5 | 9 | 15 |
| 機械整備・修理の職業 | 13 | 1.86 | 7 | 0 | 0 | 0 | 0 | 0 | 0 | 0 | 0 | 0 | 3 | 4 |
| 製品検査(金属) | 9 | 1.00 | 9 | 0 | 1 | 0 | 2 | 0 | 1 | 0 | 2 | 2 | 1 | 0 |
| 製品検査(金属除く) | 10 | 1.00 | 10 | 0 | 0 | 3 | 1 | 0 | 1 | 0 | 0 | 2 | 3 | 0 |
| 機械検査の職業 | 8 | 0.16 | 50 | 2 | 1 | 12 | 4 | 8 | 5 | 4 | 3 | 6 | 5 | 0 |
| 生産関連・生産類似 | 3 | 0.33 | 9 | 0 | 0 | 1 | 1 | 0 | 0 | 1 | 1 | 0 | 2 | 3 |
| I輸送・機械運転従事者 | 85 | 1.77 | 48 | 0 | 0 | 0 | 1 | 1 | 1 | 0 | 2 | 0 | 18 | 25 |
| 自動車運転の職業 | 79 | 2.63 | 30 | 0 | 0 | 0 | 1 | 1 | 0 | 0 | 2 | 0 | 8 | 18 |
| その他の輸送の職業 | 4 | 0.31 | 13 | 0 | 0 | 0 | 0 | 0 | 0 | 0 | 0 | 0 | 7 | 6 |
| 定置・建設機械運転 | 2 | 0.40 | 5 | 0 | 0 | 0 | 0 | 0 | 1 | 0 | 0 | 0 | 3 | 1 |
| J建設・採掘従事者 | 7 | 1.17 | 6 | 0 | 0 | 0 | 1 | 0 | 0 | 0 | 1 | 0 | 2 | 2 |
| 建設躯体工事の職業 | 1 | - | 0 | 0 | 0 | 0 | 0 | 0 | 0 | 0 | 0 | 0 | 0 | 0 |
| 建設の職業 | 1 | 0.50 | 2 | 0 | 0 | 0 | 0 | 0 | 0 | 0 | 0 | 0 | 1 | 1 |
| 電気工事の職業 | 0 | 0.00 | 3 | 0 | 0 | 0 | 1 | 0 | 0 | 0 | 1 | 0 | 1 | 0 |
| 土木の職業 | 5 | 5.00 | 1 | 0 | 0 | 0 | 0 | 0 | 0 | 0 | 0 | 0 | 0 | 1 |
| K運搬・清掃・包装等従事者 | 340 | 0.47 | 717 | 8 | 31 | 27 | 47 | 39 | 46 | 59 | 67 | 74 | 119 | 200 |
| 運搬の職業(倉庫作業員、配達員等) | 61 | 0.95 | 64 | 1 | 1 | 2 | 3 | 3 | 4 | 2 | 5 | 5 | 15 | 23 |
| 清掃の職業 | 207 | 2.11 | 98 | 2 | 5 | 5 | 5 | 3 | 9 | 8 | 8 | 7 | 13 | 33 |
| 包装の職業 | 7 | 0.39 | 18 | 0 | 1 | 0 | 0 | 1 | 1 | 2 | 2 | 5 | 3 | 3 |
| その他の運搬等の職業 | 65 | 0.12 | 537 | 5 | 24 | 20 | 39 | 32 | 32 | 47 | 52 | 57 | 88 | 141 |
| 分類不能の職業 | 0 | 0.00 | 594 | 6 | 14 | 40 | 37 | 47 | 46 | 36 | 47 | 52 | 126 | 143 |
| (IT関連計) | 14 | 0.32 | 44 | 0 | 2 | 3 | 6 | 4 | 3 | 1 | 1 | 6 | 11 | 7 |
| (福祉関連計) | 419 | 2.81 | 149 | 2 | 3 | 14 | 11 | 21 | 19 | 18 | 8 | 11 | 19 | 23 |
| (介護関連計) | 285 | 3.90 | 73 | 2 | 2 | 6 | 2 | 6 | 6 | 12 | 7 | 6 | 10 | 14 |

※ハローワーク刈谷に申込まれた常用パート求人と常用パートを希望する求職者数それぞれの総計。

(「常用パート」とは、「パートタイム」であって、雇用期間が「定めなし」または「定めあり(4カ月以上)」の就業形態をいう。)

※主要職種の抜粋のため、職業ごとの計と総計は一致しません。

※大分類については「日本標準職業分類」に基づいた標記となります。その他はわかりやすい職種名で標記しています。