

常用
(フルタイム)

〈職業別〉求人・求職バランスシート

豊橋

2026年 5月内容

求人関係			常用フルタイム	求 職 関 係									有効求人 倍率
新規求人	有効求人	充足数		新規求職者数			有効求職者数			就職件数			
計	計	計		性計	男	女	性計	男	女	性計	男	女	
1,170	3,703	105	職業計	661	344	314	3,625	2,003	1,615	106	52	52	1.02
3	54	0	管理的職業従事者	0	0	0	9	8	1	0	0	0	6.00
296	847	16	専門的・技術的職業従事者	93	44	49	478	237	241	20	8	12	1.77
5	29	0	開発技術者	3	3	0	9	9	0	0	0	0	3.22
26	44	2	製造技術者	27	17	10	113	75	38	2	2	0	0.39
138	318	2	建築・土木技術者	4	4	0	18	16	2	2	2	0	17.67
12	31	0	情報処理・通信技術者	12	10	2	59	46	13	1	1	0	0.53
0	1	0	その他の技術者	1	1	0	4	4	0	0	0	0	0.25
0	4	0	医師、薬剤師等	3	1	2	5	2	3	0	0	0	0.80
33	130	2	看護師、保健師等	9	0	9	62	3	59	2	0	2	2.10
20	71	2	医療技術者(臨床検査技師・理学療法士等)	2	0	2	13	1	12	2	0	2	5.46
15	32	0	その他保健医療(栄養士・あんまマッサージ等)	2	0	2	14	4	10	0	0	0	2.29
42	153	5	社会福祉の専門的職業(保育士・福祉相談員等)	13	3	10	85	31	54	8	2	6	1.80
1	12	2	美術家、デザイナー等	5	0	5	40	15	25	3	1	2	0.30
4	22	1	その他の専門的職業	12	5	7	56	31	25	0	0	0	0.39
97	256	23	事務従事者	102	24	76	662	182	478	24	5	19	0.39
60	165	19	一般事務員	82	12	68	562	135	425	19	1	18	0.29
7	26	0	会計事務員	8	4	4	38	19	19	0	0	0	0.68
11	27	2	生産関連事務員	5	4	1	18	9	9	3	3	0	1.50
16	34	2	営業・販売関連事務員	5	3	2	26	9	17	2	1	1	1.31
0	0	0	外勤事務員	0	0	0	0	0	0	0	0	0	--
3	4	0	運輸・郵便事務員	0	0	0	2	2	0	0	0	0	2.00
0	0	0	事務用機器操作の職業	2	1	1	16	8	8	0	0	0	0.00
136	604	4	販売従事者	20	11	9	128	71	57	2	0	2	4.72
74	383	2	商品販売の職業	6	2	4	65	22	43	1	0	1	5.89
62	213	2	営業の職業	14	9	5	60	47	13	1	0	1	3.55
185	480	14	サービス職業従事者	62	14	48	259	90	168	14	3	11	1.85
0	0	0	家庭生活支援サービス	0	0	0	0	0	0	0	0	0	--
47	165	5	介護サービスの職業	27	4	23	100	32	67	6	0	6	1.65
6	28	4	保健医療サービス	4	0	4	12	0	12	2	0	2	2.33
25	49	0	理・美容師、エステティシャン、ネイル	8	0	8	22	2	20	0	0	0	2.23
59	88	3	調理の職業	11	5	6	56	26	30	4	2	2	1.57
43	130	2	接客・給仕の職業	7	2	5	41	17	24	1	0	1	3.17
0	3	0	居住施設・ビルの管理	0	0	0	2	1	1	0	0	0	1.50
5	17	0	その他のサービス	5	3	2	26	12	14	1	1	0	0.65
13	75	7	保安職業従事者	4	4	0	38	37	1	5	5	0	1.97
14	31	3	農林漁業従事者	3	3	0	30	26	4	4	2	1	1.03
143	512	17	生産工程従事者	114	71	42	612	400	210	19	14	4	0.84
33	117	2	金属材料製造等	17	15	2	101	94	7	4	4	0	1.16
31	119	6	製品製造・加工処理	21	14	7	78	46	32	6	2	3	1.53
18	53	2	機械組立の職業	54	30	24	288	171	117	4	3	1	0.18
36	116	0	機械整備・修理の職業	2	2	0	23	21	2	1	1	0	5.04
3	10	1	製品検査(金属)	3	0	3	21	9	12	1	1	0	0.48
8	19	2	製品検査(金属除く)	2	0	2	7	2	5	0	0	0	2.71
0	6	0	機械検査の職業	2	1	1	19	3	16	0	0	0	0.32
2	26	0	生産関連・生産類似	5	3	2	29	19	10	0	0	0	0.90
73	248	11	輸送・機械運転従事者	32	28	4	133	120	13	10	9	1	1.86
51	173	10	自動車運転の職業	20	16	4	82	71	11	8	7	1	2.11
9	27	1	その他の輸送の職業	11	11	0	41	39	2	2	2	0	0.66
13	48	0	定置・建設機械運転	1	1	0	10	10	0	0	0	0	4.80
154	398	5	建設・採掘従事者	16	16	0	54	52	2	2	2	0	7.37
20	52	0	建設躯体工事の職業	1	1	0	5	5	0	0	0	0	10.40
47	103	0	建設の職業	6	6	0	17	15	2	0	0	0	6.06
24	85	3	電気工事の職業	4	4	0	12	12	0	1	1	0	7.08
63	158	2	土木の職業	5	5	0	19	19	0	1	1	0	8.32
56	198	5	運搬・清掃・包装等従事者	95	60	35	620	403	217	6	4	2	0.32
23	114	2	運搬の職業	22	18	4	132	118	14	2	2	0	0.86
10	29	0	清掃の職業	3	2	1	35	25	10	1	1	0	0.83
0	11	2	包装の職業	4	2	2	22	6	16	2	0	2	0.50
23	44	1	その他の運搬の職業	66	38	28	431	254	177	1	1	0	0.10
0	0	0	分類不能の職業	120	69	51	602	377	223	0	0	0	0.00
37	97	2	(IT関連計)	15	12	3	79	59	20	3	3	0	1.23
126	466	13	(福祉関連計)	41	5	36	201	51	149	17	2	15	2.32
75	282	9	(介護関連計)	31	5	26	132	47	84	13	2	11	2.14

※職種については一部省略しているため、小計と一致しない。

※求職関係欄について、性計には性別未記入者を含むため男女計と一致しない場合がある。ハローワーク利用登録者の数値である。

※「常用」とは、雇用期間の定めがない、又は雇用期間の定めが4カ月以上のものをいう。

※大分類については「日本標準職業分類」に基づいた標記となります。その他はわかりやすい職種名で標記しています。

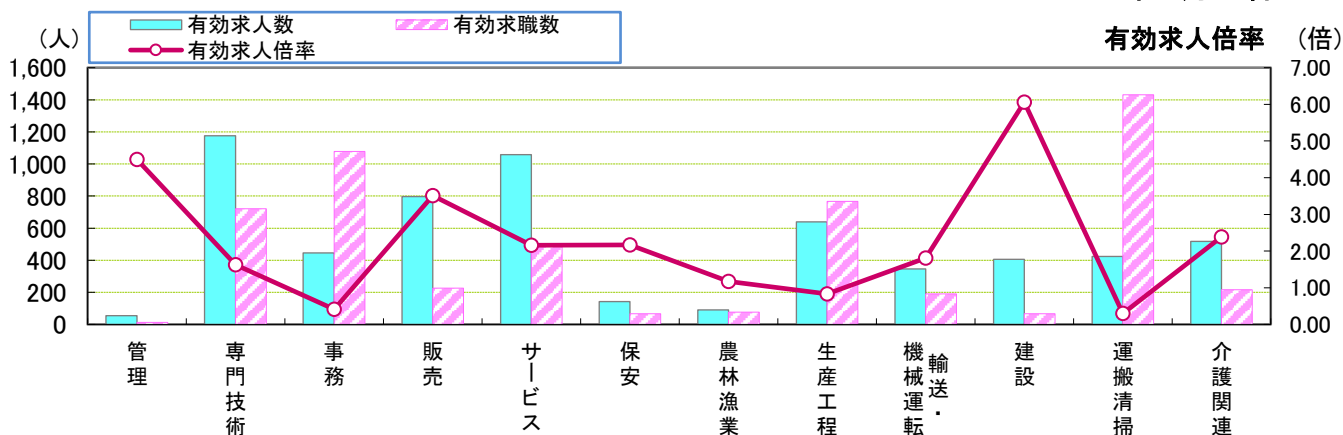
求人関係			常用パート	求 職 関 係									有効 求人 倍率
新規求人 計	有効求人 計	充足数 計		新規求職者数			有効求職者数			就職件数			
				性計	男	女	性計	男	女	性計	男	女	
590	1,874	124	職業計	469	157	312	2,621	1,010	1,608	131	33	98	0.71
0	0	0	管理的職業従事者	0	0	0	3	3	0	0	0	0	0.00
82	328	12	専門的・技術的職業従事者	46	9	37	243	54	189	13	0	13	1.35
0	0	0	開発技術者	2	2	0	4	4	0	0	0	0	0.00
0	0	0	製造技術者	3	2	1	16	5	11	0	0	0	0.00
1	6	0	建築・土木技術者	0	0	0	4	3	1	0	0	0	1.50
2	3	0	情報処理・通信技術者	1	0	1	12	6	6	0	0	0	0.25
0	0	0	その他の技術者	1	1	0	2	2	0	0	0	0	0.00
1	7	1	医師、薬剤師等	0	0	0	3	0	3	1	0	1	2.33
49	141	6	看護師、保健師等	9	0	9	52	0	52	7	0	7	2.71
7	28	1	医療技術者(臨床検査技師・理学療法士等)	8	1	7	22	6	16	1	0	1	1.27
3	17	0	その他保健医療(栄養士・あんまマッサージ等)	3	1	2	9	3	6	0	0	0	1.89
17	55	3	社会福祉の専門的職業(保育士・福祉相談員等)	14	1	13	70	6	64	3	0	3	0.79
0	4	0	美術家、デザイナー等	0	0	0	12	4	8	0	0	0	0.33
2	67	1	その他の専門的職業	5	1	4	37	15	22	1	0	1	1.81
72	190	25	事務従事者	66	7	59	416	86	330	29	2	27	0.46
53	147	20	一般事務員	57	5	52	361	62	299	24	2	22	0.41
10	20	2	会計事務員	6	1	5	23	6	17	2	0	2	0.87
4	15	2	生産関連事務員	0	0	0	5	4	1	2	0	2	3.00
3	5	1	営業・販売関連事務員	0	0	0	8	3	5	1	0	1	0.63
0	0	0	外勤事務員	0	0	0	0	0	0	0	0	0	--
1	1	0	運輸・郵便事務	2	1	1	5	4	1	0	0	0	0.20
1	2	0	事務用機器操作の職業	1	0	1	14	7	7	0	0	0	0.14
49	193	5	販売従事者	13	5	8	99	28	71	3	2	1	1.95
4	8	1	営業の職業	1	1	0	6	5	1	0	0	0	1.33
188	577	22	サービス職業従事者	51	10	41	230	50	180	26	1	25	2.51
0	1	0	家庭生活支援サービス	0	0	0	0	0	0	0	0	0	--
78	201	1	介護サービスの職業	11	2	9	70	8	62	5	0	5	2.87
2	15	3	保健医療サービス	3	0	3	9	1	8	3	0	3	1.67
2	13	3	理・美容師、エステティシャン、リスト	1	1	0	9	2	7	3	0	3	1.44
43	83	6	調理の職業	22	4	18	84	23	61	8	0	8	0.99
48	229	4	接客・給仕の職業	8	0	8	32	4	28	3	1	2	7.16
3	4	0	居住施設・ビルの管理	2	2	0	7	7	0	0	0	0	0.57
12	31	5	その他のサービス	4	1	3	19	5	14	4	0	4	1.63
22	68	7	保安職業従事者	10	10	0	28	27	1	6	6	0	2.43
17	59	11	農林漁業従事者	10	4	6	47	24	23	11	3	8	1.26
36	127	6	生産工程従事者	29	7	22	154	69	85	8	4	4	0.82
1	11	0	金属材料製造等	2	1	1	19	14	5	1	1	0	0.58
17	73	2	製品製造・加工処理	6	1	5	32	8	24	3	1	2	2.28
1	8	2	機械組立の職業	14	2	12	48	14	34	2	1	1	0.17
4	13	1	機械整備・修理の職業	0	0	0	9	9	0	1	1	0	1.44
0	0	0	製品検査(金属)	2	0	2	15	8	7	0	0	0	0.00
7	12	1	製品検査(金属除く)	0	0	0	3	0	3	1	0	1	4.00
0	0	0	機械検査の職業	2	1	1	11	4	7	0	0	0	0.00
6	9	0	生産関連・生産類似	1	0	1	10	7	3	0	0	0	0.90
32	98	7	輸送・機械運転従事者	16	16	0	58	57	1	7	7	0	1.69
31	89	7	自動車運転の職業	12	12	0	44	44	0	7	7	0	2.02
1	8	0	その他の輸送の職業	4	4	0	12	11	1	0	0	0	0.67
0	1	0	定置・建設機械運転	0	0	0	2	2	0	0	0	0	0.50
3	8	1	建設・採掘従事者	3	3	0	13	13	0	1	0	1	0.62
0	0	0	建設躯体工事の職業	0	0	0	1	1	0	0	0	0	0.00
3	4	0	建設の職業	2	2	0	6	6	0	0	0	0	0.67
0	3	1	電気工事の職業	1	1	0	4	4	0	1	0	1	0.75
0	1	0	土木の職業	0	0	0	2	2	0	0	0	0	0.50
89	226	28	運搬・清掃・包装等従事者	120	58	62	810	410	398	27	8	19	0.28
8	48	3	運搬の職業	16	8	8	68	55	13	4	2	2	0.71
43	105	15	清掃の職業	14	3	11	96	28	67	14	3	11	1.09
15	23	5	包装の職業	4	0	4	32	5	26	5	0	5	0.72
23	50	5	その他の運搬の職業	86	47	39	614	322	292	4	3	1	0.08
0	0	0	分類不能の職業	105	28	77	520	189	330	0	0	0	0.00
4	11	1	(IT関連計)	7	3	4	33	17	16	1	0	1	0.33
141	397	9	(福祉関連計)	26	3	23	145	15	130	14	0	14	2.74
87	235	3	(介護関連計)	15	2	13	85	11	74	7	0	7	2.76

※職種については一部省略しているため、小計と一致しない。

※求職関係欄について、性計には性別未記入者を含むため男女計と一致しない場合がある。ハローワーク利用登録者の数値である。

※「常用」とは、雇用期間の定めがない、又は雇用期間の定めが4カ月以上のものをいう。

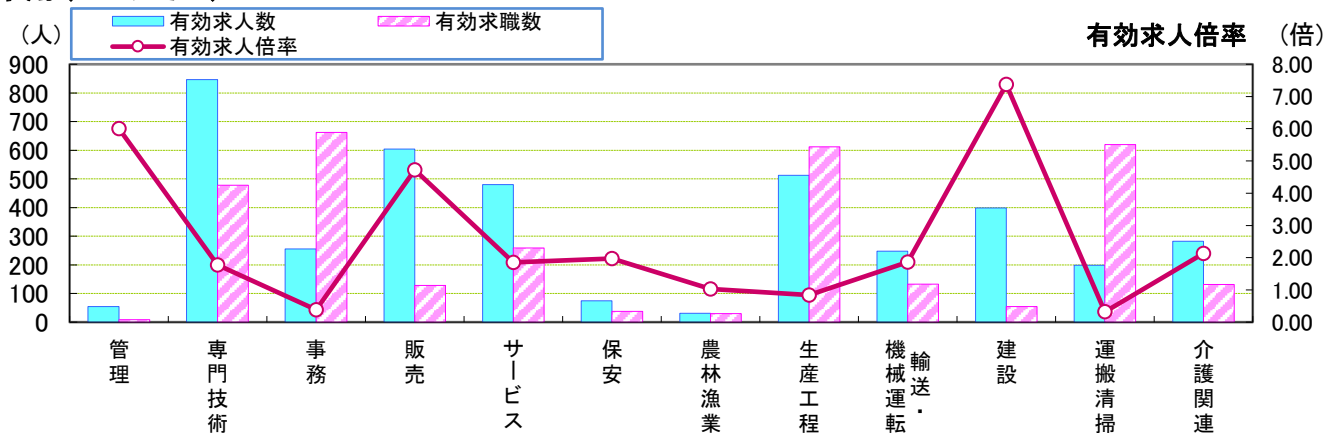
※大分類については「日本標準職業分類」に基づいた標記となります。その他はわかりやすい職種名で標記しています。



職業別	管理	専門技術	事務	販売	サービス	保安	農林漁業	生産工程	輸送・機械運転	建設	運搬清掃	介護関連	職業計
有効求人人数	54	1,175	446	797	1,057	143	90	639	346	406	424	517	5,577
有効求職数	12	721	1,078	227	489	66	77	766	191	67	1,430	217	6,246
有効求人倍率	4.50	1.63	0.41	3.51	2.16	2.17	1.17	0.83	1.81	6.06	0.30	2.38	0.89

* 学卒・臨時・季節を除き、パートを含む常用計(常用フル、常用パートの単純計)のため公表数値とは一致しない。(求職関係はハローワーク利用登録者の数)
* 介護関連はサービスの職業のうち、介護関連の職業を合計したものの。

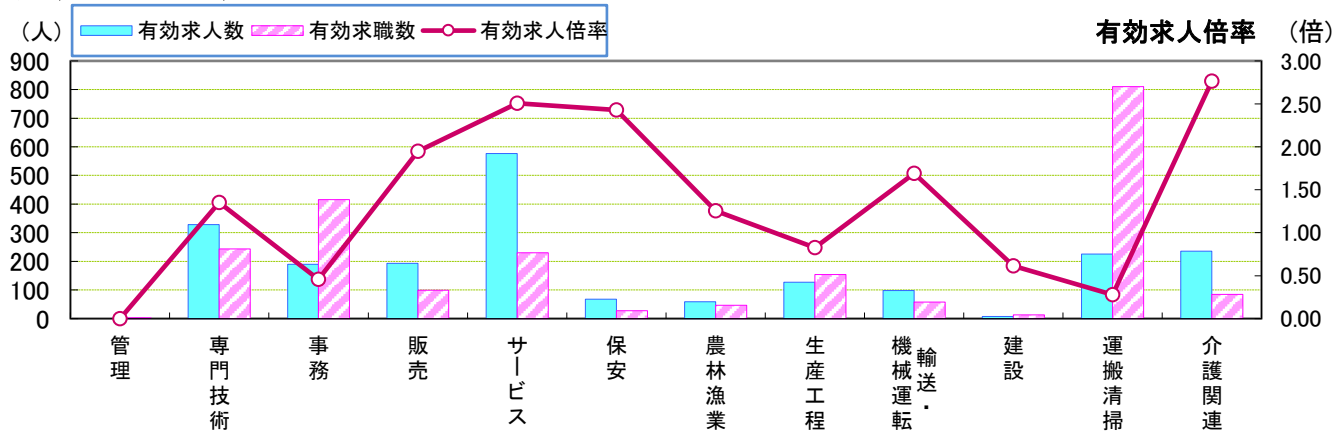
常用(フルタイム)



職業別	管理	専門技術	事務	販売	サービス	保安	農林漁業	生産工程	輸送・機械運転	建設	運搬清掃	介護関連	職業計
有効求人人数	54	847	256	604	480	75	31	512	248	398	198	282	3,703
有効求職数	9	478	662	128	259	38	30	612	133	54	620	132	3,625
有効求人倍率	6.00	1.77	0.39	4.72	1.85	1.97	1.03	0.84	1.86	7.37	0.32	2.14	1.02

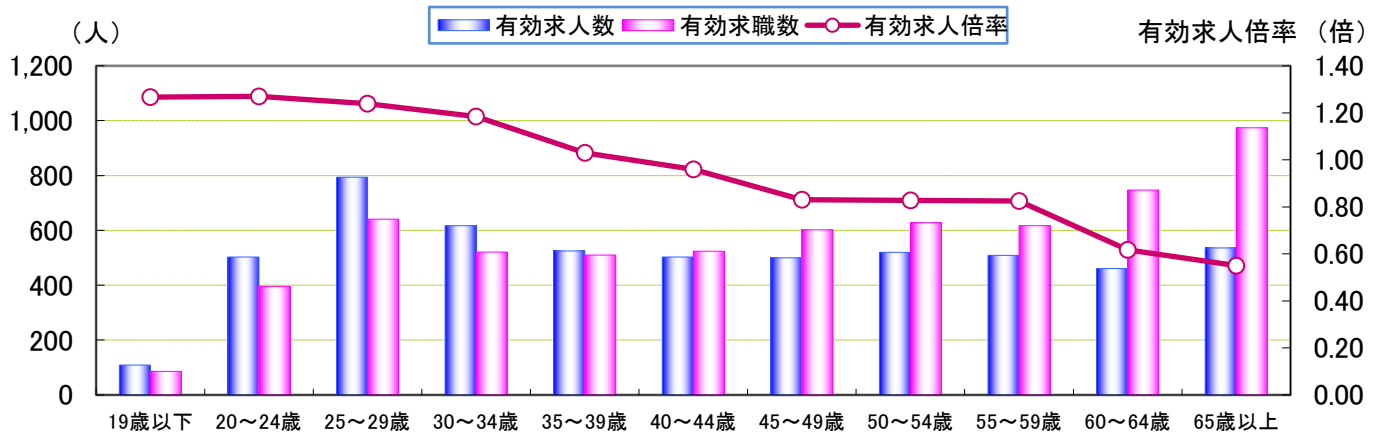
* 学卒・パート・臨時・季節を除く常用フルタイム。

常用(パートタイム)



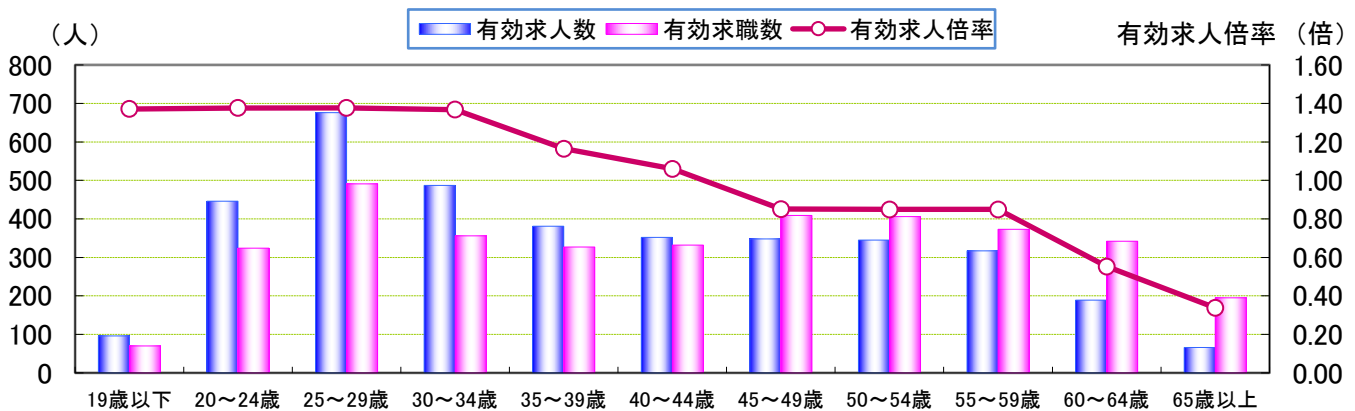
職業別	管理	専門技術	事務	販売	サービス	保安	農林漁業	生産工程	輸送・機械運転	建設	運搬清掃	介護関連	職業計
有効求人人数	0	328	190	193	577	68	59	127	98	8	226	235	1,874
有効求職数	3	243	416	99	230	28	47	154	58	13	810	85	2,621
有効求人倍率	0.00	1.35	0.46	1.95	2.51	2.43	1.26	0.82	1.69	0.62	0.28	2.76	0.71

* 臨時的・季節的・日雇のパートを除く常用的パート。



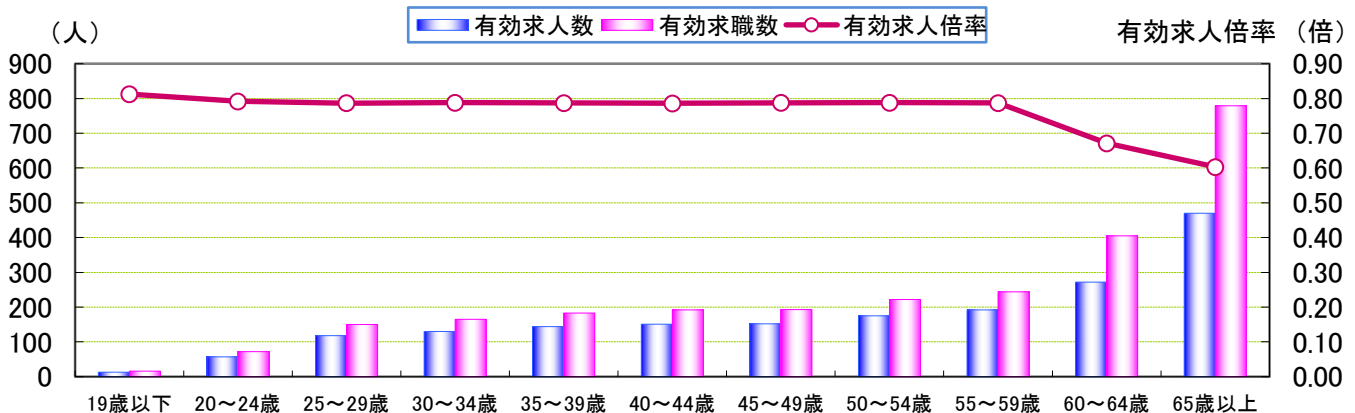
年齢別	19歳以下	20~24歳	25~29歳	30~34歳	35~39歳	40~44歳	45~49歳	50~54歳	55~59歳	60~64歳	65歳以上	計
有効求人人数	109	503	794	617	525	503	500	520	509	461	536	5,577
有効求職数	86	396	641	521	510	524	602	628	617	747	974	6,246
有効求人倍率	1.27	1.27	1.24	1.18	1.03	0.96	0.83	0.83	0.82	0.62	0.55	0.89

常用(フルタイム)



年齢別	19歳以下	20~24歳	25~29歳	30~34歳	35~39歳	40~44歳	45~49歳	50~54歳	55~59歳	60~64歳	65歳以上	計
有効求人人数	96	446	676	487	381	352	348	345	317	189	66	3,703
有効求職数	70	324	491	356	327	332	409	406	373	342	195	3,625
有効求人倍率	1.37	1.38	1.38	1.37	1.17	1.06	0.85	0.85	0.85	0.55	0.34	1.02

常用(パートタイム)



年齢別	19歳以下	20~24歳	25~29歳	30~34歳	35~39歳	40~44歳	45~49歳	50~54歳	55~59歳	60~64歳	65歳以上	計
有効求人人数	13	57	118	130	144	151	152	175	192	272	470	1,874
有効求職数	16	72	150	165	183	192	193	222	244	405	779	2,621
有効求人倍率	0.81	0.79	0.79	0.79	0.79	0.79	0.79	0.79	0.79	0.67	0.60	0.71

※年齢別有効求人倍率は「就職機会積み上げ方式」で算出。(詳細は<https://www.mhlw.go.jp/toukei/itiran/roudou/koyou/ippan/2006/07/sankou10.html>)

※「パートタイム」とは、1週間の所定労働時間が同一の事業所に雇用されている通常の労働者の1週間の所定労働時間に比し短いものをいう。

なお、「常用パート」とは、「パートタイム」であって、雇用期間が「定めなし」または「定めあり(4カ月以上)」の就業形態をいう。

※求職関係はハローワーク利用登録者の数値である。