


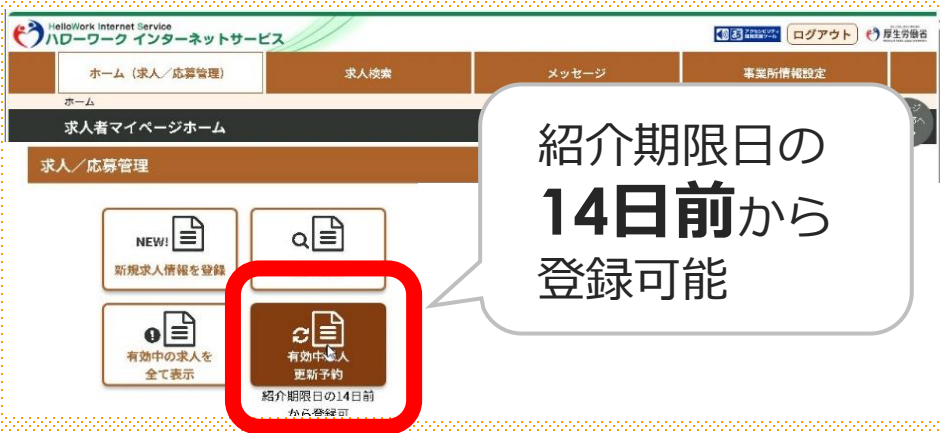
# 更新予約で



ハローワーク西尾公式キャラクター  
クマミちゃん

## ラクラク求人更新♪

- ☑途切れることなく次の求人を出せる
- ☑少ないクリック数で更新できる
- ☑求人更新の重複・漏れを防げる



### Point !

変更がない場合、  
「**選考方法**」タブから開始すると、  
クリック回数を減らせます！



## 更新予約の手順

- 1 求人者マイページのホーム画面から「有効中求人更新予約」をクリックしてください。  
※紹介期限日が14日以内の求人がない場合、「有効中求人更新予約」は表示されません。



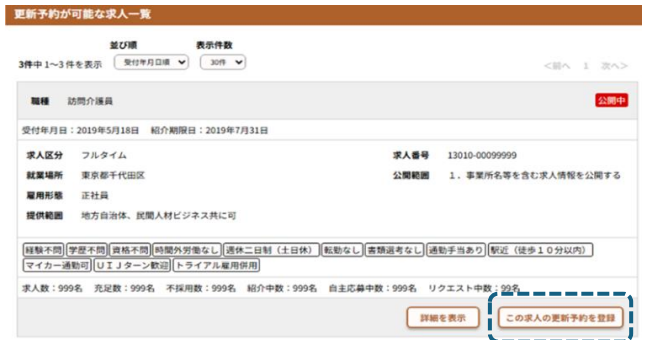
- 3 ここで、編集したい部分のタブを選択します。変更がない場合は「選考方法」タブを選択すると、少ないクリック数で更新できます。タブを選んだら、「求人情報を編集」し、「完了」まで進みます。



- 5 「求人更新予約の申し込み確認」画面で「完了」をクリックしてください。



- 2 「有効中求人情報編集」画面で「更新予約が可能な求人一覧」が表示されます。更新する場合は「この求人更新予約を登録」をクリックしてください。



- 4 「更新求人情報編集」画面が表示されます。この画面中の「求人更新予約を申込」をクリックしてください。



- 6 「求人情報変更の申し込み完了」画面が表示されます。申し込みが完了すると、求人更新予約の申し込み完了メッセージがメールで届きます。ハローワークで内容を確認の上、求人更新が行われます。

### 注意

#### ・求人更新予約の申し込み後の更新予約申し込み取り消しについて

更新予約の申し込み後、更新予約が不要となり削除したい場合や更新予約の内容を変更したい場合は、管轄のハローワークにお問い合わせください。

#### ・求人更新予約の申し込み中の求人情報について

更新予約の申し込みが承認された求人情報に対して、「求人情報を編集」「求人取り消しを申込」または「紹介保留を申込」をすると、更新予約の申し込みが取り消されます。

更新予約の申し込みが必要な場合は、再度、申し込みをしてください。

更新元求人の有効期限最終日の19時15分を過ぎると、上記の申し込み（編集・取消・保留）をしても更新予約の申し込みは取り消されません。ただし、上記申し込み内容は反映されません。