

<年齢別>求人・求職バランスシート

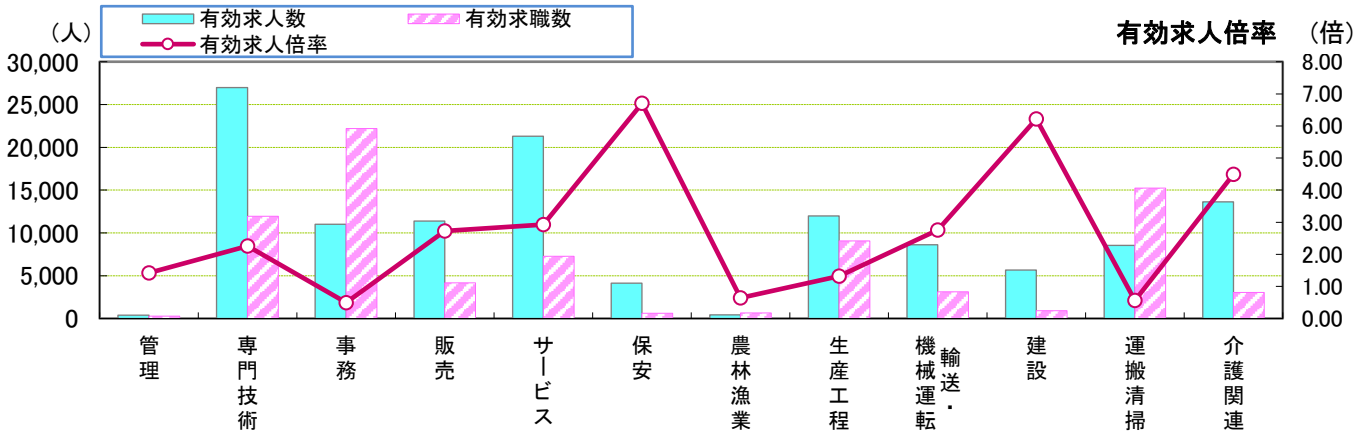
職種	有効 求人数	求人 倍率	有効求 職者計	19歳 以下	20～ 24歳	25～ 29歳	30～ 34歳	35～ 39歳	40～ 44歳	45～ 49歳	50～ 54歳	55～ 59歳	60～ 64歳	65歳 以上
職業計	38,433	0.98	39,358	208	1,253	2,345	2,610	2,686	2,677	2,915	3,655	3,979	5,956	11,074
A管理的職業従事者	9	0.16	57	0	0	0	0	2	1	2	2	3	13	34
B専門的・技術的職業従事者	9,494	2.52	3,762	9	77	248	324	362	343	318	355	376	566	784
開発技術者	34	0.31	111	0	0	0	0	7	2	1	0	4	28	69
製造技術者	27	0.12	229	1	6	6	9	9	16	12	17	23	50	80
建築・土木技術者	79	0.71	111	0	0	0	2	1	0	1	2	8	21	76
情報処理・通信技術者	18	0.08	228	0	10	27	25	34	18	13	14	20	32	35
その他の技術者	38	0.97	39	0	0	0	0	2	1	1	2	2	7	24
医師、薬剤師等	143	1.46	98	0	0	4	4	14	4	10	10	8	16	28
看護師、保健師等	2,694	3.03	888	0	5	51	84	86	95	94	95	93	137	148
医療技術者(臨床検査・理学療法士等)	913	4.76	192	0	5	19	35	29	20	18	17	10	9	30
その他保健医療(栄養士・マッサン等)	375	2.80	134	0	0	16	24	15	16	7	8	15	15	18
社会福祉の専門的職業(保育士等)	2,222	2.68	830	1	14	59	69	78	71	85	94	98	145	116
美術家、デザイナー等	30	0.11	265	2	14	27	43	34	38	32	27	20	17	11
その他の専門的職業	2,921	4.59	637	5	23	39	29	53	62	44	69	75	89	149
C事務従事者	4,501	0.53	8,510	12	225	504	723	769	779	780	886	907	1,267	1,658
一般事務員	3,327	0.45	7,335	7	174	438	629	690	694	694	787	792	1,062	1,368
会計事務員	350	0.98	356	0	7	22	26	22	37	33	38	34	58	79
生産関連事務員	160	0.84	191	0	5	5	8	6	6	9	9	22	38	83
営業・販売関連事務員	233	1.15	202	1	0	10	17	15	16	13	16	12	45	57
外勤事務員	1	0.50	2	0	0	0	0	0	0	1	1	0	0	0
運輸・郵便事務	374	9.12	41	0	2	1	0	2	0	0	0	3	10	23
事務用機器操作の職業	56	0.15	383	4	37	28	43	34	26	30	35	44	54	48
D販売従事者	2,319	1.67	1,387	10	50	96	87	69	86	88	121	156	243	381
商品販売の職業	2,191	1.83	1,195	10	48	91	82	62	75	79	108	142	203	295
営業の職業	104	0.66	158	0	2	4	5	5	9	5	4	11	32	81
Eサービス職業従事者	11,629	3.25	3,575	32	120	221	247	203	227	286	335	374	467	1,063
家庭生活支援サービス	110	7.33	15	0	0	0	1	0	0	1	1	3	1	8
介護サービスの職業	5,257	5.18	1,014	5	16	52	71	66	73	108	129	122	144	228
保健医療サービス	455	2.77	164	0	7	10	14	16	11	25	21	15	27	18
理・美容師、エステティシャン等	481	2.70	178	5	10	25	33	16	21	13	15	11	9	20
調理の職業	2,988	2.72	1,097	9	28	40	53	39	61	61	97	115	142	452
接客・給仕の職業	1,268	2.22	572	10	45	58	56	44	39	54	49	58	61	98
居住施設・ビルの管理	185	0.82	226	0	1	0	0	0	2	2	6	7	28	180
その他のサービス	885	2.86	309	3	13	36	19	22	20	22	17	43	55	59
F保安職業従事者	1,630	6.71	243	0	0	2	3	1	6	4	5	11	36	175
G農林漁業従事者	226	0.73	310	3	14	9	8	13	17	29	28	27	62	100
H生産工程従事者	1,966	0.99	1,989	14	56	132	153	141	139	160	211	194	274	515
金属材料製造等	200	0.85	235	4	4	6	10	6	9	7	19	22	39	109
製品製造・加工処理	925	1.87	495	2	17	36	35	28	27	33	53	58	71	135
機械組立の職業	216	0.40	544	5	16	51	50	45	54	57	62	51	54	99
機械整備・修理の職業	172	1.72	100	1	1	0	2	0	3	3	4	5	20	61
製品検査(金属)	103	0.75	137	1	4	7	12	19	14	13	19	13	20	15
製品検査(金属除く)	163	1.90	86	1	2	7	4	7	7	8	15	11	10	14
機械検査の職業	70	0.53	133	0	4	15	16	19	12	12	13	10	11	21
生産関連・生産類似	55	0.28	196	0	5	8	18	15	8	19	22	21	36	44
I輸送・機械運転従事者	1,749	2.13	823	0	0	12	2	7	9	20	36	42	151	544
自動車運転の職業	1,592	2.82	564	0	0	7	1	1	4	11	19	34	84	403
その他の輸送の職業	88	0.47	187	0	0	4	1	6	2	8	11	7	58	90
定置・建設機械運転	69	0.96	72	0	0	1	0	0	3	1	6	1	9	51
J建設・採掘従事者	133	0.97	137	2	3	1	2	3	3	6	9	10	22	76
建設躯体工事の職業	12	0.92	13	2	0	0	0	0	1	1	0	0	5	4
建設の職業	54	1.02	53	0	3	0	2	1	2	2	4	4	7	28
電気工事の職業	27	0.71	38	0	0	0	0	1	0	2	3	2	7	23
土木の職業	37	1.12	33	0	0	1	0	1	0	1	2	4	3	21
K運搬・清掃・包装等従事者	4,777	0.50	9,573	57	317	527	491	524	535	670	937	1,047	1,369	3,099
運搬の職業(倉庫作業員、配達員等)	925	0.96	968	8	19	24	18	45	47	51	82	118	168	388
清掃の職業	2,312	1.41	1,636	7	41	50	62	58	63	96	149	155	244	711
包装の職業	196	0.65	302	5	13	14	21	23	19	32	31	38	38	68
その他の運搬等の職業	1,344	0.20	6,667	37	244	439	390	398	406	491	675	736	919	1,932
分類不能の職業	0	0.00	8,992	69	391	593	570	592	532	552	730	832	1,486	2,645
(IT関連計)	232	0.37	633	3	47	50	66	60	42	46	48	68	88	115
(福祉関連計)	9,913	4.32	2,293	5	32	132	191	181	193	239	272	263	349	436
(介護関連計)	6,601	5.09	1,298	5	24	69	90	80	87	134	164	164	202	279

※愛知労働局に申込まれた常用パート求人と常用パートを希望する求職者数それぞれの総計。

(「常用パート」とは、「パートタイム」であって、雇用期間が「定めなし」または「定めあり(4カ月以上)」の就業形態をいう。)

※主要職種の抜粋のため、職業ごとの計と総計は一致しません。

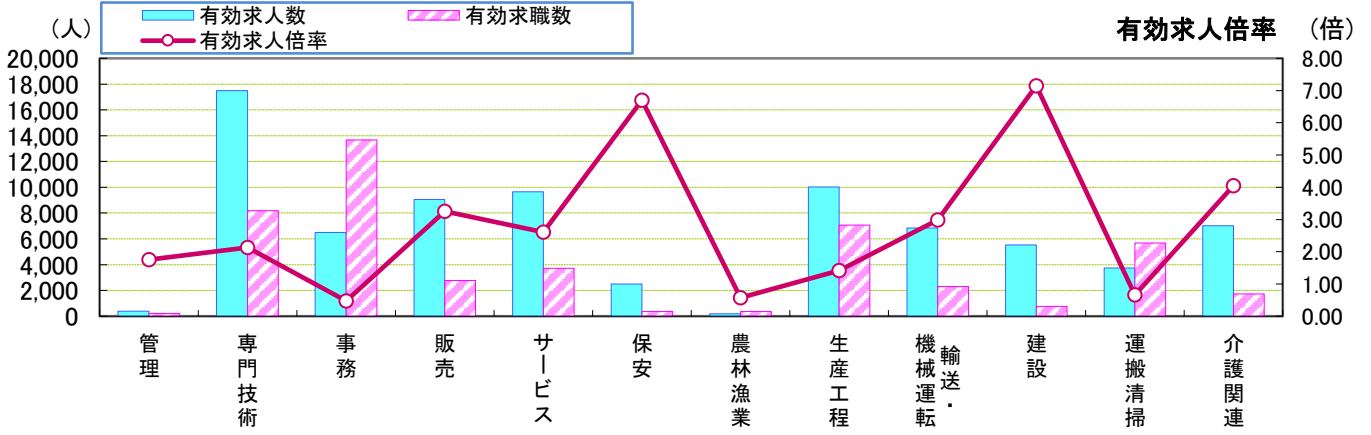
※大分類については「日本標準職業分類」に基づいた標記となります。その他はわかりやすい職種名で標記しています。



職業別	管理	専門技術	事務	販売	サービス	保安	農林漁業	生産工程	輸送・機械運転	建設	運搬清掃	介護関連	職業計
有効求人数	386	26,983	10,995	11,382	21,281	4,128	428	11,994	8,604	5,659	8,527	13,613	110,367
有効求職数	272	11,954	22,181	4,171	7,279	616	663	9,063	3,121	910	15,252	3,030	94,902
有効求人倍率	1.42	2.26	0.50	2.73	2.92	6.70	0.65	1.32	2.76	6.22	0.56	4.49	1.16

* 学卒・臨時・季節を除き、パートを含む常用計(常用フル、常用パートの単純計)のため公表数値とは一致しない。(求職関係はハローワーク利用登録者の数値。)
 * 介護関連はサービスの職業のうち、介護関連の職業を合計したもの。

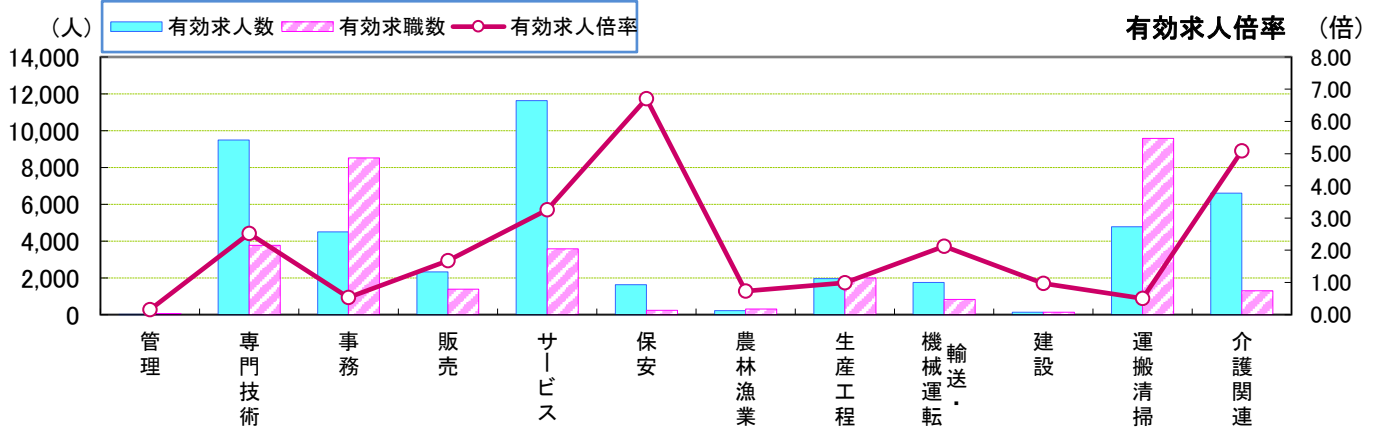
常用(フルタイム)



職業別	管理	専門技術	事務	販売	サービス	保安	農林漁業	生産工程	輸送・機械運転	建設	運搬清掃	介護関連	職業計
有効求人数	377	17,489	6,494	9,063	9,652	2,498	202	10,028	6,855	5,526	3,750	7,012	71,934
有効求職数	215	8,192	13,671	2,784	3,704	373	353	7,074	2,298	773	5,679	1,732	55,544
有効求人倍率	1.75	2.13	0.48	3.26	2.61	6.70	0.57	1.42	2.98	7.15	0.66	4.05	1.30

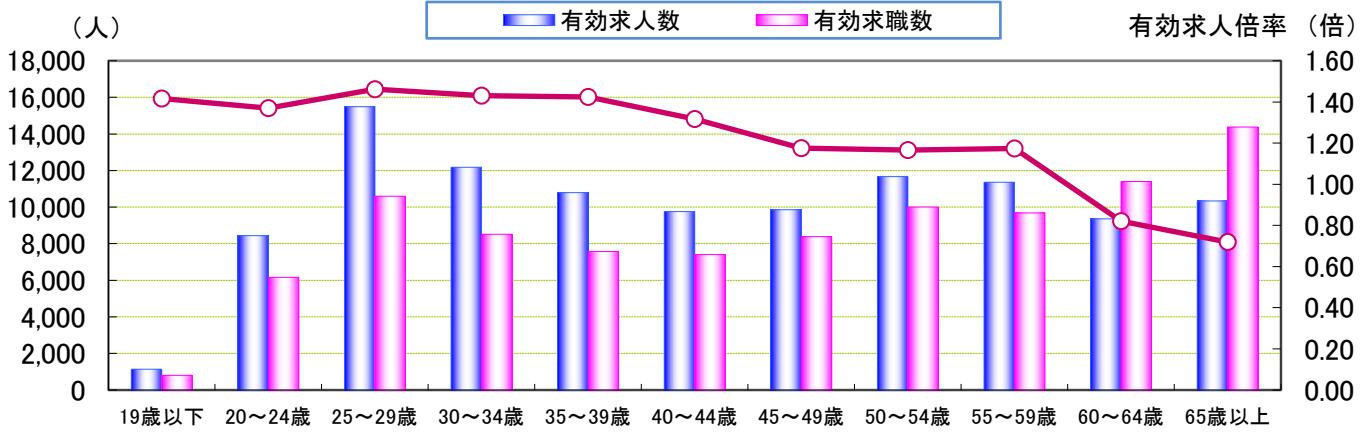
* 学卒・パート・臨時・季節を除く常用フルタイム。

常用(パートタイム)



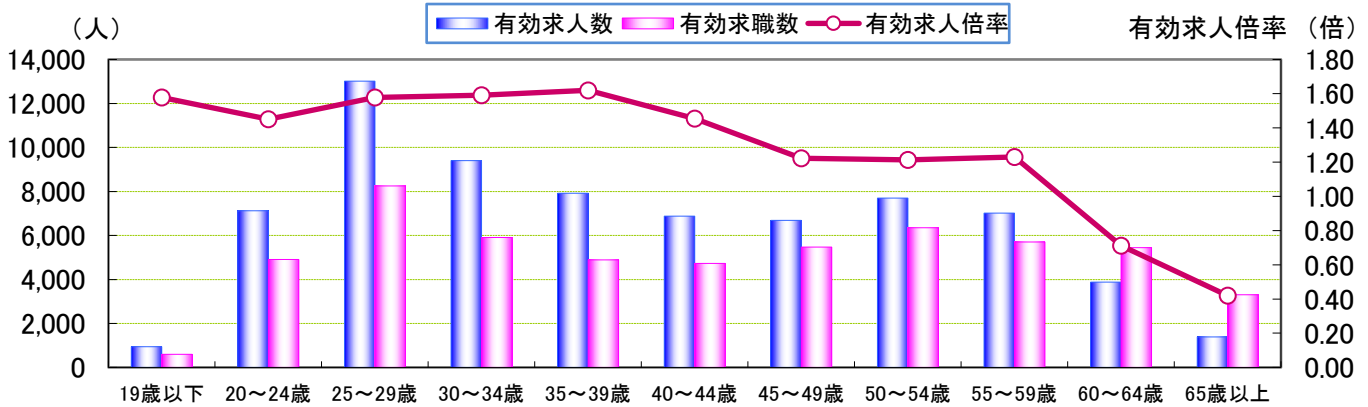
職業別	管理	専門技術	事務	販売	サービス	保安	農林漁業	生産工程	輸送・機械運転	建設	運搬清掃	介護関連	職業計
有効求人数	9	9,494	4,501	2,319	11,629	1,630	226	1,966	1,749	133	4,777	6,601	38,433
有効求職数	57	3,762	8,510	1,387	3,575	243	310	1,989	823	137	9,573	1,298	39,358
有効求人倍率	0.16	2.52	0.53	1.67	3.25	6.71	0.73	0.99	2.13	0.97	0.50	5.09	0.98

* 臨時的・季節的・日雇のパートを除く常用的パート。



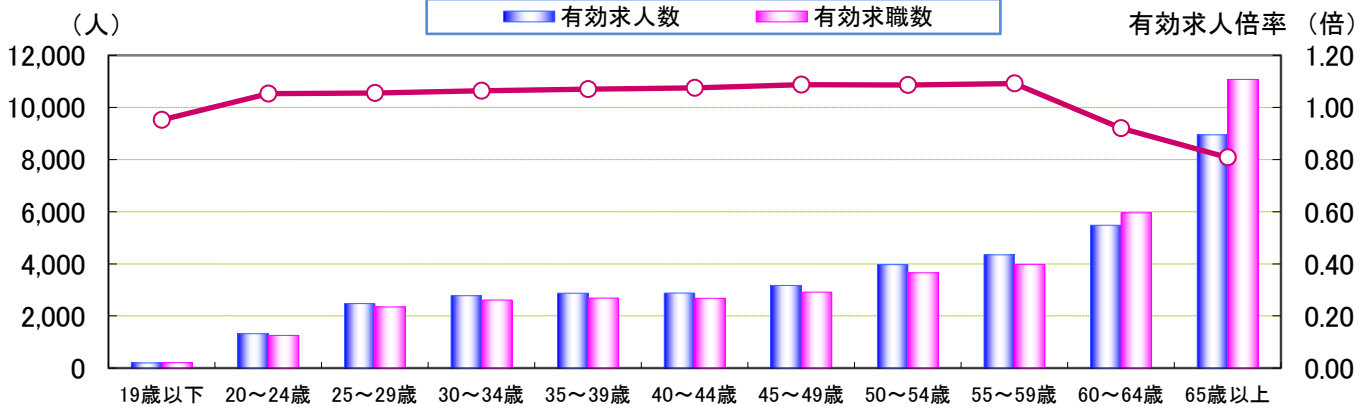
年齢別	19歳以下	20~24歳	25~29歳	30~34歳	35~39歳	40~44歳	45~49歳	50~54歳	55~59歳	60~64歳	65歳以上	計
有効求人人数	1,139	8,440	15,489	12,178	10,791	9,756	9,855	11,667	11,359	9,358	10,335	110,367
有効求職数	804	6,160	10,595	8,516	7,574	7,405	8,386	10,004	9,681	11,400	14,377	94,902
有効求人倍率	1.42	1.37	1.46	1.43	1.42	1.32	1.18	1.17	1.17	0.82	0.72	1.16

常用(フルタイム)



年齢別	19歳以下	20~24歳	25~29歳	30~34歳	35~39歳	40~44歳	45~49歳	50~54歳	55~59歳	60~64歳	65歳以上	計
有効求人人数	941	7,121	13,014	9,401	7,918	6,877	6,685	7,698	7,015	3,878	1,386	71,934
有効求職数	596	4,907	8,250	5,906	4,888	4,728	5,471	6,349	5,702	5,444	3,303	55,544
有効求人倍率	1.58	1.45	1.58	1.59	1.62	1.45	1.22	1.21	1.23	0.71	0.42	1.30

常用(パートタイム)



年齢別	19歳以下	20~24歳	25~29歳	30~34歳	35~39歳	40~44歳	45~49歳	50~54歳	55~59歳	60~64歳	65歳以上	計
有効求人人数	198	1,319	2,475	2,777	2,873	2,879	3,170	3,969	4,344	5,480	8,949	38,433
有効求職数	208	1,253	2,345	2,610	2,686	2,677	2,915	3,655	3,979	5,956	11,074	39,358
有効求人倍率	0.95	1.05	1.06	1.06	1.07	1.08	1.09	1.09	1.09	0.92	0.81	0.98

※年齢別有効求人倍率は「就職機会積み上げ方式」で算出。(詳細は<https://www.mhlw.go.jp/toukei/itiran/roudou/koyou/ippan/2006/07/sankou10.html>)
 ※「パートタイム」とは、1週間の所定労働時間が同一の事業所に雇用されている通常の労働者の1週間の所定労働時間に比し短いものをいう。
 なお、「常用パート」とは、「パートタイム」であって、雇用期間が「定めなし」または「定めあり(4カ月以上)」の就業形態をいう。
 ※求職関係はハローワーク利用登録者の数値である。