



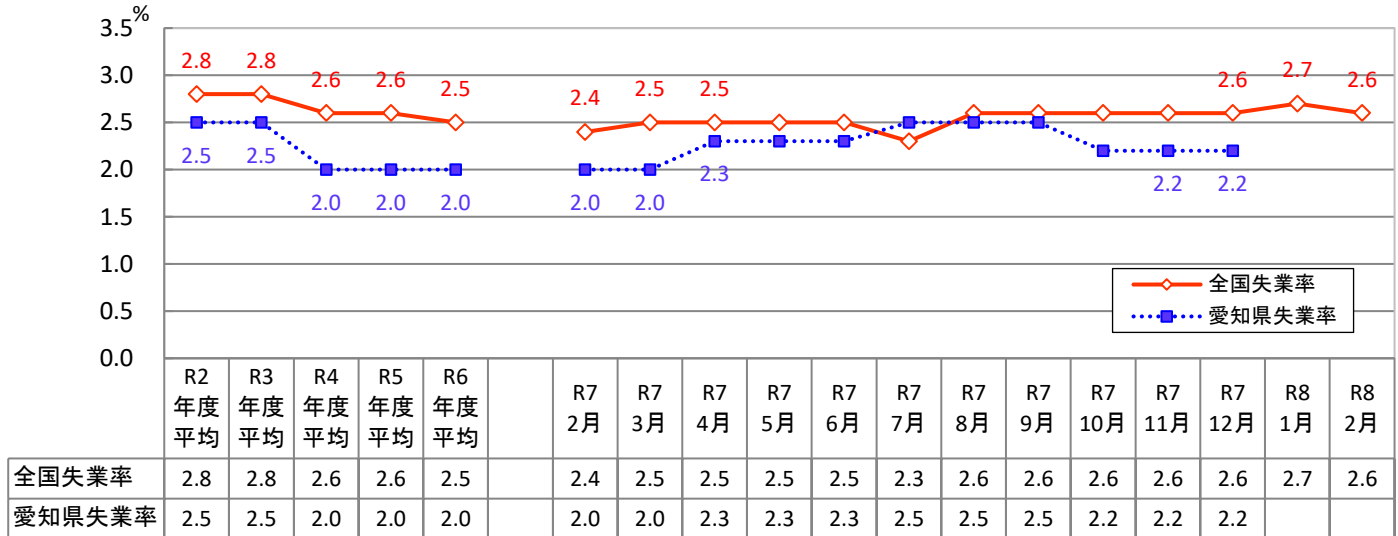
雇用の動き

(名古屋中安定所分)

【令和8年2月内容】

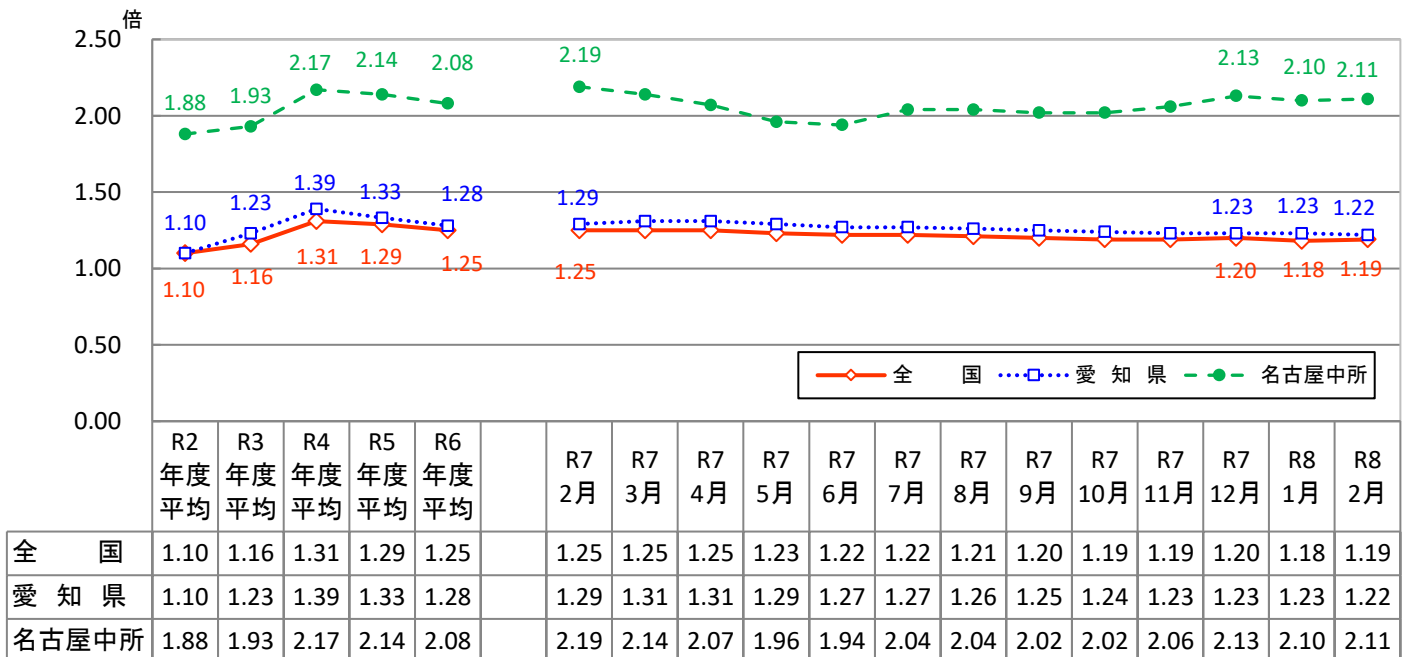
ハローワーク名古屋中

完全失業率(全国・愛知県)の推移



愛知県失業率は四半期ごとに総務省より公表(空白は公表待ち)

有効求人倍率(全国・愛知県・名古屋中所)の推移

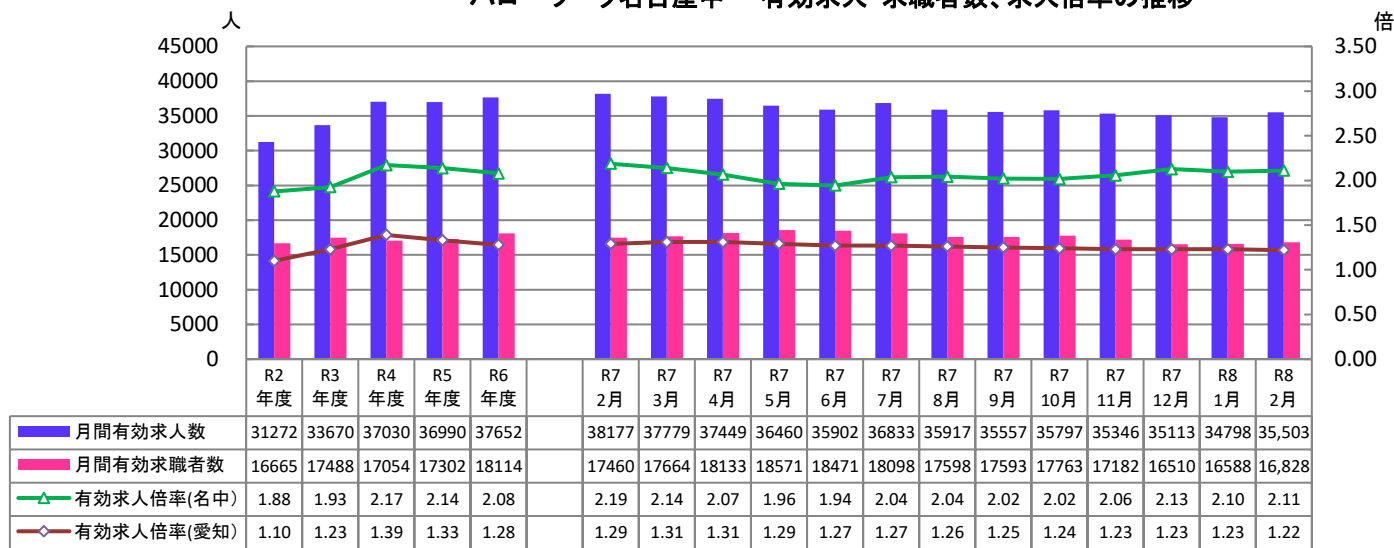


※資料出所:完全失業率は総務省。有効求人倍率は厚生労働省。完全失業率の年平均は暦年。完全失業率の全国は季節調整値。愛知県は原数値。令和7年12月以前の完全失業率(全国および愛知県)、有効求人倍率(全国および愛知県)は、令和8年1月分公表時に新季節指数により改訂されている。

(注) ハローワークインターネットサービスの機能拡充に伴い、令和3年9月以降の数値には、ハローワークに来所せず、オンライン上で求職登録した求職者数や、求職者がハローワークインターネットサービスの求人に直接応募した就職件数等が含まれています。

◆ ハローワーク名古屋中管内の求人・求職状況

ハローワーク名古屋中 有効求人・求職者数、求人倍率の推移



※年度は平均値

		令和8年2月			令和7年2月			前年比			%
		全数	フルタイム	パート	全数	フルタイム	パート	全数	フルタイム	パート	
求人	新規	12,197	7,570	4,627	14,176	8,913	5,263	▲ 14.0	▲ 15.1	▲ 12.1	%
	有効	35,503	23,359	12,144	38,177	24,568	13,609	▲ 7.0	▲ 4.9	▲ 10.8	%
求職	新規	2,832	1,881	951	2,934	1,976	958	▲ 3.5	▲ 4.8	▲ 0.7	%
	有効	16,828	10,921	5,907	17,460	10,940	6,520	▲ 3.6	▲ 0.2	▲ 9.4	%
求人倍率	新規	4.31	4.02	4.87	4.83	4.51	5.49	▲ 0.52	▲ 0.49	▲ 0.63	P
	有効	2.11	2.14	2.06	2.19	2.25	2.09	▲ 0.08	▲ 0.11	▲ 0.03	P
就職件数		559	272	287	580	306	274	▲ 3.6	▲ 11.1	4.7	%

求人の動き

新規求人数は12,197人で前年同月(14,176人)に比べ14.0%の減となりました。

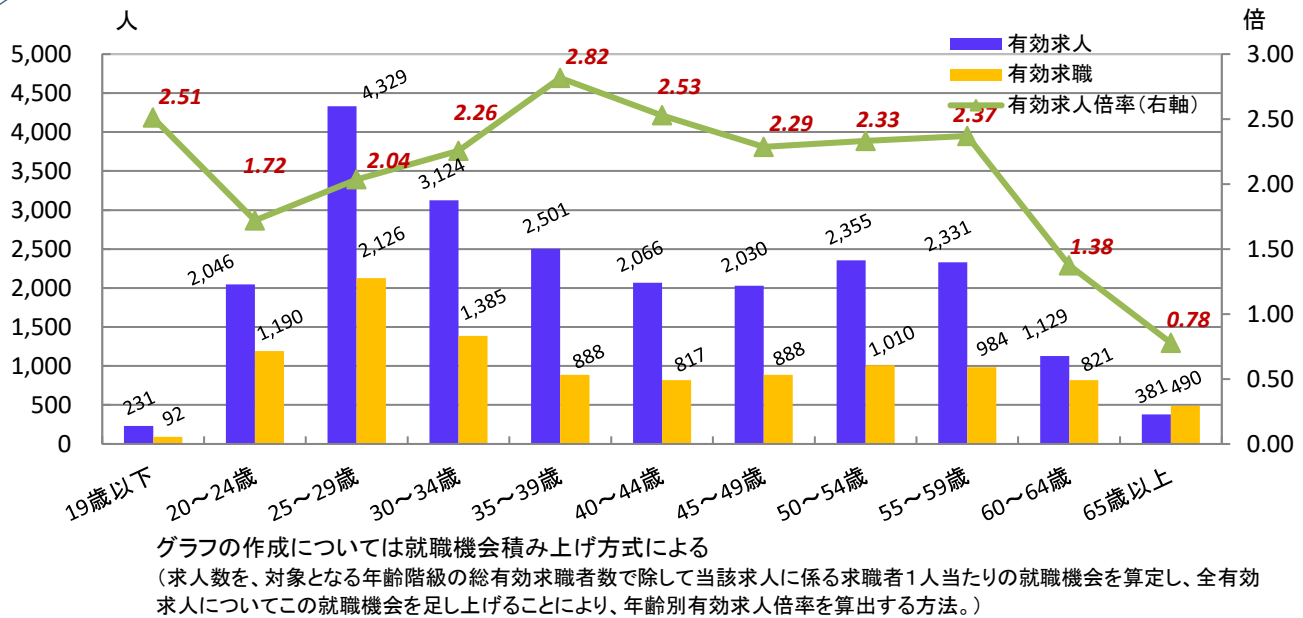
雇用形態別では、フルタイム求人が15.1%減、パート求人も12.1%減となりました。

新規求人を産業別の前年同月比で見ると、建設業7.2%減(2か月連続で減)、製造業14.9%減(2か月連続で減)、情報通信業17.1%減(2か月ぶりに減)、運輸業、郵便業29.5%減(7か月ぶりに減)、卸売業、小売業18.8%減(5か月ぶりに減)、宿泊業・飲食サービス業21.3%減(3か月連続で減)、医療、福祉10.8%減(3か月ぶりに減)、サービス業(他に分類されないもの)23.2%減(4か月連続で減)などとなっています。

求職の動き

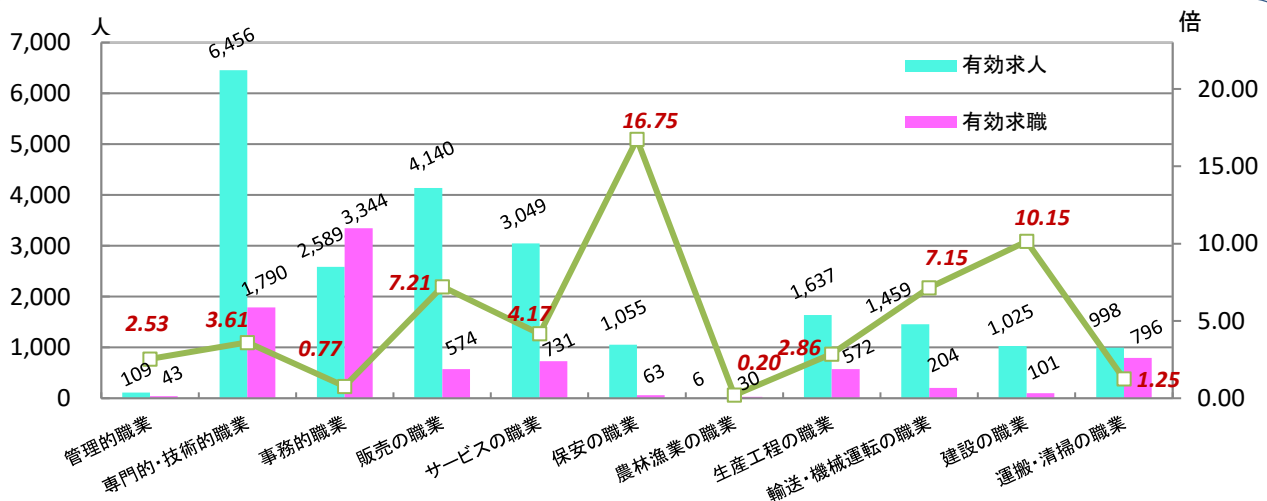
新規求職申込件数は、2,832人で前年同月(2,934人)に比べ3.5%減(2か月連続で減)となり、若年層(45歳未満)については1,327人で前年同月(1,390人)に比べこちらは4.5%減となりました。

◆ 年齢別 有効求人・求職状況【常用フルタイム】（ハローワーク名古屋中分）



19歳以下	2.51 倍	20～24歳	1.72 倍	25～29歳	2.04 倍
30～34歳	2.26 倍	35～39歳	2.82 倍	40～44歳	2.53 倍
45～49歳	2.29 倍	50～54歳	2.33 倍	55～59歳	2.37 倍
60～64歳	1.38 倍	65歳以上	0.78 倍		

◆ 職業別 有効求人・求職状況【常用フルタイム】（ハローワーク名古屋中分）



有効求人倍率を職業別で見ると、保安の職業で16.75倍と依然として最も高く、次いで建設の職業10.15倍、販売の職業7.21倍、輸送・機械運転の職業7.15倍、サービスの職業4.17倍、専門技術の職業3.61倍などとなっています。一方、有効求職者数が最も多い職業は事務的職業で0.77倍となっています。

◆ 求人募集賃金の動向（ハローワーク名古屋中分）

・基本給+定額的に支払われる手当(税引き前)の下限額と上限額

令和8年2月	全職業平均 (フルタイム)	求人賃金	238,000円 ~ 305,000円
	全職業平均 (パート)	求人賃金	1,257円 ~ 1,397円