

常用計 (フル+パート) <職業別> 求人・求職バランスシート

犬山

2026年 2月 内容

| 求人関係 | | | 常用フル+常用パート | 求 職 関 係 | | | | | | | | | 有効求人倍率 |
|------------|--------------|-----------|------------------------|------------|------------|------------|--------------|--------------|--------------|-----------|-----------|-----------|-------------|
| 新規求人計 | 有効求人計 | 充足数計 | | 新規求職者数 | | | 有効求職者数 | | | 就職件数 | | | |
| 性計 | 男 | 女 | | 性計 | 男 | 女 | 性計 | 男 | 女 | 性計 | 男 | 女 | |
| 760 | 2,592 | 77 | 職業計 | 589 | 278 | 311 | 3,010 | 1,550 | 1,458 | 86 | 37 | 49 | 0.86 |
| 1 | 4 | 0 | 管理的職業従事者 | 1 | 1 | 0 | 10 | 8 | 2 | 0 | 0 | 0 | 0.40 |
| 238 | 731 | 7 | 専門的・技術的職業従事者 | 70 | 26 | 44 | 314 | 139 | 175 | 9 | 3 | 6 | 2.33 |
| 3 | 25 | 0 | 開 発 技 術 者 | 2 | 2 | 0 | 17 | 16 | 1 | 0 | 0 | 0 | 1.47 |
| 15 | 32 | 0 | 製 造 技 術 者 | 9 | 8 | 1 | 23 | 17 | 6 | 0 | 0 | 0 | 1.39 |
| 14 | 43 | 0 | 建 築 ・ 土 木 技 術 者 | 3 | 2 | 1 | 10 | 8 | 2 | 0 | 0 | 0 | 4.30 |
| 0 | 1 | 0 | 情 報 処 理 ・ 通 信 技 術 者 | 7 | 6 | 1 | 59 | 50 | 9 | 0 | 0 | 0 | 0.02 |
| 0 | 0 | 0 | そ の 他 の 技 術 者 | 0 | 0 | 0 | 3 | 3 | 0 | 0 | 0 | 0 | 0.00 |
| 5 | 9 | 0 | 医 師 ・ 薬 剤 師 等 | 1 | 0 | 1 | 5 | 2 | 3 | 0 | 0 | 0 | 1.80 |
| 112 | 267 | 0 | 看 護 師 ・ 保 健 師 等 | 19 | 1 | 18 | 62 | 1 | 61 | 1 | 0 | 1 | 4.31 |
| 24 | 72 | 0 | 医療技術者(臨床検査技師・理学療法士等) | 6 | 1 | 5 | 22 | 6 | 16 | 0 | 0 | 0 | 3.27 |
| 20 | 38 | 1 | その他保健医療(栄養士・あんまマッサージ等) | 0 | 0 | 0 | 7 | 1 | 6 | 0 | 0 | 0 | 5.43 |
| 40 | 234 | 5 | 社会福祉の専門的職業(保育士・福祉相談員等) | 10 | 1 | 9 | 33 | 6 | 27 | 5 | 1 | 4 | 7.09 |
| 0 | 0 | 0 | 美術家、デザイナー等 | 4 | 0 | 4 | 27 | 9 | 18 | 0 | 0 | 0 | 0.00 |
| 5 | 10 | 1 | そ の 他 の 専 門 的 職 業 | 9 | 5 | 4 | 46 | 20 | 26 | 3 | 2 | 1 | 0.22 |
| 68 | 219 | 15 | 事務従事者 | 112 | 32 | 80 | 607 | 193 | 413 | 18 | 4 | 14 | 0.36 |
| 46 | 172 | 11 | 一 般 事 務 員 | 92 | 23 | 69 | 485 | 129 | 355 | 15 | 3 | 12 | 0.35 |
| 7 | 14 | 3 | 会 計 事 務 員 | 7 | 2 | 5 | 42 | 19 | 23 | 1 | 0 | 1 | 0.33 |
| 8 | 15 | 0 | 生 産 関 連 事 務 員 | 6 | 4 | 2 | 21 | 17 | 4 | 0 | 0 | 0 | 0.71 |
| 5 | 13 | 1 | 営 業 ・ 販 売 関 連 事 務 員 | 1 | 1 | 0 | 24 | 10 | 14 | 1 | 1 | 0 | 0.54 |
| 0 | 0 | 0 | 外 勤 事 務 員 | 0 | 0 | 0 | 0 | 0 | 0 | 1 | 0 | 1 | -- |
| 2 | 4 | 0 | 運 輸 ・ 郵 便 事 務 員 | 0 | 0 | 0 | 2 | 2 | 0 | 0 | 0 | 0 | 2.00 |
| 0 | 1 | 0 | 事務用機器操作の職業 | 6 | 2 | 4 | 33 | 16 | 17 | 0 | 0 | 0 | 0.03 |
| 24 | 99 | 3 | 販売従事者 | 21 | 10 | 11 | 110 | 59 | 51 | 1 | 0 | 1 | 0.90 |
| 5 | 37 | 1 | 商 品 販 売 の 職 業 | 14 | 4 | 10 | 77 | 28 | 49 | 1 | 0 | 1 | 0.48 |
| 19 | 62 | 2 | 営 業 の 職 業 | 7 | 6 | 1 | 32 | 30 | 2 | 0 | 0 | 0 | 1.94 |
| 139 | 572 | 14 | サービス職業従事者 | 48 | 10 | 38 | 232 | 65 | 167 | 21 | 4 | 17 | 2.47 |
| 0 | 1 | 0 | 家庭生活支援サービス | 0 | 0 | 0 | 3 | 0 | 3 | 0 | 0 | 0 | 0.33 |
| 64 | 336 | 5 | 介護サービスの職業 | 15 | 3 | 12 | 61 | 14 | 47 | 5 | 2 | 3 | 5.51 |
| 35 | 81 | 1 | 保健医療サービス | 3 | 0 | 3 | 13 | 0 | 13 | 3 | 0 | 3 | 6.23 |
| 4 | 24 | 0 | 理・美容師、エステティシャン、ネイリスト | 1 | 0 | 1 | 18 | 1 | 17 | 0 | 0 | 0 | 1.33 |
| 22 | 82 | 2 | 調 理 の 職 業 | 14 | 2 | 12 | 60 | 19 | 41 | 3 | 1 | 2 | 1.37 |
| 3 | 14 | 1 | 接 客 ・ 給 仕 の 職 業 | 12 | 3 | 9 | 49 | 17 | 32 | 6 | 0 | 6 | 0.29 |
| 0 | 1 | 0 | 居住施設・ビルの管理 | 0 | 0 | 0 | 8 | 8 | 0 | 0 | 0 | 0 | 0.13 |
| 11 | 33 | 5 | そ の 他 の サ ー ビ ス | 3 | 2 | 1 | 20 | 6 | 14 | 4 | 1 | 3 | 1.65 |
| 5 | 94 | 3 | 保安職業従事者 | 7 | 7 | 0 | 20 | 20 | 0 | 3 | 3 | 0 | 4.70 |
| 1 | 5 | 0 | 農林漁業従事者 | 3 | 3 | 0 | 16 | 12 | 4 | 0 | 0 | 0 | 0.31 |
| 161 | 432 | 15 | 生産工程従事者 | 67 | 41 | 26 | 324 | 207 | 117 | 12 | 8 | 4 | 1.33 |
| 45 | 135 | 4 | 金 属 材 料 製 造 等 | 11 | 8 | 3 | 51 | 44 | 7 | 3 | 3 | 0 | 2.65 |
| 21 | 102 | 6 | 製 品 製 造 ・ 加 工 処 理 | 23 | 15 | 8 | 91 | 53 | 38 | 4 | 1 | 3 | 1.12 |
| 31 | 54 | 0 | 機 械 組 立 の 職 業 | 7 | 3 | 4 | 66 | 39 | 27 | 1 | 1 | 0 | 0.82 |
| 25 | 45 | 1 | 機 械 整 備 ・ 修 理 の 職 業 | 3 | 3 | 0 | 17 | 16 | 1 | 1 | 1 | 0 | 2.65 |
| 11 | 11 | 0 | 製 品 検 査 (金 属) | 2 | 1 | 1 | 15 | 7 | 8 | 0 | 0 | 0 | 0.73 |
| 2 | 10 | 2 | 製 品 検 査 (金 属 除 く) | 1 | 0 | 1 | 5 | 1 | 4 | 1 | 1 | 0 | 2.00 |
| 1 | 13 | 0 | 機 械 検 査 の 職 業 | 2 | 0 | 2 | 13 | 4 | 9 | 1 | 0 | 1 | 1.00 |
| 13 | 32 | 0 | 生 産 関 連 ・ 生 産 類 似 | 16 | 9 | 7 | 49 | 27 | 22 | 0 | 0 | 0 | 0.65 |
| 63 | 181 | 7 | 輸送・機械運転従事者 | 33 | 29 | 4 | 137 | 127 | 10 | 9 | 9 | 0 | 1.32 |
| 53 | 153 | 6 | 自 動 車 運 転 の 職 業 | 20 | 19 | 1 | 83 | 78 | 5 | 8 | 8 | 0 | 1.84 |
| 3 | 10 | 1 | そ の 他 の 輸 送 の 職 業 | 9 | 7 | 2 | 40 | 36 | 4 | 1 | 1 | 0 | 0.25 |
| 7 | 18 | 0 | 定 置 ・ 建 設 機 械 運 転 | 3 | 2 | 1 | 10 | 9 | 1 | 0 | 0 | 0 | 1.80 |
| 20 | 92 | 1 | 建設・採掘従事者 | 6 | 6 | 0 | 25 | 25 | 0 | 1 | 1 | 0 | 3.68 |
| 6 | 13 | 0 | 建 設 軀 体 工 事 の 職 業 | 0 | 0 | 0 | 2 | 2 | 0 | 0 | 0 | 0 | 6.50 |
| 3 | 31 | 0 | 建 設 の 職 業 | 3 | 3 | 0 | 12 | 12 | 0 | 0 | 0 | 0 | 2.58 |
| 7 | 17 | 0 | 電 気 工 事 の 職 業 | 1 | 1 | 0 | 8 | 8 | 0 | 0 | 0 | 0 | 2.13 |
| 4 | 31 | 1 | 土 木 の 職 業 | 2 | 2 | 0 | 3 | 3 | 0 | 1 | 1 | 0 | 10.33 |
| 40 | 163 | 12 | 運搬・清掃・包装等従事者 | 77 | 36 | 41 | 450 | 253 | 197 | 12 | 5 | 7 | 0.36 |
| 19 | 66 | 1 | 運 搬 の 職 業 | 11 | 9 | 2 | 90 | 76 | 14 | 3 | 2 | 1 | 0.73 |
| 11 | 36 | 5 | 清 掃 の 職 業 | 17 | 2 | 15 | 69 | 24 | 45 | 4 | 0 | 4 | 0.52 |
| 1 | 3 | 1 | 包 装 の 職 業 | 2 | 0 | 2 | 9 | 2 | 7 | 0 | 0 | 0 | 0.33 |
| 9 | 58 | 5 | そ の 他 の 運 搬 の 職 業 | 47 | 25 | 22 | 282 | 151 | 12 | 5 | 3 | 2 | 0.21 |
| 0 | 0 | 0 | 分類不能の職業 | 144 | 77 | 67 | 765 | 442 | 322 | 0 | 0 | 0 | 0.00 |
| 18 | 61 | 0 | (IT 関 連 計) | 16 | 10 | 6 | 98 | 73 | 25 | 0 | 0 | 0 | 0.62 |
| 214 | 804 | 10 | (福 祉 関 連 計) | 38 | 5 | 33 | 144 | 19 | 125 | 11 | 3 | 8 | 5.58 |
| 90 | 483 | 10 | (介 護 関 連 計) | 16 | 3 | 13 | 72 | 16 | 56 | 10 | 3 | 7 | 6.71 |

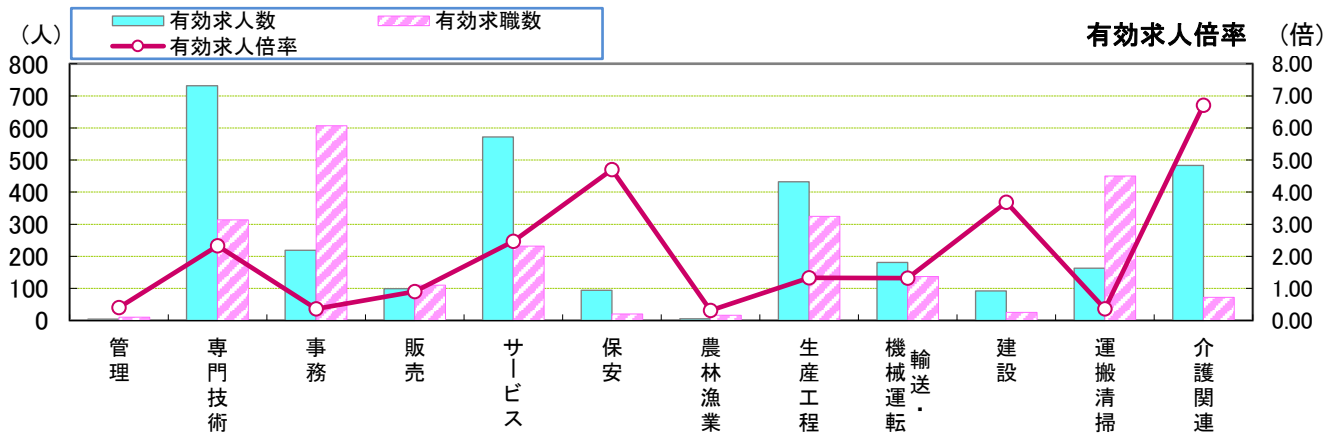
※職種については一部省略しているため、小計と一致しない。
 ※求職関係欄について、性計には性別未記入者を含むため男女計と一致しない場合がある。ハローワーク利用登録者の数値である。
 ※求人、求職の数値は、学卒、臨時、季節を除きパートを含む「常用計」のため有効求人倍率は公表数値と一致しない。
 ※「常用」とは、雇用期間の定めがない、又は雇用期間の定めが4カ月以上のものをいう。
 ※大分類については「日本標準職業分類」に基づいた標記となります。その他はわかりやすい職種名で標記しています。

| 求人関係 | | | 常用フルタイム | 求 職 関 係 | | | | | | | | | 有効 求人 倍率 |
|-----------|-----------|----------|------------------------|---------|-----|-----|--------|-----|-----|------|----|----|----------------|
| 新規求人 計 | 有効求人 計 | 充足数 計 | | 新規求職者数 | | | 有効求職者数 | | | 就職件数 | | | |
| | | | | 性計 | 男 | 女 | 性計 | 男 | 女 | 性計 | 男 | 女 | |
| 484 | 1,652 | 37 | 職業計 | 345 | 184 | 161 | 1,674 | 978 | 695 | 37 | 20 | 17 | 0.99 |
| 1 | 4 | 0 | 管理的職業従事者 | 1 | 1 | 0 | 7 | 6 | 1 | 0 | 0 | 0 | 0.57 |
| 147 | 468 | 3 | 専門的・技術的職業従事者 | 46 | 20 | 26 | 208 | 109 | 99 | 3 | 1 | 2 | 2.25 |
| 3 | 25 | 0 | 開発技術者 | 2 | 2 | 0 | 15 | 14 | 1 | 0 | 0 | 0 | 1.67 |
| 15 | 32 | 0 | 製造技術者 | 6 | 5 | 1 | 18 | 12 | 6 | 0 | 0 | 0 | 1.78 |
| 13 | 42 | 0 | 建築・土木技術者 | 3 | 2 | 1 | 10 | 8 | 2 | 0 | 0 | 0 | 4.20 |
| 0 | 1 | 0 | 情報処理・通信技術者 | 6 | 5 | 1 | 52 | 45 | 7 | 0 | 0 | 0 | 0.02 |
| 0 | 0 | 0 | その他の技術者 | 0 | 0 | 0 | 0 | 0 | 0 | 0 | 0 | 0 | — |
| 3 | 6 | 0 | 医師、薬剤師等 | 0 | 0 | 0 | 0 | 0 | 0 | 0 | 0 | 0 | — |
| 47 | 130 | 0 | 看護師、保健師等 | 10 | 0 | 10 | 28 | 0 | 28 | 0 | 0 | 0 | 4.64 |
| 15 | 43 | 0 | 医療技術者(臨床検査技師・理学療法士等) | 3 | 1 | 2 | 13 | 6 | 7 | 0 | 0 | 0 | 3.31 |
| 18 | 31 | 1 | その他保健医療(栄養士・あんまマッサージ等) | 0 | 0 | 0 | 5 | 1 | 4 | 0 | 0 | 0 | 6.20 |
| 31 | 152 | 2 | 社会福祉の専門的職業(保育士・福祉相談員等) | 5 | 1 | 4 | 16 | 4 | 12 | 3 | 1 | 2 | 9.50 |
| 0 | 0 | 0 | 美術家、デザイナー等 | 3 | 0 | 3 | 18 | 4 | 14 | 0 | 0 | 0 | 0.00 |
| 2 | 6 | 0 | その他の専門的職業 | 8 | 4 | 4 | 33 | 15 | 18 | 0 | 0 | 0 | 0.18 |
| 42 | 131 | 5 | 事務従事者 | 68 | 17 | 51 | 375 | 126 | 248 | 8 | 2 | 6 | 0.35 |
| 23 | 93 | 3 | 一般事務員 | 55 | 11 | 44 | 284 | 78 | 205 | 7 | 2 | 5 | 0.33 |
| 5 | 8 | 1 | 会計事務員 | 4 | 1 | 3 | 32 | 15 | 17 | 0 | 0 | 0 | 0.25 |
| 7 | 14 | 0 | 生産関連事務員 | 6 | 4 | 2 | 18 | 15 | 3 | 0 | 0 | 0 | 0.78 |
| 5 | 12 | 1 | 営業・販売関連事務員 | 1 | 1 | 0 | 23 | 9 | 14 | 0 | 0 | 0 | 0.52 |
| 0 | 0 | 0 | 外勤事務員 | 0 | 0 | 0 | 0 | 0 | 0 | 1 | 0 | 1 | — |
| 2 | 3 | 0 | 運輸・郵便事務員 | 0 | 0 | 0 | 2 | 2 | 0 | 0 | 0 | 0 | 1.50 |
| 0 | 1 | 0 | 事務用機器操作の職業 | 2 | 0 | 2 | 16 | 7 | 9 | 0 | 0 | 0 | 0.06 |
| 20 | 78 | 3 | 販売従事者 | 12 | 8 | 4 | 60 | 42 | 18 | 1 | 0 | 1 | 1.30 |
| 1 | 19 | 1 | 商品販売の職業 | 6 | 2 | 4 | 32 | 15 | 17 | 1 | 0 | 1 | 0.59 |
| 19 | 59 | 2 | 営業の職業 | 6 | 6 | 0 | 27 | 26 | 1 | 0 | 0 | 0 | 2.19 |
| 55 | 248 | 3 | サービス職業従事者 | 22 | 7 | 15 | 107 | 35 | 72 | 6 | 1 | 5 | 2.32 |
| 0 | 0 | 0 | 家庭生活支援サービス | 0 | 0 | 0 | 1 | 0 | 1 | 0 | 0 | 0 | 0.00 |
| 35 | 172 | 2 | 介護サービスの職業 | 3 | 1 | 2 | 24 | 7 | 17 | 2 | 1 | 1 | 7.17 |
| 11 | 35 | 0 | 保健医療サービス | 1 | 0 | 1 | 8 | 0 | 8 | 1 | 0 | 1 | 4.38 |
| 3 | 22 | 0 | 理・美容師、エステティシャン、ネイリスト | 1 | 0 | 1 | 8 | 0 | 8 | 0 | 0 | 0 | 2.75 |
| 2 | 12 | 0 | 調理の職業 | 8 | 2 | 6 | 23 | 10 | 13 | 0 | 0 | 0 | 0.52 |
| 0 | 2 | 0 | 接客・給仕の職業 | 6 | 2 | 4 | 28 | 12 | 16 | 1 | 0 | 1 | 0.07 |
| 0 | 0 | 0 | 居住施設・ビルの管理 | 0 | 0 | 0 | 1 | 1 | 0 | 0 | 0 | 0 | 0.00 |
| 4 | 5 | 1 | その他のサービス | 3 | 2 | 1 | 14 | 5 | 9 | 2 | 0 | 2 | 0.36 |
| 0 | 86 | 2 | 保安職業従事者 | 4 | 4 | 0 | 12 | 12 | 0 | 1 | 1 | 0 | 7.17 |
| 0 | 2 | 0 | 農林漁業従事者 | 2 | 2 | 0 | 10 | 8 | 2 | 0 | 0 | 0 | 0.20 |
| 130 | 345 | 11 | 生産工程従事者 | 52 | 33 | 19 | 227 | 155 | 72 | 6 | 6 | 0 | 1.52 |
| 38 | 119 | 4 | 金属材料製造等 | 9 | 7 | 2 | 42 | 38 | 4 | 3 | 3 | 0 | 2.83 |
| 8 | 65 | 3 | 製品製造・加工処理 | 17 | 12 | 5 | 59 | 37 | 22 | 1 | 1 | 0 | 1.10 |
| 27 | 44 | 0 | 機械組立の職業 | 7 | 3 | 4 | 50 | 30 | 20 | 1 | 1 | 0 | 0.88 |
| 20 | 38 | 1 | 機械整備・修理の職業 | 2 | 2 | 0 | 14 | 13 | 1 | 1 | 1 | 0 | 2.71 |
| 11 | 11 | 0 | 製品検査(金属) | 2 | 1 | 1 | 9 | 4 | 5 | 0 | 0 | 0 | 1.22 |
| 1 | 5 | 2 | 製品検査(金属除く) | 1 | 0 | 1 | 3 | 0 | 3 | 0 | 0 | 0 | 1.67 |
| 1 | 3 | 0 | 機械検査の職業 | 2 | 0 | 2 | 10 | 3 | 7 | 0 | 0 | 0 | 0.30 |
| 13 | 31 | 0 | 生産類似 | 10 | 6 | 4 | 26 | 17 | 9 | 0 | 0 | 0 | 1.19 |
| 56 | 137 | 6 | 輸送・機械運転従事者 | 24 | 21 | 3 | 107 | 100 | 7 | 7 | 7 | 0 | 1.28 |
| 46 | 109 | 5 | 自動車運転の職業 | 14 | 14 | 0 | 61 | 58 | 3 | 6 | 6 | 0 | 1.79 |
| 3 | 10 | 1 | その他の輸送の職業 | 7 | 5 | 2 | 34 | 31 | 3 | 1 | 1 | 0 | 0.29 |
| 7 | 18 | 0 | 定置・建設機械運転 | 2 | 1 | 1 | 8 | 7 | 1 | 0 | 0 | 0 | 2.25 |
| 20 | 88 | 0 | 建設・採掘従事者 | 3 | 3 | 0 | 17 | 17 | 0 | 0 | 0 | 0 | 5.18 |
| 6 | 10 | 0 | 建設躯体工事の職業 | 0 | 0 | 0 | 1 | 1 | 0 | 0 | 0 | 0 | 10.00 |
| 3 | 31 | 0 | 建設の職業 | 2 | 2 | 0 | 9 | 9 | 0 | 0 | 0 | 0 | 3.44 |
| 7 | 17 | 0 | 電気工事の職業 | 0 | 0 | 0 | 5 | 5 | 0 | 0 | 0 | 0 | 3.40 |
| 4 | 30 | 0 | 土木の職業 | 1 | 1 | 0 | 2 | 2 | 0 | 0 | 0 | 0 | 15.00 |
| 13 | 65 | 4 | 運搬・清掃・包装等従事者 | 31 | 19 | 12 | 167 | 123 | 44 | 5 | 2 | 3 | 0.39 |
| 8 | 47 | 0 | 運搬の職業 | 7 | 6 | 1 | 59 | 53 | 6 | 2 | 1 | 1 | 0.80 |
| 0 | 2 | 0 | 清掃の職業 | 2 | 1 | 1 | 14 | 9 | 5 | 0 | 0 | 0 | 0.14 |
| 0 | 2 | 1 | 包装の職業 | 1 | 0 | 1 | 2 | 1 | 1 | 0 | 0 | 0 | 1.00 |
| 5 | 14 | 3 | その他の運搬の職業 | 21 | 12 | 9 | 92 | 60 | 32 | 3 | 1 | 2 | 0.15 |
| 0 | 0 | 0 | 分類不能の職業 | 80 | 49 | 31 | 377 | 245 | 132 | 0 | 0 | 0 | 0.00 |
| 14 | 51 | 0 | (IT関連計) | 11 | 7 | 4 | 79 | 62 | 17 | 0 | 0 | 0 | 0.65 |
| 114 | 454 | 4 | (福祉関連計) | 14 | 2 | 12 | 61 | 11 | 50 | 5 | 2 | 3 | 7.44 |
| 58 | 290 | 4 | (介護関連計) | 3 | 1 | 2 | 28 | 9 | 19 | 5 | 2 | 3 | 10.36 |

※職種については一部省略しているため、小計と一致しない。
 ※求職関係欄について、性計には性別未記入者を含むため男女計と一致しない場合がある。ハローワーク利用登録者の数値である。
 ※「常用」とは、雇用期間の定めがない、又は雇用期間の定めが4カ月以上のものをいう。
 ※大分類については「日本標準職業分類」に基づいた標記となります。その他はわかりやすい職種名で標記しています。

| 求人関係 | | | 常用パート | 求 職 関 係 | | | | | | | | | 有効 求人 倍率 |
|-----------|-----------|----------|------------------------|---------|----|-----|--------|-----|-----|------|----|----|----------------|
| 新規求人 計 | 有効求人 計 | 充足数 計 | | 新規求職者数 | | | 有効求職者数 | | | 就職件数 | | | |
| | | | | 性計 | 男 | 女 | 性計 | 男 | 女 | 性計 | 男 | 女 | |
| 276 | 940 | 40 | 職業計 | 244 | 94 | 150 | 1,336 | 572 | 763 | 49 | 17 | 32 | 0.70 |
| 0 | 0 | 0 | 管理的職業従事者 | 0 | 0 | 0 | 3 | 2 | 1 | 0 | 0 | 0 | 0.00 |
| 91 | 263 | 4 | 専門的・技術的職業従事者 | 24 | 6 | 18 | 106 | 30 | 76 | 6 | 2 | 4 | 2.48 |
| 0 | 0 | 0 | 開発技術者 | 0 | 0 | 0 | 2 | 2 | 0 | 0 | 0 | 0 | 0.00 |
| 0 | 0 | 0 | 製造技術者 | 3 | 3 | 0 | 5 | 5 | 0 | 0 | 0 | 0 | 0.00 |
| 1 | 1 | 0 | 建築・土木技術者 | 0 | 0 | 0 | 0 | 0 | 0 | 0 | 0 | 0 | — |
| 0 | 0 | 0 | 情報処理・通信技術者 | 1 | 1 | 0 | 7 | 5 | 2 | 0 | 0 | 0 | 0.00 |
| 0 | 0 | 0 | その他の技術者 | 0 | 0 | 0 | 3 | 3 | 0 | 0 | 0 | 0 | 0.00 |
| 2 | 3 | 0 | 医師、薬剤師等 | 1 | 0 | 1 | 5 | 2 | 3 | 0 | 0 | 0 | 0.60 |
| 65 | 137 | 0 | 看護師、保健師等 | 9 | 1 | 8 | 34 | 1 | 33 | 1 | 0 | 1 | 4.03 |
| 9 | 29 | 0 | 医療技術者(臨床検査技師・理学療法士等) | 3 | 0 | 3 | 9 | 0 | 9 | 0 | 0 | 0 | 3.22 |
| 2 | 7 | 0 | その他保健医療(栄養士・あんまマッサージ等) | 0 | 0 | 0 | 2 | 0 | 2 | 0 | 0 | 0 | 3.50 |
| 9 | 82 | 3 | 社会福祉の専門的職業(保育士・福祉相談員等) | 5 | 0 | 5 | 17 | 2 | 15 | 2 | 0 | 2 | 4.82 |
| 0 | 0 | 0 | 美術家、デザイナー等 | 1 | 0 | 1 | 9 | 5 | 4 | 0 | 0 | 0 | 0.00 |
| 3 | 4 | 1 | その他の専門的職業 | 1 | 1 | 0 | 13 | 5 | 8 | 3 | 2 | 1 | 0.31 |
| 26 | 88 | 10 | 事務従事者 | 44 | 15 | 29 | 232 | 67 | 165 | 10 | 2 | 8 | 0.38 |
| 23 | 79 | 8 | 一般事務員 | 37 | 12 | 25 | 201 | 51 | 150 | 8 | 1 | 7 | 0.39 |
| 2 | 6 | 2 | 会計事務員 | 3 | 1 | 2 | 10 | 4 | 6 | 1 | 0 | 1 | 0.60 |
| 1 | 1 | 0 | 生産関連事務員 | 0 | 0 | 0 | 3 | 2 | 1 | 0 | 0 | 0 | 0.33 |
| 0 | 1 | 0 | 営業・販売関連事務員 | 0 | 0 | 0 | 1 | 1 | 0 | 1 | 1 | 0 | 1.00 |
| 0 | 0 | 0 | 外勤事務員 | 0 | 0 | 0 | 0 | 0 | 0 | 0 | 0 | 0 | — |
| 0 | 1 | 0 | 運輸・郵便事務員 | 0 | 0 | 0 | 0 | 0 | 0 | 0 | 0 | 0 | — |
| 0 | 0 | 0 | 事務用機器操作の職業 | 4 | 2 | 2 | 17 | 9 | 8 | 0 | 0 | 0 | 0.00 |
| 4 | 21 | 0 | 販売従事者 | 9 | 2 | 7 | 50 | 17 | 33 | 0 | 0 | 0 | 0.42 |
| 4 | 18 | 0 | 商品販売の職業 | 8 | 2 | 6 | 45 | 13 | 32 | 0 | 0 | 0 | 0.40 |
| 0 | 3 | 0 | 営業の職業 | 1 | 0 | 1 | 5 | 4 | 1 | 0 | 0 | 0 | 0.60 |
| 84 | 324 | 11 | サービス職業従事者 | 26 | 3 | 23 | 125 | 30 | 95 | 15 | 3 | 12 | 2.59 |
| 0 | 1 | 0 | 家庭生活支援サービス | 0 | 0 | 0 | 2 | 0 | 2 | 0 | 0 | 0 | 0.50 |
| 29 | 164 | 3 | 介護サービスの職業 | 12 | 2 | 10 | 37 | 7 | 30 | 3 | 1 | 2 | 4.43 |
| 24 | 46 | 1 | 保健医療サービス | 2 | 0 | 2 | 5 | 0 | 5 | 2 | 0 | 2 | 9.20 |
| 1 | 2 | 0 | 理・美容師、エステティシャン、ネイリスト | 0 | 0 | 0 | 10 | 1 | 9 | 0 | 0 | 0 | 0.20 |
| 20 | 70 | 2 | 調理の職業 | 6 | 0 | 6 | 37 | 9 | 28 | 3 | 1 | 2 | 1.89 |
| 3 | 12 | 1 | 接客・給仕の職業 | 6 | 1 | 5 | 21 | 5 | 16 | 5 | 0 | 5 | 0.57 |
| 0 | 1 | 0 | 居住施設・ビルの管理 | 0 | 0 | 0 | 7 | 7 | 0 | 0 | 0 | 0 | 0.14 |
| 7 | 28 | 4 | その他のサービス | 0 | 0 | 0 | 6 | 1 | 5 | 2 | 1 | 1 | 4.67 |
| 5 | 8 | 1 | 保安職業従事者 | 3 | 3 | 0 | 8 | 8 | 0 | 2 | 2 | 0 | 1.00 |
| 1 | 3 | 0 | 農林漁業従事者 | 1 | 1 | 0 | 6 | 4 | 2 | 0 | 0 | 0 | 0.50 |
| 31 | 87 | 4 | 生産工程従事者 | 15 | 8 | 7 | 97 | 52 | 45 | 6 | 2 | 4 | 0.90 |
| 7 | 16 | 0 | 金属材料製造等 | 2 | 1 | 1 | 9 | 6 | 3 | 0 | 0 | 0 | 1.78 |
| 13 | 37 | 3 | 製品製造・加工処理 | 6 | 3 | 3 | 32 | 16 | 16 | 3 | 0 | 3 | 1.16 |
| 4 | 10 | 0 | 機械組立の職業 | 0 | 0 | 0 | 16 | 9 | 7 | 0 | 0 | 0 | 0.63 |
| 5 | 7 | 0 | 機械整備・修理の職業 | 1 | 1 | 0 | 3 | 3 | 0 | 0 | 0 | 0 | 2.33 |
| 0 | 0 | 0 | 製品検査(金属) | 0 | 0 | 0 | 6 | 3 | 3 | 0 | 0 | 0 | 0.00 |
| 1 | 5 | 0 | 製品検査(金属除く) | 0 | 0 | 0 | 2 | 1 | 1 | 1 | 1 | 0 | 2.50 |
| 0 | 10 | 0 | 機械検査の職業 | 0 | 0 | 0 | 3 | 1 | 2 | 1 | 0 | 1 | 3.33 |
| 0 | 1 | 0 | 生産類似 | 6 | 3 | 3 | 23 | 10 | 13 | 0 | 0 | 0 | 0.04 |
| 7 | 44 | 1 | 輸送・機械運転従事者 | 9 | 8 | 1 | 30 | 27 | 3 | 2 | 2 | 0 | 1.47 |
| 7 | 44 | 1 | 自動車運転の職業 | 6 | 5 | 1 | 22 | 20 | 2 | 2 | 2 | 0 | 2.00 |
| 0 | 0 | 0 | その他の輸送の職業 | 2 | 2 | 0 | 6 | 5 | 1 | 0 | 0 | 0 | 0.00 |
| 0 | 0 | 0 | 定置・建設機械運転 | 1 | 1 | 0 | 2 | 2 | 0 | 0 | 0 | 0 | 0.00 |
| 0 | 4 | 1 | 建設・採掘従事者 | 3 | 3 | 0 | 8 | 8 | 0 | 1 | 1 | 0 | 0.50 |
| 0 | 3 | 0 | 建設躯体工事の職業 | 0 | 0 | 0 | 1 | 1 | 0 | 0 | 0 | 0 | 3.00 |
| 0 | 0 | 0 | 建設の職業 | 1 | 1 | 0 | 3 | 3 | 0 | 0 | 0 | 0 | 0.00 |
| 0 | 0 | 0 | 電気工事の職業 | 1 | 1 | 0 | 3 | 3 | 0 | 0 | 0 | 0 | 0.00 |
| 0 | 1 | 1 | 土木の職業 | 1 | 1 | 0 | 1 | 1 | 0 | 1 | 1 | 0 | 1.00 |
| 27 | 98 | 8 | 運搬・清掃・包装等従事者 | 46 | 17 | 29 | 283 | 130 | 153 | 7 | 3 | 4 | 0.35 |
| 11 | 19 | 1 | 運搬の職業 | 4 | 3 | 1 | 31 | 23 | 8 | 1 | 1 | 0 | 0.61 |
| 11 | 34 | 5 | 清掃の職業 | 15 | 1 | 14 | 55 | 15 | 40 | 4 | 0 | 4 | 0.62 |
| 1 | 1 | 0 | 包装の職業 | 1 | 0 | 1 | 7 | 1 | 6 | 0 | 0 | 0 | 0.14 |
| 4 | 44 | 2 | その他の運搬の職業 | 26 | 13 | 13 | 190 | 91 | 99 | 2 | 2 | 0 | 0.23 |
| 0 | 0 | 0 | 分類不能の職業 | 64 | 28 | 36 | 388 | 197 | 190 | 0 | 0 | 0 | 0.00 |
| 4 | 10 | 0 | (IT 関連計) | 5 | 3 | 2 | 19 | 11 | 8 | 0 | 0 | 0 | 0.53 |
| 100 | 350 | 6 | (福祉関連計) | 24 | 3 | 21 | 83 | 8 | 75 | 6 | 1 | 5 | 4.22 |
| 32 | 193 | 6 | (介護関連計) | 13 | 2 | 11 | 44 | 7 | 37 | 5 | 1 | 4 | 4.39 |

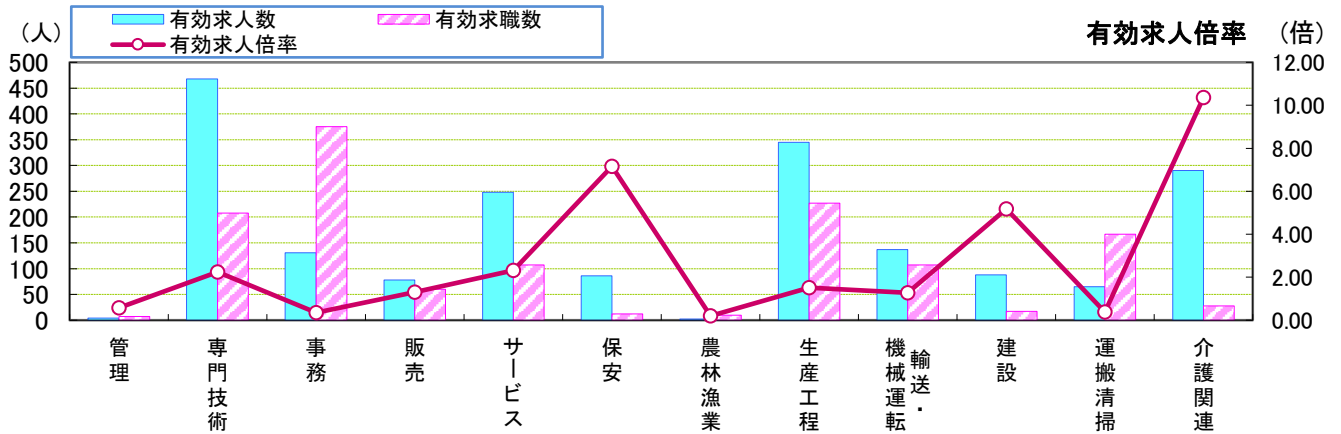
※職種については一部省略しているため、小計と一致しない。
 ※求職関係欄について、性計には性別未記入者を含むため男女計と一致しない場合がある。ハローワーク利用登録者の数値である。
 ※「常用」とは、雇用期間の定めがない、又は雇用期間の定めが4カ月以上のものをいう。
 ※大分類については「日本標準職業分類」に基づいた標記となります。その他はわかりやすい職種名で標記しています。



| 職業別 | 管理 | 専門技術 | 事務 | 販売 | サービス | 保安 | 農林漁業 | 生産工程 | 輸送・ 機械運転 | 建設 | 運搬清掃 | 介護関連 | 職業計 |
|--------|------|------|------|------|------|------|------|------|-------------|------|------|------|-------|
| 有効求人人数 | 4 | 731 | 219 | 99 | 572 | 94 | 5 | 432 | 181 | 92 | 163 | 483 | 2,592 |
| 有効求職数 | 10 | 314 | 607 | 110 | 232 | 20 | 16 | 324 | 137 | 25 | 450 | 72 | 3,010 |
| 有効求人倍率 | 0.40 | 2.33 | 0.36 | 0.90 | 2.47 | 4.70 | 0.31 | 1.33 | 1.32 | 3.68 | 0.36 | 6.71 | 0.86 |

* 学卒・臨時・季節を除き、パートを含む常用計(常用フル、常用パートの単純計)のため公表数値とは一致しない。(求職関係はハローワーク利用登録者の数)
* 介護関連はサービスの職業のうち、介護関連の職業を合計したもの。

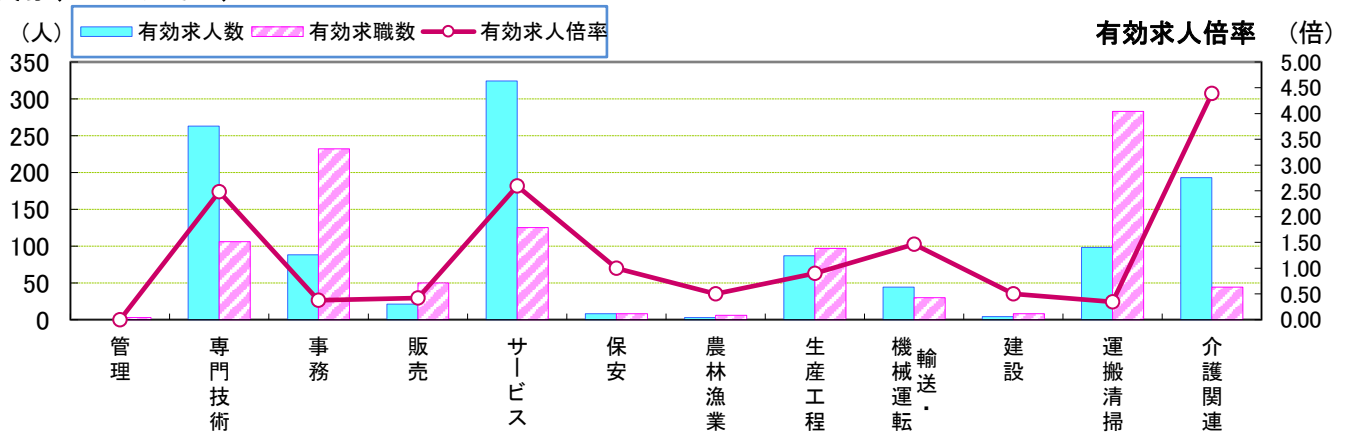
常用(フルタイム)



| 職業別 | 管理 | 専門技術 | 事務 | 販売 | サービス | 保安 | 農林漁業 | 生産工程 | 輸送・ 機械運転 | 建設 | 運搬清掃 | 介護関連 | 職業計 |
|--------|------|------|------|------|------|------|------|------|-------------|------|------|-------|-------|
| 有効求人人数 | 4 | 468 | 131 | 78 | 248 | 86 | 2 | 345 | 137 | 88 | 65 | 290 | 1,652 |
| 有効求職数 | 7 | 208 | 375 | 60 | 107 | 12 | 10 | 227 | 107 | 17 | 167 | 28 | 1,674 |
| 有効求人倍率 | 0.57 | 2.25 | 0.35 | 1.30 | 2.32 | 7.17 | 0.20 | 1.52 | 1.28 | 5.18 | 0.39 | 10.36 | 0.99 |

* 学卒・パート・臨時・季節を除く常用フルタイム。

常用(パートタイム)



| 職業別 | 管理 | 専門技術 | 事務 | 販売 | サービス | 保安 | 農林漁業 | 生産工程 | 輸送・ 機械運転 | 建設 | 運搬清掃 | 介護関連 | 職業計 |
|--------|------|------|------|------|------|------|------|------|-------------|------|------|------|-------|
| 有効求人人数 | 0 | 263 | 88 | 21 | 324 | 8 | 3 | 87 | 44 | 4 | 98 | 193 | 940 |
| 有効求職数 | 3 | 106 | 232 | 50 | 125 | 8 | 6 | 97 | 30 | 8 | 283 | 44 | 1,336 |
| 有効求人倍率 | 0.00 | 2.48 | 0.38 | 0.42 | 2.59 | 1.00 | 0.50 | 0.90 | 1.47 | 0.50 | 0.35 | 4.39 | 0.70 |

* 臨時的・季節的・日雇のパートを除く常用的パート。