

# 求人・求職

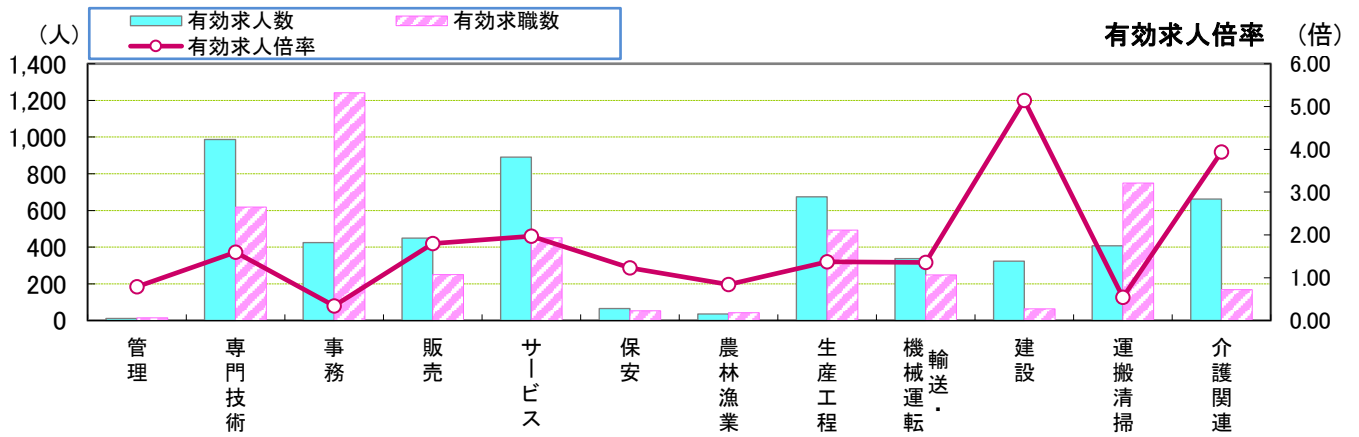
## バランスシート 賃金情報

### 令和8年2月分

〈職業別〉 有効求人・求職状況 [常用計(フル+パート)]	.....	1
〈年齢別〉 有効求人・求職状況 [常用計(フル+パート)]	.....	2
〈年齢別〉 求人・求職バランスシート [常用(フルタイム)]	.....	3
〈年齢別〉 求人・求職バランスシート [常用(パートタイム)]	.....	4
〈職業別〉 求人賃金・求職者希望賃金 [常用(フルタイム)]	.....	5
〈職業別〉 求人賃金・求職者希望賃金 [常用(パートタイム)]	.....	6
中途採用時賃金情報(四半期報)	.....	7

#### 【注釈】

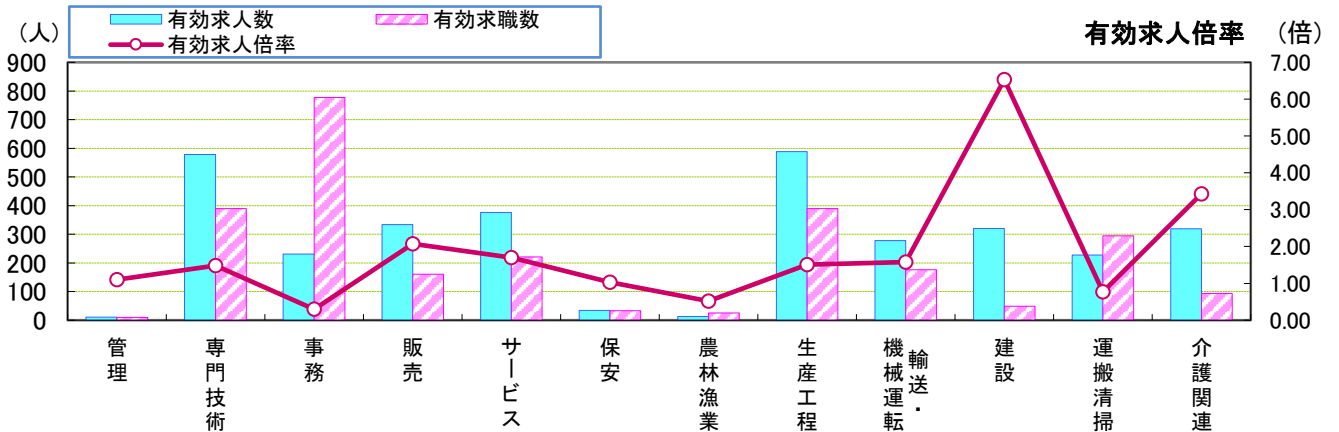
- \* 常用 ..... 雇用契約において雇用期間の定めがないか又は4か月以上の雇用期間が定められているもの(季節労働を除く)です。
- \* パートタイム ... 1週間の所定労働時間が、同一の事業所に雇用されている通常の労働者の1週間の所定労働時間と比べ短い者をいい、このうち雇用期間の定めがないか、又は4か月以上の雇用期間によって就労する者を「常用的パートタイム」、1か月以上4か月未満の雇用期間が定められているか、又は季節的に一定の期間を定めて就労する者を「臨時的パートタイム」といいます。



職業別	管理	専門技術	事務	販売	サービス	保安	農林漁業	生産工程	輸送・機械運転	建設	運搬清掃	介護関連	職業計
有効求人人数	11	986	425	449	890	65	36	675	338	324	407	662	4,606
有効求職数	14	619	1,242	250	451	53	43	492	249	63	750	168	5,700
有効求人倍率	0.79	1.59	0.34	1.80	1.97	1.23	0.84	1.37	1.36	5.14	0.54	3.94	0.81

\* 学卒・臨時・季節を除き、パートを含む常用計(常用フル、常用パートの単純計)のため公表数値とは一致しない。(求職関係はハローワーク利用登録者の数)  
 \* 介護関連はサービスの職業のうち、介護関連の職業を合計したもの。

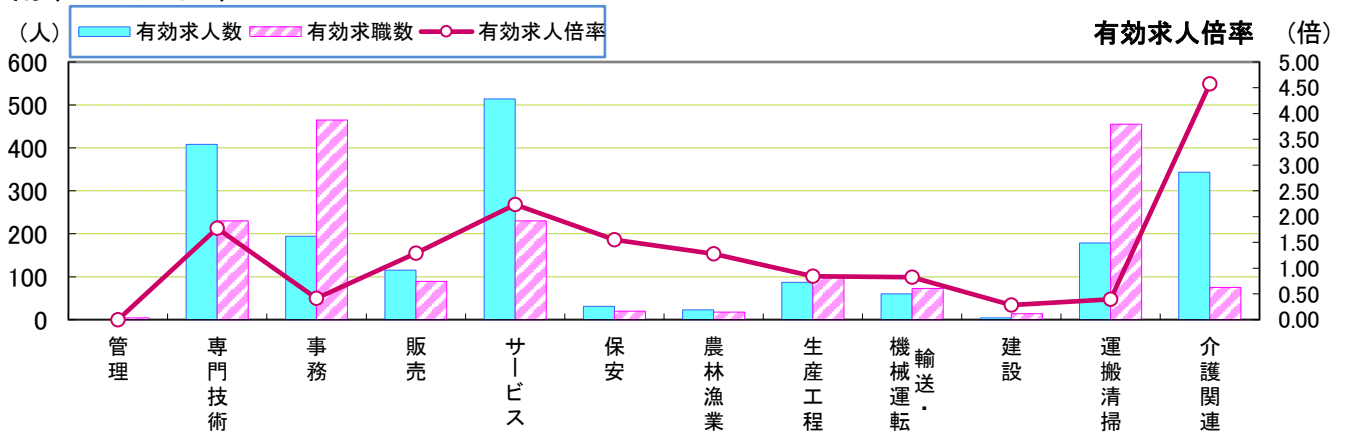
常用(フルタイム)



職業別	管理	専門技術	事務	販売	サービス	保安	農林漁業	生産工程	輸送・機械運転	建設	運搬清掃	介護関連	職業計
有効求人人数	11	578	231	334	376	34	13	588	278	320	228	319	2,991
有効求職数	10	389	777	161	221	33	25	389	176	49	295	93	3,263
有効求人倍率	1.10	1.49	0.30	2.07	1.70	1.03	0.52	1.51	1.58	6.53	0.77	3.43	0.92

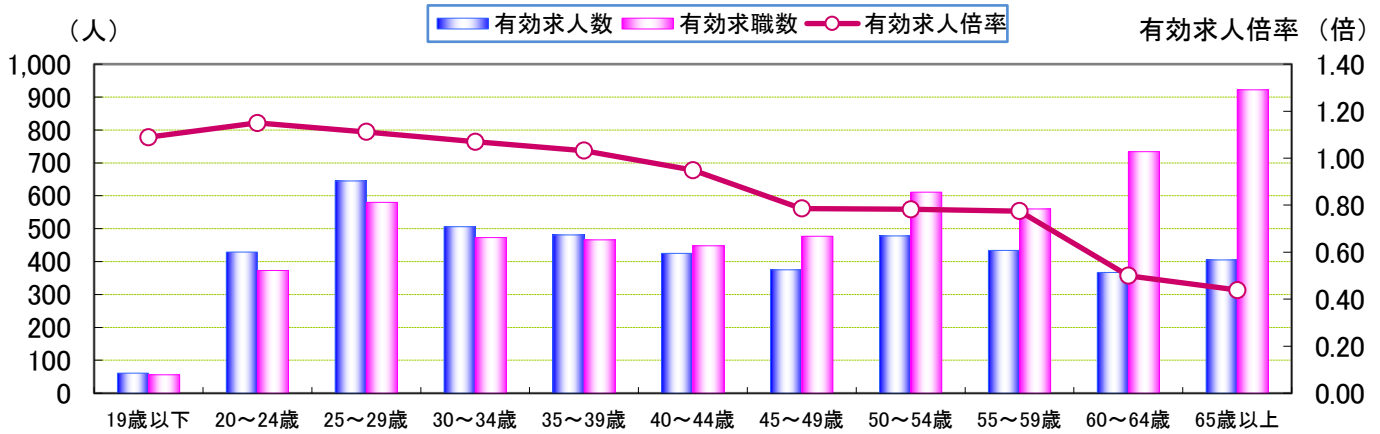
\* 学卒・パート・臨時・季節を除く常用フルタイム。

常用(パートタイム)



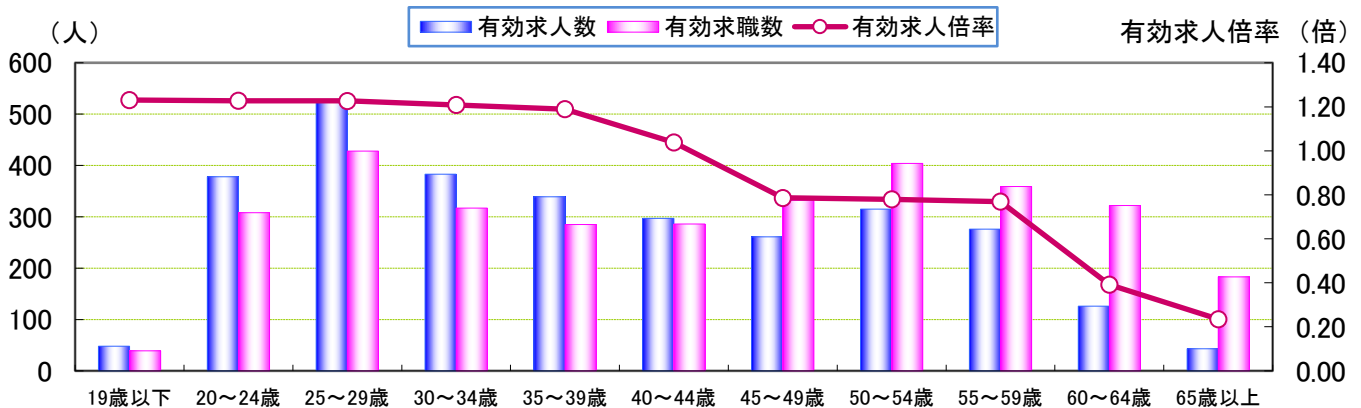
職業別	管理	専門技術	事務	販売	サービス	保安	農林漁業	生産工程	輸送・機械運転	建設	運搬清掃	介護関連	職業計
有効求人人数	0	408	194	115	514	31	23	87	60	4	179	343	1,615
有効求職数	4	230	465	89	230	20	18	103	73	14	455	75	2,437
有効求人倍率	0.00	1.77	0.42	1.29	2.23	1.55	1.28	0.84	0.82	0.29	0.39	4.57	0.66

\* 臨時的・季節的・日雇のパートを除く常用的パート。



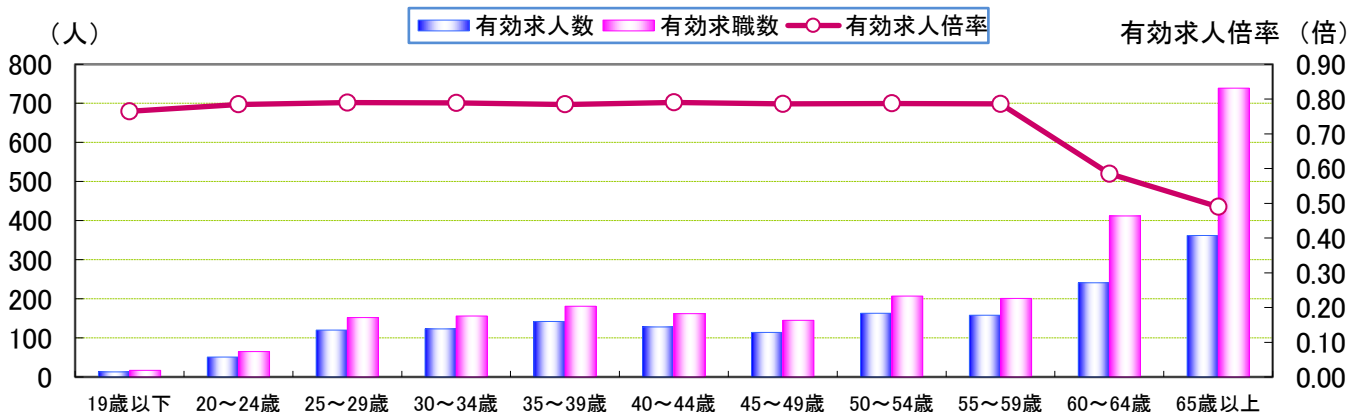
年齢別	19歳以下	20~24歳	25~29歳	30~34歳	35~39歳	40~44歳	45~49歳	50~54歳	55~59歳	60~64歳	65歳以上	計
有効求人数	61	429	645	506	481	425	375	478	434	367	405	4,606
有効求職数	56	373	580	473	466	448	477	611	560	734	922	5,700
有効求人倍率	1.09	1.15	1.11	1.07	1.03	0.95	0.79	0.78	0.78	0.50	0.44	0.81

常用(フルタイム)



年齢別	19歳以下	20~24歳	25~29歳	30~34歳	35~39歳	40~44歳	45~49歳	50~54歳	55~59歳	60~64歳	65歳以上	計
有効求人数	48	378	525	383	339	297	261	315	276	126	43	2,991
有効求職数	39	308	428	317	285	286	332	404	359	322	183	3,263
有効求人倍率	1.23	1.23	1.23	1.21	1.19	1.04	0.79	0.78	0.77	0.39	0.23	0.92

常用(パートタイム)



年齢別	19歳以下	20~24歳	25~29歳	30~34歳	35~39歳	40~44歳	45~49歳	50~54歳	55~59歳	60~64歳	65歳以上	計
有効求人数	13	51	120	123	142	128	114	163	158	241	362	1,615
有効求職数	17	65	152	156	181	162	145	207	201	412	739	2,437
有効求人倍率	0.76	0.78	0.79	0.79	0.78	0.79	0.79	0.79	0.79	0.58	0.49	0.66

※年齢別有効求人倍率は「就職機会積み上げ方式」で算出。(詳細は<https://www.mhlw.go.jp/toukei/itiran/roudou/koyou/ippan/2006/07/sankou10.html>)

※「パートタイム」とは、1週間の所定労働時間が同一の事業所に雇用されている通常の労働者の1週間の所定労働時間に比し短いものをいう。

なお、「常用パート」とは、「パートタイム」であって、雇用期間が「定めなし」または「定めあり(4カ月以上)」の就業形態をいう。

※求職関係はハローワーク利用登録者の数値である。

## ＜年齢別＞求人・求職バランスシート

常用フルタイム

ハローワーク半田

職 種	有効 求人数	求人 倍率	有効求 職者計	19歳 以下	20～ 24歳	25～ 29歳	30～ 34歳	35～ 39歳	40～ 44歳	45～ 49歳	50～ 54歳	55～ 59歳	60～ 64歳	65歳 以上
<b>職業計</b>	<b>2,991</b>	<b>0.92</b>	<b>3,263</b>	<b>39</b>	<b>308</b>	<b>428</b>	<b>317</b>	<b>285</b>	<b>286</b>	<b>332</b>	<b>404</b>	<b>359</b>	<b>322</b>	<b>183</b>
<b>A管理的職業従事者</b>	<b>11</b>	<b>1.10</b>	<b>10</b>	<b>0</b>	<b>2</b>	<b>0</b>	<b>1</b>	<b>1</b>	<b>0</b>	<b>0</b>	<b>1</b>	<b>2</b>	<b>2</b>	<b>1</b>
<b>B専門的・技術的職業従事者</b>	<b>578</b>	<b>1.49</b>	<b>389</b>	<b>2</b>	<b>26</b>	<b>78</b>	<b>49</b>	<b>36</b>	<b>27</b>	<b>48</b>	<b>39</b>	<b>40</b>	<b>31</b>	<b>13</b>
開発技術者	19	1.06	18	0	0	3	2	0	0	2	2	2	4	3
製造技術者	14	0.20	70	1	8	7	7	8	5	10	5	12	5	2
建築・土木技術者	88	5.87	15	0	2	1	4	1	1	1	1	0	2	2
情報処理・通信技術者	17	0.29	59	0	3	22	10	5	1	7	3	3	3	2
その他の技術者	5	1.25	4	0	0	0	0	0	0	0	1	1	2	0
医師、薬剤師等	6	2.00	3	0	0	0	1	0	1	0	0	0	0	1
看護師、保健師等	174	3.16	55	0	0	12	5	5	2	10	8	7	4	2
医療技術者(臨床検査・理学療法士等)	73	3.65	20	0	1	2	7	3	2	3	2	0	0	0
その他保健医療(栄養士・マッサージ等)	27	2.25	12	0	0	2	2	1	1	2	3	0	1	0
社会福祉の専門的職業(保育士等)	125	2.72	46	0	0	9	1	4	6	4	6	10	5	1
美術家、デザイナー等	1	0.03	33	0	4	12	4	2	4	2	2	2	1	0
その他の専門的職業	29	0.54	54	1	8	8	6	7	4	7	6	3	4	0
<b>C事務従事者</b>	<b>231</b>	<b>0.30</b>	<b>777</b>	<b>3</b>	<b>78</b>	<b>123</b>	<b>87</b>	<b>69</b>	<b>69</b>	<b>73</b>	<b>103</b>	<b>66</b>	<b>72</b>	<b>34</b>
一般事務員	166	0.25	661	3	71	102	74	58	57	64	87	57	60	28
会計事務員	12	0.32	37	0	2	7	4	4	3	3	8	2	3	1
生産関連事務員	14	0.47	30	0	2	2	5	3	4	4	3	2	4	1
営業・販売関連事務員	24	0.71	34	0	1	10	4	2	5	1	3	2	2	4
外勤事務員	6	-	0	0	0	0	0	0	0	0	0	0	0	0
運輸・郵便事務	8	1.33	6	0	1	1	0	1	0	0	1	1	1	0
事務用機器操作の職業	1	0.11	9	0	1	1	0	1	0	1	1	2	2	0
<b>D販売従事者</b>	<b>334</b>	<b>2.07</b>	<b>161</b>	<b>3</b>	<b>15</b>	<b>28</b>	<b>18</b>	<b>9</b>	<b>12</b>	<b>18</b>	<b>20</b>	<b>16</b>	<b>15</b>	<b>7</b>
商品販売の職業	214	2.55	84	2	10	11	7	5	8	10	10	10	7	4
営業の職業	118	1.66	71	1	5	15	11	4	3	7	10	6	6	3
<b>E サービス職業従事者</b>	<b>376</b>	<b>1.70</b>	<b>221</b>	<b>3</b>	<b>17</b>	<b>27</b>	<b>20</b>	<b>15</b>	<b>16</b>	<b>24</b>	<b>31</b>	<b>32</b>	<b>24</b>	<b>12</b>
家庭生活支援サービス	0	-	0	0	0	0	0	0	0	0	0	0	0	0
介護サービスの職業	224	3.07	73	0	1	6	6	8	6	11	18	9	8	0
保健医療サービス	38	2.71	14	0	2	2	1	0	0	3	1	4	1	0
理・美容師、エステティシャン等	22	1.10	20	1	4	5	4	0	2	1	2	0	1	0
調理の職業	26	0.51	51	1	4	2	2	3	3	5	6	10	8	7
接客・給仕の職業	35	0.90	39	1	5	8	5	3	4	2	2	6	2	1
居住施設・ビルの管理	2	0.18	11	0	0	0	1	1	0	1	2	2	2	2
その他のサービス	29	2.23	13	0	1	4	1	0	1	1	0	1	2	2
<b>F保安職業従事者</b>	<b>34</b>	<b>1.03</b>	<b>33</b>	<b>0</b>	<b>0</b>	<b>0</b>	<b>0</b>	<b>1</b>	<b>2</b>	<b>2</b>	<b>7</b>	<b>4</b>	<b>7</b>	<b>10</b>
<b>G農林漁業従事者</b>	<b>13</b>	<b>0.52</b>	<b>25</b>	<b>0</b>	<b>4</b>	<b>4</b>	<b>1</b>	<b>0</b>	<b>2</b>	<b>2</b>	<b>2</b>	<b>3</b>	<b>4</b>	<b>3</b>
<b>H生産工程従事者</b>	<b>588</b>	<b>1.51</b>	<b>389</b>	<b>5</b>	<b>34</b>	<b>39</b>	<b>47</b>	<b>30</b>	<b>47</b>	<b>50</b>	<b>50</b>	<b>36</b>	<b>38</b>	<b>13</b>
金属材料製造等	180	1.70	106	2	7	10	12	10	10	17	13	8	13	4
製品製造・加工処理	108	2.12	51	0	8	6	4	2	5	8	7	4	5	2
機械組立の職業	57	0.64	89	3	9	8	13	7	14	11	10	10	3	1
機械整備・修理の職業	101	2.97	34	0	4	2	2	1	1	4	7	4	8	1
製品検査(金属)	18	0.64	28	0	2	3	3	1	4	3	2	7	1	2
製品検査(金属除く)	14	2.33	6	0	1	1	0	1	1	0	0	1	0	1
機械検査の職業	19	1.00	19	0	1	0	4	2	5	4	2	1	0	0
生産関連・生産類似	24	0.83	29	0	1	5	6	2	3	1	5	0	4	2
<b>I輸送・機械運転従事者</b>	<b>278</b>	<b>1.58</b>	<b>176</b>	<b>0</b>	<b>4</b>	<b>9</b>	<b>6</b>	<b>18</b>	<b>18</b>	<b>14</b>	<b>33</b>	<b>23</b>	<b>25</b>	<b>26</b>
自動車運転の職業	183	1.89	97	0	3	2	5	6	12	7	20	16	12	14
その他の輸送の職業	29	0.50	58	0	1	4	1	9	5	5	10	5	11	7
定置・建設機械運転	65	3.10	21	0	0	3	0	3	1	2	3	2	2	5
<b>J建設・探掘従事者</b>	<b>320</b>	<b>6.53</b>	<b>49</b>	<b>3</b>	<b>3</b>	<b>7</b>	<b>5</b>	<b>5</b>	<b>5</b>	<b>1</b>	<b>6</b>	<b>4</b>	<b>6</b>	<b>4</b>
建設躯体工事の職業	45	22.50	2	0	0	0	1	1	0	0	0	0	0	0
建設の職業	99	4.50	22	2	3	3	3	2	0	0	2	2	4	1
電気工事の職業	52	3.25	16	0	0	3	0	1	5	0	3	2	0	2
土木の職業	122	13.56	9	1	0	1	1	1	0	1	1	0	2	1
<b>K運搬・清掃・包装等従事者</b>	<b>228</b>	<b>0.77</b>	<b>295</b>	<b>3</b>	<b>28</b>	<b>16</b>	<b>19</b>	<b>21</b>	<b>18</b>	<b>26</b>	<b>48</b>	<b>58</b>	<b>36</b>	<b>22</b>
運搬の職業(倉庫作業員、配達員等)	89	0.96	93	0	7	5	5	8	6	8	18	18	14	4
清掃の職業	46	1.07	43	0	9	3	3	2	4	2	5	8	5	2
包装の職業	3	1.00	3	0	0	1	1	0	0	0	0	0	1	0
その他の運搬等の職業	90	0.58	156	3	12	7	10	11	8	16	25	32	16	16
分類不能の職業	0	0.00	738	17	97	97	64	80	70	74	64	75	62	38
(IT関連計)	47	0.57	83	0	5	26	11	6	4	9	4	7	8	3
(福祉関連計)	541	3.36	161	0	1	22	15	15	13	24	31	22	15	3
(介護関連計)	319	3.43	93	0	1	9	6	8	9	14	22	14	9	1

※ハローワーク半田に申込みれた常用フルタイム求人と常用フルタイムを希望する求職者数それぞれの総計。

(「常用フルタイム」とは、「フルタイム」であって、雇用期間が「定めなし」または「定めあり(4カ月以上)」の就業形態をいう)

※主要職種の抜粋のため、職業ごとの計と総計は一致しません。

※大分類については「日本標準職業分類」に基づいた標記となります。その他はわかりやすい職種名で標記しています。

## &lt;年齢別&gt;求人・求職バランスシート

常用パート

ハローワーク半田

職 種	有効 求人 数	求人 倍率	有効求 職者計	19歳 以下	20～ 24歳	25～ 29歳	30～ 34歳	35～ 39歳	40～ 44歳	45～ 49歳	50～ 54歳	55～ 59歳	60～ 64歳	65歳 以上
<b>職業計</b>	<b>1,615</b>	<b>0.66</b>	<b>2,437</b>	<b>17</b>	<b>65</b>	<b>152</b>	<b>156</b>	<b>181</b>	<b>162</b>	<b>145</b>	<b>207</b>	<b>201</b>	<b>412</b>	<b>739</b>
<b>A管理的職業従事者</b>	<b>0</b>	<b>0.00</b>	<b>4</b>	<b>0</b>	<b>0</b>	<b>0</b>	<b>0</b>	<b>0</b>	<b>0</b>	<b>0</b>	<b>1</b>	<b>0</b>	<b>0</b>	<b>3</b>
<b>B専門的・技術的職業従事者</b>	<b>408</b>	<b>1.77</b>	<b>230</b>	<b>0</b>	<b>5</b>	<b>19</b>	<b>29</b>	<b>25</b>	<b>25</b>	<b>11</b>	<b>20</b>	<b>12</b>	<b>36</b>	<b>48</b>
開発技術者	0	0.00	8	0	0	0	0	0	0	0	0	0	2	6
製造技術者	1	0.08	12	0	0	0	0	1	1	0	0	1	3	6
建築・土木技術者	1	0.17	6	0	0	0	0	0	0	0	0	0	2	4
情報処理・通信技術者	0	0.00	12	0	2	1	2	0	0	0	2	0	2	3
その他の技術者	3	1.50	2	0	0	0	0	0	0	0	0	0	0	2
医師、薬剤師等	7	1.17	6	0	0	0	0	1	1	2	0	0	1	1
看護師、保健師等	187	3.07	61	0	1	4	8	7	8	5	4	3	11	10
医療技術者(臨床検査・理学療法士等)	56	4.67	12	0	0	3	1	1	3	2	0	0	1	1
その他保健医療(栄養士・マッサージ等)	12	1.50	8	0	0	1	4	3	0	0	0	0	0	0
社会福祉の専門的職業(保育士等)	129	1.84	70	0	1	6	10	8	8	2	8	5	13	9
美術家、デザイナー等	1	0.10	10	0	0	3	2	2	2	0	1	0	0	0
その他の専門的職業	11	0.48	23	0	1	1	2	2	2	0	5	3	1	6
<b>C事務従事者</b>	<b>194</b>	<b>0.42</b>	<b>465</b>	<b>0</b>	<b>12</b>	<b>31</b>	<b>37</b>	<b>44</b>	<b>45</b>	<b>38</b>	<b>42</b>	<b>43</b>	<b>73</b>	<b>100</b>
一般事務員	146	0.35	415	0	11	28	33	41	40	34	39	39	62	88
会計事務員	26	2.17	12	0	0	0	0	1	4	2	0	0	3	2
生産関連事務員	4	0.67	6	0	0	0	1	0	0	0	1	1	1	2
営業・販売関連事務員	8	0.67	12	0	0	0	1	1	1	1	1	1	2	4
外勤事務員	0	-	0	0	0	0	0	0	0	0	0	0	0	0
運輸・郵便事務	5	0.83	6	0	1	0	0	0	0	0	0	0	2	3
事務用機器操作の職業	5	0.36	14	0	0	3	2	1	0	1	1	2	3	1
<b>D販売従事者</b>	<b>115</b>	<b>1.29</b>	<b>89</b>	<b>0</b>	<b>1</b>	<b>7</b>	<b>3</b>	<b>2</b>	<b>4</b>	<b>4</b>	<b>9</b>	<b>10</b>	<b>18</b>	<b>31</b>
商品販売の職業	108	1.35	80	0	1	7	3	2	4	4	9	9	18	23
営業の職業	7	0.88	8	0	0	0	0	0	0	0	0	1	0	7
<b>E サービス職業従事者</b>	<b>514</b>	<b>2.23</b>	<b>230</b>	<b>2</b>	<b>8</b>	<b>16</b>	<b>12</b>	<b>13</b>	<b>13</b>	<b>21</b>	<b>17</b>	<b>25</b>	<b>48</b>	<b>55</b>
家庭生活支援サービス	7	-	0	0	0	0	0	0	0	0	0	0	0	0
介護サービスの職業	274	4.98	55	0	2	3	4	6	1	4	3	9	9	14
保健医療サービス	27	2.08	13	0	0	0	0	0	1	5	1	1	1	4
理・美容師、エステティシャン等	8	0.44	18	1	0	4	3	2	2	3	1	0	2	0
調理の職業	96	1.19	81	0	3	3	4	4	3	2	8	9	21	24
接客・給仕の職業	44	1.05	42	1	2	4	1	1	5	4	2	4	10	8
居住施設・ビルの管理	1	0.17	6	0	0	0	0	0	0	0	0	0	1	5
その他のサービス	57	3.80	15	0	1	2	0	0	1	3	2	2	4	0
<b>F保安職業従事者</b>	<b>31</b>	<b>1.55</b>	<b>20</b>	<b>0</b>	<b>0</b>	<b>0</b>	<b>0</b>	<b>0</b>	<b>0</b>	<b>0</b>	<b>1</b>	<b>2</b>	<b>1</b>	<b>16</b>
<b>G農林漁業従事者</b>	<b>23</b>	<b>1.28</b>	<b>18</b>	<b>0</b>	<b>0</b>	<b>1</b>	<b>0</b>	<b>2</b>	<b>2</b>	<b>2</b>	<b>2</b>	<b>1</b>	<b>4</b>	<b>4</b>
<b>H生産工程従事者</b>	<b>87</b>	<b>0.84</b>	<b>103</b>	<b>1</b>	<b>3</b>	<b>7</b>	<b>3</b>	<b>5</b>	<b>7</b>	<b>8</b>	<b>15</b>	<b>8</b>	<b>18</b>	<b>28</b>
金属材料製造等	14	0.61	23	0	1	2	0	1	0	0	4	4	4	7
製品製造・加工処理	33	1.14	29	0	0	4	2	2	0	4	3	3	6	5
機械組立の職業	5	0.38	13	1	0	1	0	0	3	2	0	0	1	5
機械整備・修理の職業	2	0.40	5	0	0	0	0	0	0	0	0	0	1	4
製品検査(金属)	2	0.13	16	0	0	0	0	1	3	1	5	1	2	3
製品検査(金属除く)	11	11.00	1	0	0	0	0	0	0	0	0	0	1	0
機械検査の職業	6	0.86	7	0	1	0	1	0	0	0	1	0	1	2
生産関連・生産類似	6	3.00	2	0	0	0	0	0	1	0	0	0	0	1
<b>I輸送・機械運転従事者</b>	<b>60</b>	<b>0.82</b>	<b>73</b>	<b>0</b>	<b>0</b>	<b>2</b>	<b>0</b>	<b>1</b>	<b>0</b>	<b>1</b>	<b>3</b>	<b>2</b>	<b>14</b>	<b>50</b>
自動車運転の職業	52	1.37	38	0	0	0	0	0	0	1	2	2	4	29
その他の輸送の職業	7	0.35	20	0	0	2	0	1	0	0	1	0	7	9
定置・建設機械運転	1	0.07	15	0	0	0	0	0	0	0	0	0	3	12
<b>J建設・採掘従事者</b>	<b>4</b>	<b>0.29</b>	<b>14</b>	<b>0</b>	<b>0</b>	<b>0</b>	<b>1</b>	<b>0</b>	<b>0</b>	<b>2</b>	<b>0</b>	<b>2</b>	<b>0</b>	<b>9</b>
建設躯体工事の職業	0	-	0	0	0	0	0	0	0	0	0	0	0	0
建設の職業	2	0.40	5	0	0	0	1	0	0	1	0	1	0	2
電気工事の職業	0	0.00	4	0	0	0	0	0	0	0	0	0	0	4
土木の職業	2	0.40	5	0	0	0	0	0	0	1	0	1	0	3
<b>K運搬・清掃・包装等従事者</b>	<b>179</b>	<b>0.39</b>	<b>455</b>	<b>6</b>	<b>9</b>	<b>24</b>	<b>18</b>	<b>25</b>	<b>22</b>	<b>20</b>	<b>37</b>	<b>34</b>	<b>81</b>	<b>179</b>
運搬の職業(倉庫作業員、配達員等)	56	1.65	34	1	0	1	1	2	2	3	2	2	2	18
清掃の職業	66	0.67	99	0	1	4	4	6	6	7	6	4	16	45
包装の職業	3	0.25	12	1	2	2	0	0	1	1	1	0	1	3
その他の運搬等の職業	54	0.17	310	4	6	17	13	17	13	9	28	28	62	113
分類不能の職業	0	0.00	736	8	27	45	53	64	44	38	60	62	119	216
(IT関連計)	5	0.19	27	0	2	3	4	1	0	1	3	2	4	7
(福祉関連計)	568	4.00	142	0	4	9	18	14	13	9	10	13	24	28
(介護関連計)	343	4.57	75	0	3	5	8	7	4	4	5	10	12	17

※ハローワーク半田に申込まれた常用パート求人と常用パートを希望する求職者数それぞれの総計。

(「常用パート」とは、「パートタイム」であって、雇用期間が「定めなし」または「定めあり(4カ月以上)」の就業形態をいう。)

※主要職種の抜粋のため、職業ごとの計と総計は一致しません。

※大分類については「日本標準職業分類」に基づいた標記となります。その他はわかりやすい職種名で標記しています。