

# <年齢別>求人・求職バランスシート

常用パート

2026年 2月内容

愛知労働局

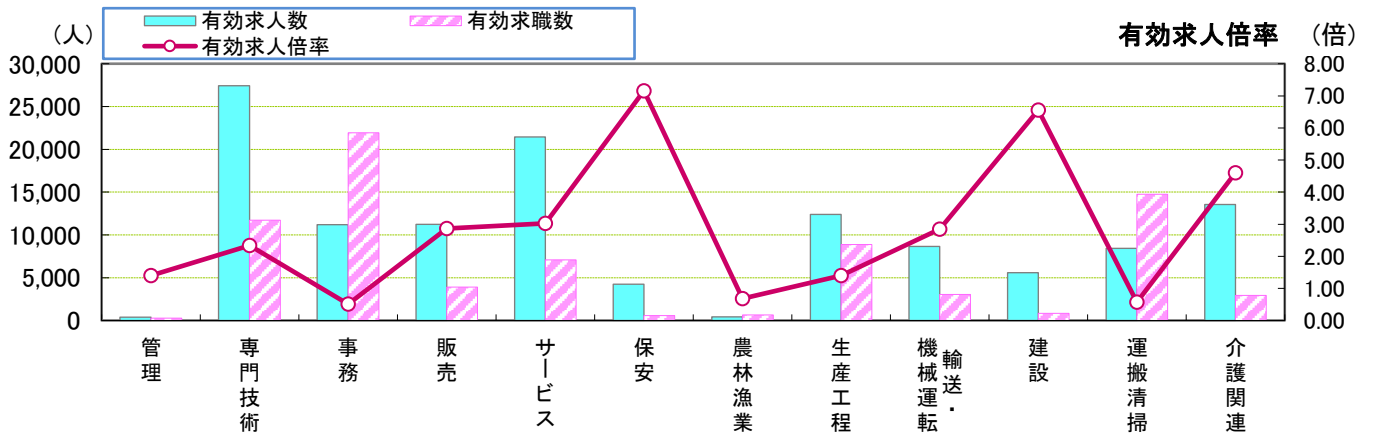
職種	有効 求人数	求人 倍率	有効求 職者計	19歳 以下	20～ 24歳	25～ 29歳	30～ 34歳	35～ 39歳	40～ 44歳	45～ 49歳	50～ 54歳	55～ 59歳	60～ 64歳	65歳 以上
職業計	38,465	1.01	37,985	188	1,266	2,313	2,567	2,680	2,664	2,842	3,544	3,804	5,934	10,183
A管理的職業従事者	9	0.17	53	0	0	0	0	2	0	3	3	3	14	28
B専門的・技術的職業従事者	9,644	2.61	3,702	8	73	267	341	381	339	299	328	382	590	694
開発技術者	32	0.28	115	0	0	0	0	7	2	1	1	4	29	71
製造技術者	26	0.12	212	2	4	6	13	9	15	10	14	24	46	69
建築・土木技術者	68	0.76	90	0	0	0	1	1	0	1	2	7	22	56
情報処理・通信技術者	17	0.08	221	0	9	26	29	27	18	15	15	20	31	31
その他の技術者	43	1.16	37	0	0	0	0	2	1	1	2	3	10	18
医師、薬剤師等	132	1.45	91	0	0	2	4	16	8	10	7	5	15	24
看護師、保健師等	2,725	3.14	869	0	6	54	83	92	90	87	85	101	141	130
医療技術者(臨床検査・理学療法士等)	862	4.63	186	0	1	21	26	28	28	21	12	8	14	27
その他保健医療(栄養士・マッサン等)	426	3.33	128	0	0	15	24	18	12	7	8	14	16	14
社会福祉の専門的職業(保育士等)	2,259	2.64	856	1	18	68	78	81	67	84	85	104	158	112
美術家、デザイナー等	32	0.12	264	2	14	32	48	34	39	26	29	19	12	9
その他の専門的職業	3,022	4.77	633	3	21	43	35	66	59	36	68	73	96	133
C事務従事者	4,534	0.54	8,353	10	230	485	743	764	791	767	875	876	1,280	1,532
一般事務員	3,377	0.47	7,182	6	176	425	654	686	704	678	771	765	1,069	1,248
会計事務員	343	0.94	363	0	8	16	24	24	36	34	41	37	62	81
生産関連事務員	134	0.67	199	0	5	7	5	6	10	7	9	19	47	84
営業・販売関連事務員	231	1.18	195	1	0	10	15	15	18	13	21	11	42	49
外勤事務員	6	3.00	2	0	0	0	0	0	0	1	1	0	0	0
運輸・郵便事務	376	9.64	39	0	2	1	0	3	0	0	0	2	9	22
事務用機器操作の職業	67	0.18	373	3	39	26	45	30	23	34	32	42	51	48
D販売従事者	2,236	1.74	1,282	7	60	98	75	72	88	80	122	140	222	318
商品販売の職業	2,107	1.92	1,099	7	57	94	69	64	75	70	109	123	180	251
営業の職業	97	0.64	152	0	2	4	6	5	10	5	7	15	34	64
Eサービス職業従事者	11,727	3.42	3,426	26	130	216	232	194	218	282	325	346	476	981
家庭生活支援サービス	104	6.50	16	0	0	0	0	0	0	1	0	4	2	9
介護サービスの職業	5,212	5.32	979	3	18	54	60	64	67	101	135	119	143	215
保健医療サービス	444	2.58	172	0	6	13	16	16	9	26	22	15	29	20
理・美容師、エステティシャン等	462	2.58	179	4	13	24	29	14	21	16	18	11	11	18
調理の職業	3,112	3.08	1,010	7	30	38	50	37	65	59	87	96	134	407
接客・給仕の職業	1,262	2.27	556	9	48	55	57	43	38	50	46	54	68	88
居住施設・ビルの管理	205	0.92	222	0	1	0	0	0	2	4	5	7	30	173
その他のサービス	926	3.17	292	3	14	32	20	20	16	25	12	40	59	51
F保安職業従事者	1,671	6.99	239	0	0	2	3	1	6	5	5	11	39	167
G農林漁業従事者	229	0.75	304	3	11	9	8	14	19	29	25	33	56	97
H生産工程従事者	1,964	1.01	1,946	13	57	131	127	138	135	153	216	181	274	521
金属材料製造等	200	0.95	211	2	5	7	10	5	6	6	19	23	34	94
製品製造・加工処理	952	1.99	479	1	23	33	29	28	25	30	52	49	75	134
機械組立の職業	198	0.36	552	7	16	48	39	44	58	57	63	49	64	107
機械整備・修理の職業	174	1.74	100	1	0	0	2	1	2	4	5	3	22	60
製品検査(金属)	81	0.62	130	1	2	9	9	17	16	13	21	12	16	14
製品検査(金属除く)	182	2.28	80	1	2	8	5	7	4	8	12	10	7	16
機械検査の職業	67	0.52	130	0	3	16	14	16	9	10	16	13	10	23
生産関連・生産類似	59	0.31	190	0	3	9	13	19	10	17	21	20	32	46
I輸送・機械運転従事者	1,738	2.22	783	0	0	9	3	7	7	22	34	43	154	504
自動車運転の職業	1,590	3.01	529	0	0	5	3	1	4	12	15	34	86	369
その他の輸送の職業	83	0.45	184	0	0	3	0	6	0	9	12	8	59	87
定置・建設機械運転	65	0.93	70	0	0	1	0	0	3	1	7	1	9	48
J建設・採掘従事者	134	1.09	123	2	3	2	2	1	3	6	10	10	18	66
建設躯体工事の職業	12	1.09	11	2	0	0	0	0	1	1	0	1	3	3
建設の職業	65	1.44	45	0	3	1	2	1	1	2	4	3	4	24
電気工事の職業	18	0.49	37	0	0	0	0	0	0	2	4	2	7	22
土木の職業	39	1.30	30	0	0	1	0	0	1	1	2	4	4	17
K運搬・清掃・包装等従事者	4,579	0.50	9,155	56	322	502	484	524	523	650	899	983	1,383	2,829
運搬の職業(倉庫作業員、配達員等)	896	1.00	900	6	17	25	21	43	36	50	73	105	167	357
清掃の職業	2,195	1.46	1,506	5	42	47	56	60	68	93	139	139	244	613
包装の職業	174	0.62	282	4	14	11	22	23	14	33	28	37	34	62
その他の運搬等の職業	1,314	0.20	6,467	41	249	419	385	398	405	474	659	702	938	1,797
分類不能の職業	0	0.00	8,619	63	380	592	549	582	535	546	702	796	1,428	2,446
(IT関連計)	223	0.36	624	2	49	47	73	53	42	51	46	65	86	110
(福祉関連計)	9,887	4.39	2,252	3	33	138	175	186	190	228	263	267	365	404
(介護関連計)	6,551	5.15	1,272	3	26	69	81	79	83	129	168	159	211	264

※愛知労働局に申込まれた常用パート求人と常用パートを希望する求職者数それぞれの総計。

(「常用パート」とは、「パートタイム」であって、雇用期間が「定めなし」または「定めあり(4カ月以上)」の就業形態をいう。)

※主要職種の内訳のため、職業ごとの計と総計は一致しません。

※大分類については「日本標準職業分類」に基づいた標記となります。その他はわかりやすい職種名で標記しています。

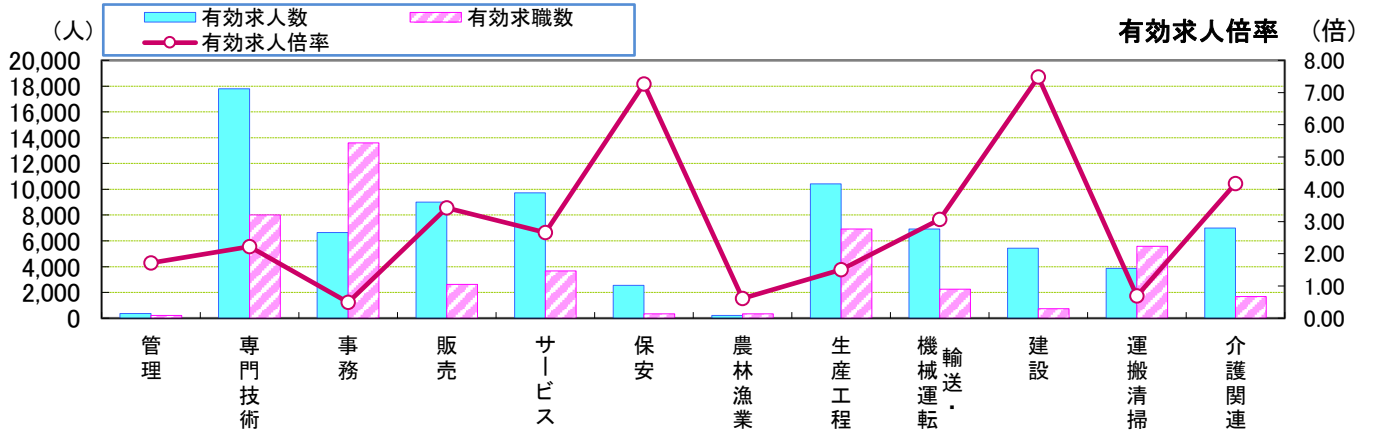


職業別	管理	専門技術	事務	販売	サービス	保安	農林漁業	生産工程	輸送・機械運転	建設	運搬清掃	介護関連	職業計
有効求人人数	369	27,445	11,188	11,230	21,450	4,223	438	12,379	8,652	5,573	8,436	13,551	111,383
有効求職数	263	11,723	21,949	3,912	7,081	590	647	8,866	3,037	850	14,743	2,948	92,573
有効求人倍率	1.40	2.34	0.51	2.87	3.03	7.16	0.68	1.40	2.85	6.56	0.57	4.60	1.20

\* 学卒・臨時・季節を除き、パートを含む常用計(常用フル、常用パートの単純計)のため公表数値とは一致しない。(求職関係はハローワーク利用登録者の数値。)

\* 介護関連はサービスの職業のうち、介護関連の職業を合計したもの。

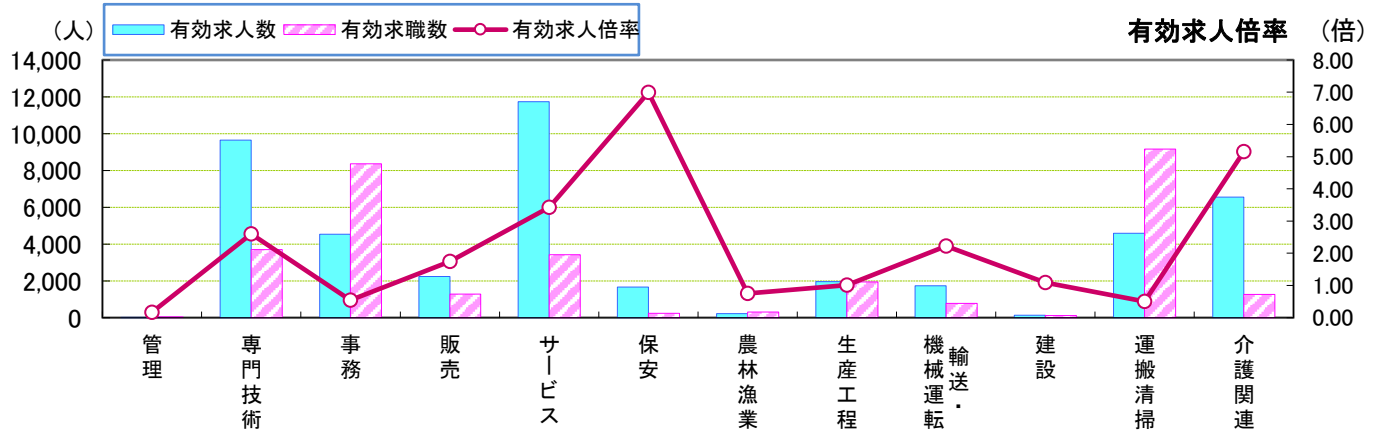
常用(フルタイム)



職業別	管理	専門技術	事務	販売	サービス	保安	農林漁業	生産工程	輸送・機械運転	建設	運搬清掃	介護関連	職業計
有効求人人数	360	17,801	6,654	8,994	9,723	2,552	209	10,415	6,914	5,439	3,857	7,000	72,918
有効求職数	210	8,021	13,596	2,630	3,655	351	343	6,920	2,254	727	5,588	1,676	54,588
有効求人倍率	1.71	2.22	0.49	3.42	2.66	7.27	0.61	1.51	3.07	7.48	0.69	4.18	1.34

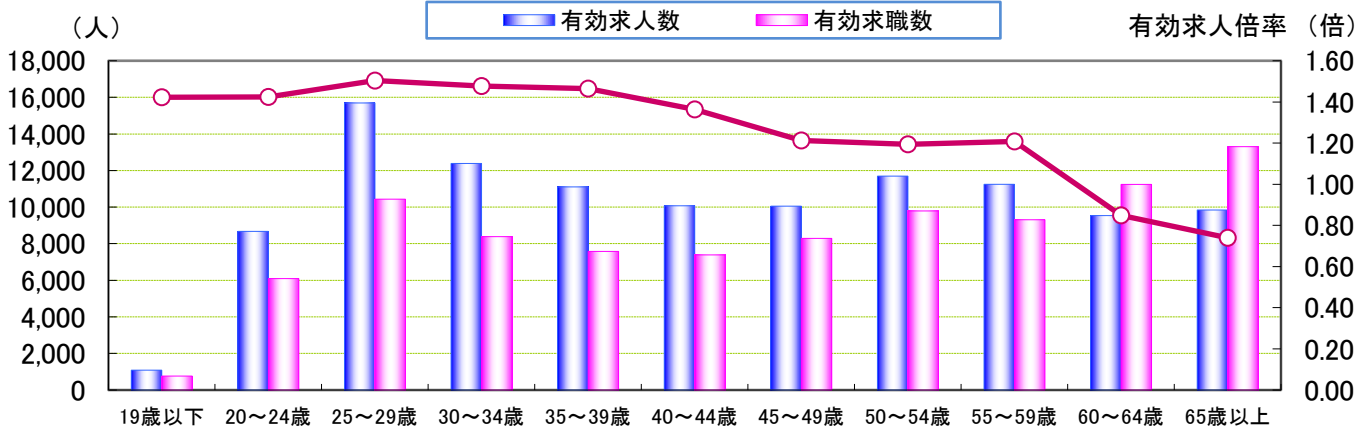
\* 学卒・パート・臨時・季節を除く常用フルタイム。

常用(パートタイム)



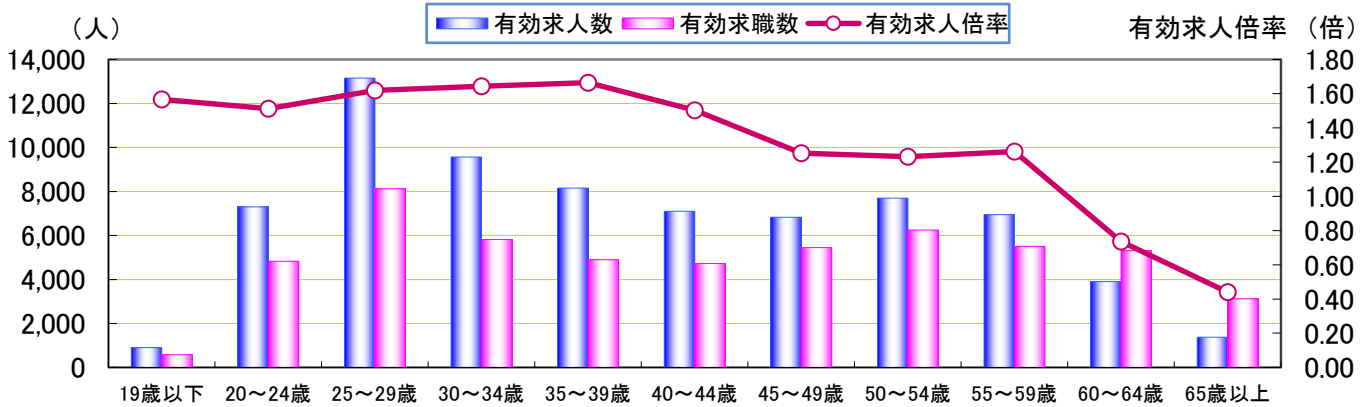
職業別	管理	専門技術	事務	販売	サービス	保安	農林漁業	生産工程	輸送・機械運転	建設	運搬清掃	介護関連	職業計
有効求人人数	9	9,644	4,534	2,236	11,727	1,671	229	1,964	1,738	134	4,579	6,551	38,465
有効求職数	53	3,702	8,353	1,282	3,426	239	304	1,946	783	123	9,155	1,272	37,985
有効求人倍率	0.17	2.61	0.54	1.74	3.42	6.99	0.75	1.01	2.22	1.09	0.50	5.15	1.01

\* 臨時的・季節的・日雇のパートを除く常用的パート。



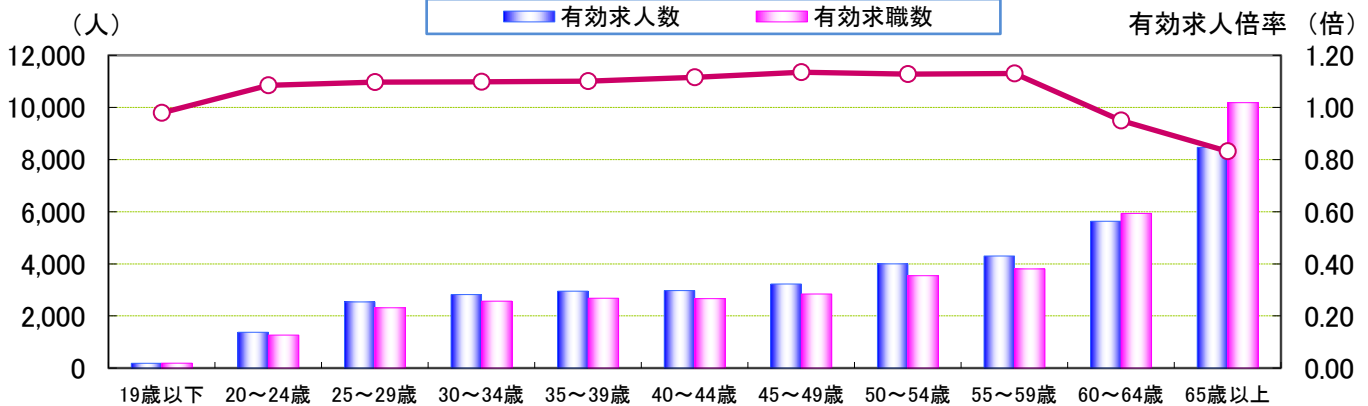
年齢別	19歳以下	20～24歳	25～29歳	30～34歳	35～39歳	40～44歳	45～49歳	50～54歳	55～59歳	60～64歳	65歳以上	計
有効求人人数	1,087	8,673	15,692	12,386	11,104	10,072	10,052	11,694	11,246	9,536	9,841	111,383
有効求職数	764	6,092	10,434	8,385	7,578	7,387	8,290	9,790	9,308	11,241	13,304	92,573
有効求人倍率	1.42	1.42	1.50	1.48	1.47	1.36	1.21	1.19	1.21	0.85	0.74	1.20

常用(フルタイム)



年齢別	19歳以下	20～24歳	25～29歳	30～34歳	35～39歳	40～44歳	45～49歳	50～54歳	55～59歳	60～64歳	65歳以上	計
有効求人人数	903	7,299	13,154	9,566	8,153	7,099	6,826	7,696	6,946	3,903	1,373	72,918
有効求職数	576	4,826	8,121	5,818	4,898	4,723	5,448	6,246	5,504	5,307	3,121	54,588
有効求人倍率	1.57	1.51	1.62	1.64	1.66	1.50	1.25	1.23	1.26	0.74	0.44	1.34

常用(パートタイム)



年齢別	19歳以下	20～24歳	25～29歳	30～34歳	35～39歳	40～44歳	45～49歳	50～54歳	55～59歳	60～64歳	65歳以上	計
有効求人人数	184	1,374	2,538	2,820	2,951	2,973	3,226	3,998	4,300	5,633	8,468	38,465
有効求職数	188	1,266	2,313	2,567	2,680	2,664	2,842	3,544	3,804	5,934	10,183	37,985
有効求人倍率	0.98	1.09	1.10	1.10	1.10	1.12	1.14	1.13	1.13	0.95	0.83	1.01

※年齢別有効求人倍率は「就職機会積み上げ方式」で算出。(詳細は<https://www.mhlw.go.jp/toukei/itiran/roudou/koyou/ippan/2006/07/sankou10.html>)  
 ※「パートタイム」とは、1週間の所定労働時間が同一の事業所に雇用されている通常の労働者の1週間の所定労働時間に比し短いものをいう。  
 なお、「常用パート」とは、「パートタイム」であって、雇用期間が「定めなし」または「定めあり(4カ月以上)」の就業形態をいう。  
 ※求職関係はハローワーク利用登録者の数値である。