

# 求人・求職

## 賃金情報 バランスシート

令和8年4月発行

### 【内容】

(令和8年2月内容)

- 1 <職業別> 求人賃金・求職者希望賃金（常用フルタイム・常用パート）
- 2 <職業別> 求人・求職バランスシート（常用フルタイム）
- 3 <職業別> 求人・求職バランスシート（常用パート）
- 4 職業別 求人・求職状況（常用フルタイム）
- 5 職業別 求人・求職状況（常用パート）
- 6 職業別 有効求人・求職状況 グラフ
- 7 <年齢別> 求人・求職バランスシート（常用フルタイム）
- 8 <年齢別> 求人・求職バランスシート（常用パート）
- 9 年齢別 有効求人・求職状況 グラフ

### 【注釈】

- 1 「常用」とは、臨時・季節、日雇及び新規学卒者を除くものです。
- 2 「常用フルタイム」とは、「フルタイム」であって、雇用期間が「定めなし」または「定めあり（4カ月以上）」の就業形態をいいます。
- 3 「常用パートタイム」とは、「パート」であって、雇用期間が「定めなし」または「定めあり（4カ月以上）」の就業形態をいいます。
- 4 「有効求職者数」とは、「前月から繰越された有効求職者数（前月末日現在において、求職票の有効期限が翌月以降にまたがっている就職未決定の求職者をいう。）」と「当月の新規求職申込件数」の合計数をいいます。
- 5 「有効求人数」とは、「前月から繰越された有効求人数」と「当月の新規求人数」の合計数をいいます。
- 6 「有効求人倍率」とは、有効求職者数に対する有効求人数の割合のことで、有効求人数÷有効求職者数で算出されます。

## ＜職業別＞求人賃金・求職者希望賃金

2026年 2月内容

| 常用(フルタイム)(単位千円) |      |             | 職 業                   | 常用(パートタイム)(単位 円) |       |             |
|-----------------|------|-------------|-----------------------|------------------|-------|-------------|
| 求人募集賃金          |      | 求職者<br>希望賃金 |                       | 求人募集賃金           |       | 求職者<br>希望賃金 |
| 上限平均            | 下限平均 |             |                       | 上限平均             | 下限平均  |             |
| 312             | 231  | 243         | 職業計                   | 1,479            | 1,358 | 1,205       |
| —               | —    | 250         | 管理的職業従事者              | —                | —     | —           |
| 353             | 251  | 262         | 専門的・技術的職業従事者          | 1,823            | 1,662 | 1,553       |
| 399             | 260  | 280         | 開発技術者                 | 3,000            | 1,800 | 1,140       |
| 327             | 209  | 236         | 製造技術者                 | —                | —     | 1,200       |
| 421             | 265  | 200         | 建築・土木技術者等             | 1,937            | 1,744 | —           |
| 379             | 261  | 298         | 情報処理・通信技術者            | —                | —     | —           |
| —               | —    | —           | その他の技術者               | —                | —     | —           |
| 556             | 324  | 350         | 医師、歯科医師、薬剤師等          | 2,220            | 2,080 | 1,200       |
| 293             | 246  | 248         | 看護師、保健師、助産師等          | 1,712            | 1,453 | 1,520       |
| 332             | 267  | 290         | 歯科衛生士・作業療法士等          | 1,884            | 1,784 | 2,000       |
| 256             | 250  | 200         | 管理栄養士・あんまマッサージ師等      | 1,450            | 1,388 | 1,200       |
| 272             | 216  | 227         | 保育士・福祉施設相談員等          | 1,765            | 1,686 | 1,188       |
| 285             | 193  | 254         | 美術家、デザイナー等            | —                | —     | 1,140       |
| 250             | 225  | 277         | その他の専門的職業             | 2,025            | 1,909 | 2,413       |
| 269             | 216  | 219         | 事務従事者                 | 1,425            | 1,283 | 1,178       |
| 259             | 212  | 217         | 一般事務員                 | 1,457            | 1,297 | 1,177       |
| 300             | 194  | 214         | 経理事務員                 | 1,283            | 1,250 | —           |
| 277             | 228  | 247         | 生産関連事務員               | 1,198            | 1,158 | 1,170       |
| 298             | 219  | 233         | 営業・販売関連事務員            | 1,445            | 1,308 | —           |
| —               | —    | —           | 外勤事務員                 | —                | —     | —           |
| 304             | 236  | —           | 運輸・郵便事務員              | —                | —     | —           |
| —               | —    | 180         | 事務機オペレーター             | —                | —     | 1,300       |
| 322             | 238  | 262         | 販売従事者                 | 1,395            | 1,330 | 1,107       |
| 245             | 213  | 228         | 商品販売の職業               | 1,395            | 1,330 | 1,102       |
| 332             | 242  | 313         | 営業の職業                 | —                | —     | 1,140       |
| 257             | 213  | 232         | サービス職業従事者             | 1,332            | 1,238 | 1,159       |
| —               | —    | —           | 家庭生活支援サービス(家政婦・家事手伝等) | —                | —     | 1,200       |
| 253             | 214  | 254         | 介護サービスの職業(施設・訪問介護員)   | 1,361            | 1,269 | 1,128       |
| 222             | 202  | 250         | 保健医療サービス(看護助手・歯科助手等)  | 1,312            | 1,218 | —           |
| 298             | 208  | 217         | 理容・美容の職業等             | 1,525            | 1,212 | 1,163       |
| 277             | 209  | 196         | 飲食物調理の職業              | 1,241            | 1,203 | 1,175       |
| 330             | 216  | 210         | 接客・給仕の職業              | 1,180            | 1,160 | 1,158       |
| —               | —    | 200         | 住居施設・ビルの管理            | —                | —     | 1,140       |
| 229             | 200  | 263         | その他のサービス              | 1,140            | 1,140 | 1,200       |
| 249             | 211  | 325         | 保安職業従事者               | 1,313            | 1,250 | 1,140       |
| 315             | 206  | 235         | 農林漁業従事者               | 1,410            | 1,222 | 1,140       |
| 296             | 217  | 252         | 生産工程従事者               | 1,347            | 1,216 | 1,139       |
| 313             | 224  | 262         | 金属材料製造等               | 1,550            | 1,233 | 1,140       |
| 302             | 209  | 233         | 製品製造・加工処理             | 1,223            | 1,163 | 1,155       |
| 269             | 219  | 259         | 機械組立の職業               | 1,500            | 1,500 | 1,126       |
| 313             | 216  | 283         | 機械整備・修理の職業            | 1,800            | 1,400 | 1,140       |
| 277             | 218  | 225         | 製品検査(金属)              | 1,164            | 1,157 | —           |
| 252             | 209  | —           | 製品検査(金属除く)            | 1,365            | 1,183 | —           |
| 197             | 197  | 188         | 機械検査の職業               | —                | —     | 1,140       |
| 335             | 225  | 233         | 生産関連・生産類似             | —                | —     | 1,140       |
| 300             | 241  | 279         | 輸送・機械運転従事者            | 1,245            | 1,196 | 1,163       |
| 304             | 243  | 292         | 自動車運転の職業              | 1,224            | 1,199 | 1,160       |
| 231             | 208  | 228         | その他の輸送の職業(フォークリフト運転等) | —                | —     | 1,170       |
| —               | —    | 360         | 定置・建設機械運転             | 1,538            | 1,153 | 1,140       |
| 392             | 231  | 241         | 建設・探掘従事者              | 2,530            | 2,000 | 1,140       |
| 422             | 238  | 233         | 建設躯体工事の職業(型枠・とび・鉄筋)   | —                | —     | —           |
| 374             | 223  | 220         | 建設の職業(大工・左官・配管工等)     | —                | —     | —           |
| 385             | 214  | —           | 電気工事の職業               | 2,530            | 2,000 | —           |
| 391             | 243  | 250         | 土木の職業                 | —                | —     | 1,140       |
| 274             | 214  | 227         | 運搬・清掃・包装等従事者          | 1,257            | 1,185 | 1,181       |
| 344             | 235  | 250         | 運搬の職業(倉庫作業員・配達等)      | 1,340            | 1,267 | 1,176       |
| 254             | 210  | 212         | 清掃の職業                 | 1,174            | 1,160 | 1,146       |
| —               | —    | 190         | 包装の職業                 | —                | —     | 1,164       |
| 260             | 207  | 221         | その他運搬等職業(選別・軽作業等)     | 1,406            | 1,183 | 1,198       |
| —               | —    | 245         | 分類不能の職業               | —                | —     | 1,164       |
| 364             | 240  | 294         | (IT関連の職業計)            | —                | —     | 1,220       |
| 277             | 229  | 251         | (福祉関連の職業計)            | 1,612            | 1,477 | 1,348       |
| 261             | 215  | 252         | (介護関連小計)              | 1,489            | 1,408 | 1,129       |

※求人票に記載された求人賃金額が200,000円～300,000円の場合、「上限」は300千円、「下限」は200千円となります。

※求人票に記載された求人賃金額が1,200円～1,400円の場合、「上限」は1,400円、「下限」は1,200円となります。

※「IT関連の職業」及び「福祉関連の職業」についてはそれぞれの職業から抽出した内数です。

※大分類については「日本標準職業分類」に基づいた表記となります。その他はわかりやすい職種名で表記しています。

| 求人関係       |              |           | 常用フルタイム                                   | 求 職 関 係    |            |            |              |              |              |            |           |           | 有効<br>求人<br>倍率 |
|------------|--------------|-----------|---|------------|------------|------------|--------------|--------------|--------------|------------|-----------|-----------|----------------|
| 新規求人<br>計  | 有効求人<br>計    | 充足数<br>計  |   | 新規求職者数     |            |            | 有効求職者数       |              |              | 就職件数       |           |           |                |
|            |              |           |   | 性計         | 男          | 女          | 性計           | 男            | 女            | 性計         | 男         | 女         |                |
| <b>799</b> | <b>3,034</b> | <b>91</b> | <b>職業計</b>                                | <b>583</b> | <b>325</b> | <b>257</b> | <b>3,132</b> | <b>1,861</b> | <b>1,269</b> | <b>101</b> | <b>54</b> | <b>47</b> | <b>0.97</b>    |
| <b>0</b>   | <b>3</b>     | <b>0</b>  | 管理的職業従事者                                  | <b>2</b>   | <b>1</b>   | <b>1</b>   | <b>7</b>     | <b>5</b>     | <b>2</b>     | <b>0</b>   | <b>0</b>  | <b>0</b>  | <b>0.43</b>    |
| <b>224</b> | <b>904</b>   | <b>14</b> | 専門的・技術的職業従事者                              | <b>57</b>  | <b>31</b>  | <b>26</b>  | <b>369</b>   | <b>203</b>   | <b>166</b>   | <b>14</b>  | <b>4</b>  | <b>10</b> | <b>2.45</b>    |
| 55         | 287          | 3         | 開 発 技 術 者                                 | 8          | 7          | 1          | 37           | 36           | 1            | 3          | 3         | 0         | 7.76           |
| 12         | 105          | 0         | 製 造 技 術 者                                 | 5          | 4          | 1          | 35           | 28           | 7            | 0          | 0         | 0         | 3.00           |
| 35         | 98           | 4         | 建 築 ・ 土 木 技 術 者                           | 2          | 2          | 0          | 18           | 12           | 6            | 3          | 0         | 3         | 5.44           |
| 15         | 50           | 0         | 情 報 処 理 ・ 通 信 技 術 者                       | 10         | 7          | 3          | 62           | 53           | 9            | 0          | 0         | 0         | 0.81           |
| 0          | 1            | 0         | そ の 他 の 技 術 者                             | 0          | 0          | 0          | 2            | 2            | 0            | 0          | 0         | 0         | 0.50           |
| 12         | 15           | 0         | 医 師 ・ 薬 剤 師 等                             | 2          | 2          | 0          | 3            | 3            | 0            | 0          | 0         | 0         | 5.00           |
| 39         | 136          | 5         | 看 護 師 ・ 保 健 師 等                           | 7          | 0          | 7          | 57           | 2            | 55           | 5          | 0         | 5         | 2.39           |
| 17         | 55           | 0         | 医 療 技 術 者 (臨 床 検 査 技 師 ・ 理 学 療 法 士 等)     | 2          | 1          | 1          | 16           | 5            | 11           | 0          | 0         | 0         | 3.44           |
| 4          | 12           | 0         | そ の 他 保 健 医 療 (栄 養 士 ・ あ ん ま マ ッ サ ー ジ 等) | 5          | 2          | 3          | 12           | 3            | 9            | 0          | 0         | 0         | 1.00           |
| 31         | 130          | 2         | 社 会 福 祉 の 専 門 的 職 業 (保 育 士 ・ 福 祉 相 談 員 等) | 4          | 1          | 3          | 37           | 14           | 23           | 2          | 1         | 1         | 3.51           |
| 2          | 2            | 0         | 美 術 家 ・ デ ザ イ ナ ー 等                       | 5          | 1          | 4          | 48           | 19           | 29           | 1          | 0         | 1         | 0.04           |
| 2          | 13           | 0         | そ の 他 の 専 門 的 職 業                         | 7          | 4          | 3          | 42           | 26           | 16           | 0          | 0         | 0         | 0.31           |
| <b>79</b>  | <b>244</b>   | <b>25</b> | 事務従事者                                     | <b>125</b> | <b>31</b>  | <b>93</b>  | <b>620</b>   | <b>194</b>   | <b>425</b>   | <b>29</b>  | <b>7</b>  | <b>22</b> | <b>0.39</b>    |
| 51         | 144          | 20        | 一 般 事 務 員                                 | 106        | 23         | 82         | 529          | 144          | 384          | 20         | 2         | 18        | 0.27           |
| 2          | 17           | 2         | 会 計 事 務 員                                 | 6          | 0          | 6          | 28           | 11           | 17           | 1          | 0         | 1         | 0.61           |
| 14         | 52           | 1         | 生 産 関 連 事 務 員                             | 7          | 6          | 1          | 27           | 23           | 4            | 4          | 2         | 2         | 1.93           |
| 9          | 22           | 1         | 営 業 ・ 販 売 関 連 事 務 員                       | 3          | 1          | 2          | 23           | 8            | 15           | 1          | 0         | 1         | 0.96           |
| 0          | 0            | 0         | 外 勤 事 務 員                                 | 0          | 0          | 0          | 1            | 1            | 0            | 0          | 0         | 0         | 0.00           |
| 3          | 8            | 1         | 運 輸 ・ 郵 便 事 務 員                           | 0          | 0          | 0          | 2            | 1            | 1            | 2          | 2         | 0         | 4.00           |
| 0          | 1            | 0         | 事 務 用 機 器 操 作 の 職 業                       | 3          | 1          | 2          | 10           | 6            | 4            | 1          | 1         | 0         | 0.10           |
| <b>47</b>  | <b>151</b>   | <b>1</b>  | 販売従事者                                     | <b>12</b>  | <b>8</b>   | <b>4</b>   | <b>94</b>    | <b>59</b>    | <b>35</b>    | <b>2</b>   | <b>2</b>  | <b>0</b>  | <b>1.61</b>    |
| 5          | 30           | 0         | 商 品 販 売 の 職 業                             | 7          | 3          | 4          | 58           | 30           | 28           | 0          | 0         | 0         | 0.52           |
| 42         | 121          | 1         | 営 業 の 職 業                                 | 5          | 5          | 0          | 35           | 28           | 7            | 2          | 2         | 0         | 3.46           |
| <b>70</b>  | <b>242</b>   | <b>5</b>  | サービス職業従事者                                 | <b>35</b>  | <b>9</b>   | <b>26</b>  | <b>182</b>   | <b>81</b>    | <b>101</b>   | <b>9</b>   | <b>3</b>  | <b>6</b>  | <b>1.33</b>    |
| 0          | 0            | 0         | 家 庭 生 活 支 援 サ ー ビ ス                       | 0          | 0          | 0          | 0            | 0            | 0            | 0          | 0         | 0         | —              |
| 57         | 157          | 2         | 介 護 サ ー ビ ス の 職 業                         | 10         | 4          | 6          | 67           | 27           | 40           | 3          | 1         | 2         | 2.34           |
| 3          | 17           | 1         | 保 健 医 療 サ ー ビ ス                           | 1          | 0          | 1          | 8            | 1            | 7            | 2          | 0         | 2         | 2.13           |
| 3          | 5            | 0         | 理 美 容 師 ・ エ ス テ テ ィ シ ャ ン ・ ネ イ リ ス ト     | 3          | 0          | 3          | 11           | 3            | 8            | 0          | 0         | 0         | 0.45           |
| 3          | 22           | 2         | 調 理 の 職 業                                 | 7          | 1          | 6          | 41           | 24           | 17           | 4          | 2         | 2         | 0.54           |
| 2          | 31           | 0         | 接 客 ・ 給 仕 の 職 業                           | 8          | 2          | 6          | 34           | 18           | 16           | 0          | 0         | 0         | 0.91           |
| 0          | 1            | 0         | 居 住 施 設 ・ ビ ル の 管 理                       | 1          | 1          | 0          | 6            | 5            | 1            | 0          | 0         | 0         | 0.17           |
| 2          | 9            | 0         | そ の 他 の サ ー ビ ス                           | 5          | 1          | 4          | 15           | 3            | 12           | 0          | 0         | 0         | 0.60           |
| <b>28</b>  | <b>121</b>   | <b>4</b>  | 保安職業従事者                                   | <b>2</b>   | <b>2</b>   | <b>0</b>   | <b>15</b>    | <b>15</b>    | <b>0</b>     | <b>1</b>   | <b>1</b>  | <b>0</b>  | <b>8.07</b>    |
| <b>5</b>   | <b>19</b>    | <b>0</b>  | 農林漁業従事者                                   | <b>8</b>   | <b>8</b>   | <b>0</b>   | <b>27</b>    | <b>25</b>    | <b>2</b>     | <b>0</b>   | <b>0</b>  | <b>0</b>  | <b>0.70</b>    |
| <b>168</b> | <b>761</b>   | <b>26</b> | 生産工程従事者                                   | <b>124</b> | <b>83</b>  | <b>41</b>  | <b>703</b>   | <b>469</b>   | <b>234</b>   | <b>22</b>  | <b>16</b> | <b>6</b>  | <b>1.08</b>    |
| 48         | 211          | 6         | 金 属 材 料 製 造 等                             | 12         | 11         | 1          | 67           | 60           | 7            | 6          | 6         | 0         | 3.15           |
| 18         | 113          | 4         | 製 品 製 造 ・ 加 工 処 理                         | 13         | 7          | 6          | 47           | 24           | 23           | 2          | 0         | 2         | 2.40           |
| 27         | 76           | 4         | 機 械 組 立 の 職 業                             | 72         | 50         | 22         | 444          | 290          | 154          | 3          | 2         | 1         | 0.17           |
| 17         | 121          | 4         | 機 械 整 備 ・ 修 理 の 職 業                       | 3          | 3          | 0          | 20           | 20           | 0            | 3          | 3         | 0         | 6.05           |
| 23         | 48           | 5         | 製 品 検 査 (金 属)                             | 2          | 0          | 2          | 11           | 6            | 5            | 4          | 3         | 1         | 4.36           |
| 9          | 21           | 1         | 製 品 検 査 (金 属 除 く)                         | 0          | 0          | 0          | 2            | 0            | 2            | 2          | 1         | 1         | 10.50          |
| 1          | 11           | 1         | 機 械 検 査 の 職 業                             | 4          | 0          | 4          | 33           | 8            | 25           | 1          | 0         | 1         | 0.33           |
| 10         | 114          | 0         | 生 産 関 連 ・ 生 産 類 似                         | 7          | 4          | 3          | 46           | 35           | 11           | 0          | 0         | 0         | 2.48           |
| <b>65</b>  | <b>259</b>   | <b>6</b>  | 輸送・機械運転従事者                                | <b>33</b>  | <b>32</b>  | <b>1</b>   | <b>136</b>   | <b>129</b>   | <b>7</b>     | <b>8</b>   | <b>8</b>  | <b>0</b>  | <b>1.90</b>    |
| 59         | 219          | 6         | 自 動 車 運 転 の 職 業                           | 18         | 18         | 0          | 95           | 90           | 5            | 7          | 7         | 0         | 2.31           |
| 6          | 22           | 0         | そ の 他 の 輸 送 の 職 業                         | 12         | 11         | 1          | 36           | 34           | 2            | 0          | 0         | 0         | 0.61           |
| 0          | 18           | 0         | 定 置 ・ 建 設 機 械 運 転                         | 3          | 3          | 0          | 5            | 5            | 0            | 1          | 1         | 0         | 3.60           |
| <b>53</b>  | <b>160</b>   | <b>1</b>  | 建設・採掘従事者                                  | <b>11</b>  | <b>11</b>  | <b>0</b>   | <b>42</b>    | <b>42</b>    | <b>0</b>     | <b>3</b>   | <b>3</b>  | <b>0</b>  | <b>3.81</b>    |
| 9          | 23           | 1         | 建 設 軀 体 工 事 の 職 業                         | 3          | 3          | 0          | 10           | 10           | 0            | 2          | 2         | 0         | 2.30           |
| 9          | 36           | 0         | 建 設 の 職 業                                 | 1          | 1          | 0          | 7            | 7            | 0            | 0          | 0         | 0         | 5.14           |
| 14         | 39           | 0         | 電 気 工 事 の 職 業                             | 0          | 0          | 0          | 8            | 8            | 0            | 1          | 1         | 0         | 4.88           |
| 21         | 60           | 0         | 土 木 の 職 業                                 | 7          | 7          | 0          | 17           | 17           | 0            | 0          | 0         | 0         | 3.53           |
| <b>60</b>  | <b>170</b>   | <b>9</b>  | 運搬・清掃・包装等従事者                              | <b>69</b>  | <b>43</b>  | <b>26</b>  | <b>366</b>   | <b>259</b>   | <b>106</b>   | <b>13</b>  | <b>10</b> | <b>3</b>  | <b>0.46</b>    |
| 18         | 83           | 3         | 運 搬 の 職 業                                 | 16         | 13         | 3          | 77           | 70           | 7            | 6          | 6         | 0         | 1.08           |
| 17         | 48           | 3         | 清 掃 の 職 業                                 | 6          | 3          | 3          | 25           | 17           | 8            | 2          | 1         | 1         | 1.92           |
| 0          | 0            | 0         | 包 装 の 職 業                                 | 3          | 1          | 2          | 9            | 5            | 4            | 0          | 0         | 0         | 0.00           |
| 25         | 39           | 3         | そ の 他 の 運 搬 の 職 業                         | 44         | 26         | 18         | 255          | 167          | 87           | 5          | 3         | 2         | 0.15           |
| <b>0</b>   | <b>0</b>     | <b>0</b>  | 分類不能の職業                                   | <b>105</b> | <b>66</b>  | <b>39</b>  | <b>571</b>   | <b>380</b>   | <b>191</b>   | <b>0</b>   | <b>0</b>  | <b>0</b>  | <b>0.00</b>    |
| 33         | 107          | 1         | ( IT 関 連 計 )                              | 17         | 14         | 3          | 90           | 78           | 12           | 3          | 2         | 1         | 1.19           |
| <b>132</b> | <b>442</b>   | <b>9</b>  | ( 福 祉 関 連 計 )                             | <b>20</b>  | <b>5</b>   | <b>15</b>  | <b>151</b>   | <b>39</b>    | <b>112</b>   | <b>10</b>  | <b>2</b>  | <b>8</b>  | <b>2.93</b>    |
| <b>86</b>  | <b>272</b>   | <b>4</b>  | ( 介 護 関 連 計 )                             | <b>13</b>  | <b>5</b>   | <b>8</b>   | <b>83</b>    | <b>35</b>    | <b>48</b>    | <b>5</b>   | <b>2</b>  | <b>3</b>  | <b>3.28</b>    |

※職種については一部省略しているため、小計と一致しない。  
 ※求職関係欄について、性計には性別未記入者を含むため男女計と一致しない場合がある。ハローワーク利用登録者の数値である。  
 ※「常用」とは、雇用期間の定めがない、又は雇用期間の定めが4カ月以上のものをいう。  
 ※大分類については「日本標準職業分類」に基づいた標記となります。その他はわかりやすい職種名で標記しています。

常用 (パートタイム) <職業別> 求人・求職バランスシート

豊田

2026年 2月 内容

| 求人関係 |       |     | 常用パート                  | 求 職 関 係 |     |     |        |     |       |      |    |    | 有効求人倍率 |
|------|-------|-----|------------------------|---------|-----|-----|--------|-----|-------|------|----|----|--------|
| 新規求人 | 有効求人  | 充足数 |                        | 新規求職者数  |     |     | 有効求職者数 |     |       | 就職件数 |    |    |        |
| 計    | 計     | 計   |                        | 性計      | 男   | 女   | 性計     | 男   | 女     | 性計   | 男  | 女  |        |
| 427  | 1,363 | 56  | 職業計                    | 451     | 192 | 259 | 2,272  | 949 | 1,321 | 75   | 39 | 36 | 0.60   |
| 0    | 0     | 0   | 管理的職業従事者               | 0       | 0   | 0   | 2      | 1   | 1     | 0    | 0  | 0  | 0.00   |
| 109  | 316   | 7   | 専門的・技術的職業従事者           | 44      | 8   | 36  | 201    | 54  | 147   | 9    | 1  | 8  | 1.57   |
| 1    | 1     | 0   | 開発技術者                  | 1       | 1   | 0   | 13     | 13  | 0     | 0    | 0  | 0  | 0.08   |
| 0    | 0     | 0   | 製造技術者                  | 2       | 1   | 1   | 10     | 8   | 2     | 0    | 0  | 0  | 0.00   |
| 1    | 2     | 0   | 建築・土木技術者               | 0       | 0   | 0   | 2      | 2   | 0     | 0    | 0  | 0  | 1.00   |
| 0    | 1     | 0   | 情報処理・通信技術者             | 1       | 1   | 0   | 11     | 9   | 2     | 0    | 0  | 0  | 0.09   |
| 0    | 0     | 0   | その他の技術者                | 0       | 0   | 0   | 0      | 0   | 0     | 0    | 0  | 0  | —      |
| 3    | 8     | 0   | 医師、薬剤師等                | 1       | 0   | 1   | 6      | 2   | 4     | 1    | 0  | 1  | 1.33   |
| 35   | 117   | 4   | 看護師、保健師等               | 16      | 0   | 16  | 59     | 0   | 59    | 4    | 0  | 4  | 1.98   |
| 22   | 49    | 0   | 医療技術者(臨床検査技師・理学療法士等)   | 1       | 1   | 0   | 10     | 4   | 6     | 0    | 0  | 0  | 4.90   |
| 4    | 12    | 1   | その他保健医療(栄養士・あんまマッサージ等) | 1       | 0   | 1   | 4      | 0   | 4     | 1    | 0  | 1  | 3.00   |
| 29   | 106   | 2   | 社会福祉の専門的職業(保育士・福祉相談員等) | 10      | 1   | 9   | 40     | 3   | 37    | 2    | 0  | 2  | 2.65   |
| 0    | 0     | 0   | 美術家、デザイナー等             | 2       | 0   | 2   | 11     | 2   | 9     | 0    | 0  | 0  | 0.00   |
| 14   | 20    | 0   | その他の専門的職業              | 9       | 3   | 6   | 35     | 11  | 24    | 1    | 1  | 0  | 0.57   |
| 81   | 196   | 9   | 事務従事者                  | 81      | 14  | 67  | 411    | 91  | 320   | 12   | 1  | 11 | 0.48   |
| 69   | 164   | 8   | 一般事務員                  | 75      | 10  | 65  | 366    | 70  | 296   | 11   | 1  | 10 | 0.45   |
| 3    | 11    | 0   | 会計事務員                  | 0       | 0   | 0   | 11     | 1   | 10    | 0    | 0  | 0  | 1.00   |
| 6    | 9     | 1   | 生産関連事務員                | 4       | 3   | 1   | 14     | 10  | 4     | 1    | 0  | 1  | 0.64   |
| 3    | 7     | 0   | 営業・販売関連事務員             | 1       | 1   | 0   | 4      | 1   | 3     | 0    | 0  | 0  | 1.75   |
| 0    | 0     | 0   | 外勤事務員                  | 0       | 0   | 0   | 0      | 0   | 0     | 0    | 0  | 0  | —      |
| 0    | 4     | 0   | 運輸・郵便事務員               | 0       | 0   | 0   | 3      | 3   | 0     | 0    | 0  | 0  | 1.33   |
| 0    | 1     | 0   | 事務用機器操作の職業             | 1       | 0   | 1   | 13     | 6   | 7     | 0    | 0  | 0  | 0.08   |
| 3    | 96    | 1   | 販売従事者                  | 7       | 3   | 4   | 62     | 13  | 49    | 1    | 1  | 0  | 1.55   |
| 3    | 96    | 1   | 商品販売の職業                | 6       | 2   | 4   | 53     | 8   | 45    | 1    | 1  | 0  | 1.81   |
| 0    | 0     | 0   | 営業の職業                  | 1       | 1   | 0   | 8      | 4   | 4     | 0    | 0  | 0  | 0.00   |
| 107  | 318   | 5   | サービス職業従事者              | 38      | 8   | 30  | 181    | 45  | 136   | 6    | 4  | 2  | 1.76   |
| 0    | 3     | 0   | 家庭生活支援サービス             | 1       | 1   | 0   | 2      | 1   | 1     | 0    | 0  | 0  | 1.50   |
| 66   | 155   | 1   | 介護サービスの職業              | 12      | 1   | 11  | 49     | 7   | 42    | 1    | 1  | 0  | 3.16   |
| 6    | 16    | 0   | 保健医療サービス               | 0       | 0   | 0   | 5      | 0   | 5     | 0    | 0  | 0  | 3.20   |
| 8    | 15    | 0   | 理美容師、エステティシャン、ネイリスト    | 3       | 0   | 3   | 9      | 1   | 8     | 0    | 0  | 0  | 1.67   |
| 16   | 67    | 2   | 調理の職業                  | 15      | 2   | 13  | 67     | 16  | 51    | 3    | 2  | 1  | 1.00   |
| 6    | 42    | 1   | 接客・給仕の職業               | 4       | 2   | 2   | 29     | 10  | 19    | 1    | 0  | 1  | 1.45   |
| 0    | 3     | 0   | 居住施設・ビルの管理             | 2       | 1   | 1   | 8      | 7   | 1     | 0    | 0  | 0  | 0.38   |
| 5    | 17    | 1   | その他のサービス               | 1       | 1   | 0   | 12     | 3   | 9     | 1    | 1  | 0  | 1.42   |
| 6    | 68    | 4   | 保安職業従事者                | 2       | 1   | 1   | 9      | 8   | 1     | 2    | 2  | 0  | 7.56   |
| 7    | 25    | 3   | 農林漁業従事者                | 5       | 5   | 0   | 28     | 19  | 9     | 6    | 4  | 2  | 0.89   |
| 35   | 89    | 4   | 生産工程従事者                | 32      | 14  | 18  | 153    | 61  | 92    | 9    | 3  | 6  | 0.58   |
| 4    | 11    | 2   | 金属材料製造等                | 4       | 3   | 1   | 10     | 9   | 1     | 2    | 2  | 0  | 1.10   |
| 12   | 26    | 0   | 製品製造・加工処理              | 6       | 2   | 4   | 28     | 7   | 21    | 3    | 0  | 3  | 0.93   |
| 2    | 15    | 1   | 機械組立の職業                | 16      | 6   | 10  | 77     | 29  | 48    | 1    | 0  | 1  | 0.19   |
| 1    | 7     | 0   | 機械整備・修理の職業             | 2       | 2   | 0   | 8      | 8   | 0     | 0    | 0  | 0  | 0.88   |
| 7    | 8     | 0   | 製品検査(金属)               | 0       | 0   | 0   | 8      | 1   | 7     | 0    | 0  | 0  | 1.00   |
| 6    | 17    | 1   | 製品検査(金属除く)             | 0       | 0   | 0   | 3      | 1   | 2     | 3    | 1  | 2  | 5.67   |
| 0    | 1     | 0   | 機械検査の職業                | 2       | 0   | 2   | 9      | 1   | 8     | 0    | 0  | 0  | 0.11   |
| 0    | 0     | 0   | 生産関連・生産類似              | 1       | 1   | 0   | 6      | 3   | 3     | 0    | 0  | 0  | 0.00   |
| 21   | 75    | 3   | 輸送・機械運転従事者             | 10      | 10  | 0   | 50     | 49  | 1     | 4    | 4  | 0  | 1.50   |
| 20   | 68    | 2   | 自動車運転の職業               | 4       | 4   | 0   | 29     | 28  | 1     | 3    | 3  | 0  | 2.34   |
| 0    | 3     | 0   | その他の輸送の職業              | 4       | 4   | 0   | 15     | 15  | 0     | 0    | 0  | 0  | 0.20   |
| 1    | 4     | 1   | 定置・建設機械運転              | 2       | 2   | 0   | 6      | 6   | 0     | 1    | 1  | 0  | 0.67   |
| 1    | 3     | 0   | 建設・採掘従事者               | 2       | 2   | 0   | 6      | 5   | 1     | 0    | 0  | 0  | 0.50   |
| 0    | 0     | 0   | 建設躯体工事の職業              | 1       | 1   | 0   | 1      | 1   | 0     | 0    | 0  | 0  | 0.00   |
| 0    | 1     | 0   | 建設の職業                  | 0       | 0   | 0   | 2      | 2   | 0     | 0    | 0  | 0  | 0.50   |
| 1    | 2     | 0   | 電気工事の職業                | 0       | 0   | 0   | 2      | 1   | 1     | 0    | 0  | 0  | 1.00   |
| 0    | 0     | 0   | 土木の職業                  | 1       | 1   | 0   | 1      | 1   | 0     | 0    | 0  | 0  | 0.00   |
| 57   | 177   | 20  | 運搬・清掃・包装等従事者           | 96      | 57  | 39  | 552    | 322 | 229   | 26   | 19 | 7  | 0.32   |
| 9    | 27    | 4   | 運搬の職業                  | 8       | 8   | 0   | 41     | 34  | 7     | 7    | 5  | 2  | 0.66   |
| 35   | 98    | 6   | 清掃の職業                  | 21      | 7   | 14  | 94     | 31  | 63    | 9    | 4  | 5  | 1.04   |
| 0    | 2     | 0   | 包装の職業                  | 5       | 1   | 4   | 14     | 5   | 9     | 0    | 0  | 0  | 0.14   |
| 13   | 50    | 10  | その他の運搬の職業              | 62      | 41  | 21  | 403    | 252 | 150   | 10   | 10 | 0  | 0.12   |
| 0    | 0     | 0   | 分類不能の職業                | 134     | 70  | 64  | 617    | 281 | 335   | 0    | 0  | 0  | 0.00   |
| 0    | 13    | 1   | (IT関連計)                | 4       | 3   | 1   | 29     | 21  | 8     | 1    | 0  | 1  | 0.45   |
| 136  | 383   | 6   | (福祉関連計)                | 30      | 2   | 28  | 121    | 10  | 111   | 7    | 1  | 6  | 3.17   |
| 88   | 234   | 1   | (介護関連計)                | 14      | 2   | 12  | 60     | 10  | 50    | 2    | 1  | 1  | 3.90   |

※職種については一部省略しているため、小計と一致しない。  
 ※求職関係欄について、性計には性別未記入者を含むため男女計と一致しない場合がある。ハローワーク利用登録者の数値である。  
 ※「常用」とは、雇用期間の定めがない、又は雇用期間の定めが4カ月以上のものをいう。  
 ※大分類については「日本標準職業分類」に基づいた標記となります。その他はわかりやすい職種名で標記しています。

# 職業別求人・求職状況（2026年 2月内容）

ハローワーク豊田

| 常用フルタイム                            |      |      |     |     |        |       |       |       |       |        |  |
|------------------------------------|------|------|-----|-----|--------|-------|-------|-------|-------|--------|--|
| 職業名                                | 新規求人 | 新規求職 |     |     | 新規求人倍率 | 有効求人  | 有効求職  |       |       | 有効求人倍率 |  |
|                                    |      | 計    | 男   | 女   |        |       | 計     | 男     | 女     |        |  |
| <b>職業計</b>                         | 799  | 583  | 325 | 257 | 1.37   | 3,034 | 3,132 | 1,861 | 1,269 | 0.97   |  |
| 管理的職業従事者(管理職員、主に管理的業務の店長、支配人、施設長)  | 0    | 2    | 1   | 1   | 0.00   | 3     | 7     | 5     | 2     | 0.43   |  |
| 専門的・技術的職業従事者                       | 224  | 57   | 31  | 26  | 3.93   | 904   | 369   | 203   | 166   | 2.45   |  |
| 保健師、助産師、看護師、准看護師                   | 39   | 7    | 0   | 7   | 5.57   | 136   | 57    | 2     | 55    | 2.39   |  |
| 保育士、老人・障害者指導員、ケアマネ、社会福祉士、生活指導員     | 31   | 4    | 1   | 3   | 7.75   | 130   | 37    | 14    | 23    | 3.51   |  |
| 事務従事者                              | 79   | 125  | 31  | 93  | 0.63   | 244   | 620   | 194   | 425   | 0.39   |  |
| 一般事務員                              | 51   | 106  | 23  | 82  | 0.48   | 144   | 529   | 144   | 384   | 0.27   |  |
| 会計・経理事務員                           | 2    | 6    | 0   | 6   | 0.33   | 17    | 28    | 11    | 17    | 0.61   |  |
| その他事務員（営業・販売事務、生産・工程管理事務員、PCオペ）    | 26   | 13   | 8   | 5   | 2.00   | 83    | 63    | 39    | 24    | 1.32   |  |
| 販売従事者                              | 47   | 12   | 8   | 4   | 3.92   | 151   | 94    | 59    | 35    | 1.61   |  |
| 商品販売（店長、店員、販売員、保険代理人、仲介人、レジ係）      | 5    | 7    | 3   | 4   | 0.71   | 30    | 58    | 30    | 28    | 0.52   |  |
| 営業員（販売、金融保険、不動産、広告）、外務員、新聞拡張員      | 42   | 5    | 5   | 0   | 8.40   | 121   | 35    | 28    | 7     | 3.46   |  |
| サービス職業従事者                          | 70   | 35   | 9   | 26  | 2.00   | 242   | 182   | 81    | 101   | 1.33   |  |
| 施設介護員、訪問介護員（ホームヘルパー・在宅介護員）         | 57   | 10   | 4   | 6   | 5.70   | 157   | 67    | 27    | 40    | 2.34   |  |
| 看護助手、歯科助手、動物病院助手、調剤助手、リハビリ助手       | 3    | 1    | 0   | 1   | 3.00   | 17    | 8     | 1     | 7     | 2.13   |  |
| 美容師、理容師、エステティシャン、ヘアメイク、クリーニング工     | 3    | 3    | 0   | 3   | 1.00   | 5     | 11    | 3     | 8     | 0.45   |  |
| 調理人、料理人、調理人見習、調理補助、給食調理、パーテンドー     | 3    | 7    | 1   | 6   | 0.43   | 22    | 41    | 24    | 17    | 0.54   |  |
| ウエイター・ウエイトレス、旅館・ホテルフロント、娯楽場接客      | 2    | 8    | 2   | 6   | 0.25   | 31    | 34    | 18    | 16    | 0.91   |  |
| 保安職業従事者                            | 28   | 2    | 2   | 0   | 14.00  | 121   | 15    | 15    | 0     | 8.07   |  |
| 農林漁業従事者                            | 5    | 8    | 8   | 0   | 0.63   | 19    | 27    | 25    | 2     | 0.70   |  |
| 生産工程従事者                            | 168  | 124  | 83  | 41  | 1.35   | 761   | 703   | 469   | 234   | 1.08   |  |
| 金属材料製造、金属加工・溶接、鋳物工、旋盤工、鉄工、板金工      | 48   | 12   | 11  | 1   | 4.00   | 211   | 67    | 60    | 7     | 3.15   |  |
| 化学製品、窯業、食料品、木製、印刷の機械オペ・製造工         | 18   | 13   | 7   | 6   | 1.38   | 113   | 47    | 24    | 23    | 2.40   |  |
| 機械器具組立、電気機械組立、電子部品組立、自動車部品組立       | 27   | 72   | 50  | 22  | 0.38   | 76    | 444   | 290   | 154   | 0.17   |  |
| 機械器具修理工、自動車整備工、電気機械修理工             | 17   | 3    | 3   | 0   | 5.67   | 121   | 20    | 20    | 0     | 6.05   |  |
| 検査工（自動車部品、一般機械器具、金属、化学、食料品）        | 32   | 2    | 0   | 2   | 16.00  | 69    | 13    | 6     | 7     | 5.31   |  |
| 塗装工、製図工、CADオペ、看板制作、パタンナー           | 10   | 7    | 4   | 3   | 1.43   | 114   | 46    | 35    | 11    | 2.48   |  |
| 輸送・機械運転従事者                         | 65   | 33   | 32  | 1   | 1.97   | 259   | 136   | 129   | 7     | 1.90   |  |
| トラック、タクシー、自家用車、バス、ダンプカー、自動車陸送員     | 59   | 18   | 18  | 0   | 3.28   | 219   | 95    | 90    | 5     | 2.31   |  |
| フォークリフト                            | 6    | 12   | 11  | 1   | 0.50   | 22    | 36    | 34    | 2     | 0.61   |  |
| クレーン、ボイラー、建設機械車両運転、玉掛              | 0    | 3    | 3   | 0   | 0.00   | 18    | 5     | 5     | 0     | 3.60   |  |
| 建設・採掘従事者                           | 53   | 11   | 11  | 0   | 4.82   | 160   | 42    | 42    | 0     | 3.81   |  |
| 型枠工、とび、大工、左官、内装・配管工、鉄筋工、測量作業員      | 18   | 4    | 4   | 0   | 4.50   | 59    | 17    | 17    | 0     | 3.47   |  |
| 電気工事員、電気通信設備員、送電・配電作業員             | 14   | 0    | 0   | 0   | --     | 39    | 8     | 8     | 0     | 4.88   |  |
| 建設作業員・土木作業員・舗装作業員                  | 21   | 7    | 7   | 0   | 3.00   | 60    | 17    | 17    | 0     | 3.53   |  |
| 運搬・清掃・包装等従事者                       | 60   | 69   | 43  | 26  | 0.87   | 170   | 366   | 259   | 106   | 0.46   |  |
| 倉庫・荷造作業員、配達員、ルート集配員、新聞配達員、引越作業員    | 18   | 16   | 13  | 3   | 1.13   | 83    | 77    | 70    | 7     | 1.08   |  |
| ビル・建物・住宅清掃員、道路・公園清掃、機械洗浄、産業廃棄物収集作業 | 17   | 6    | 3   | 3   | 2.83   | 48    | 25    | 17    | 8     | 1.92   |  |
| 製品包装、箱詰作業、フィルム包装、袋詰、ラベル・シール貼付作業    | 0    | 3    | 1   | 2   | 0.00   | 0     | 9     | 5     | 4     | 0.00   |  |
| 選別（原材料・青果）、ピッキング、軽作業、用務員           | 25   | 44   | 26  | 18  | 0.57   | 39    | 255   | 167   | 87    | 0.15   |  |

※新規学卒を除く常用（4ヶ月以上の雇用期間が定められているものを含む。） ※「職業計」には、「分類不能の職業」を含む。

※男+女=計にはならない。 ※ハローワーク利用登録者の数値である。

※大分類については「日本標準職業分類」に基づいた標記となります。その他はわかりやすい職種名で標記しています。

# 職業別求人・求職状況（2026年 2月内容）

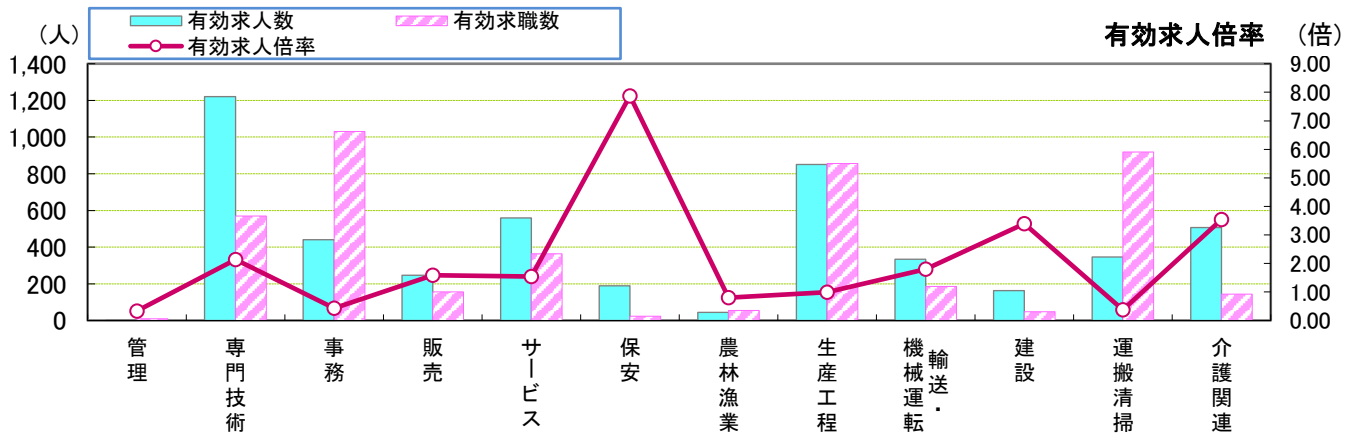
ハローワーク豊田

| 常用パートタイム                           |      |      |     |     |        |       |       |     |       |        |
|------------------------------------|------|------|-----|-----|--------|-------|-------|-----|-------|--------|
| 職業名                                | 新規求人 | 新規求職 |     |     | 新規求人倍率 | 有効求人  | 有効求職  |     |       | 有効求人倍率 |
|                                    |      | 計    | 男   | 女   |        |       | 計     | 男   | 女     |        |
| <b>職業計</b>                         | 427  | 451  | 192 | 259 | 0.95   | 1,363 | 2,272 | 949 | 1,321 | 0.60   |
| 管理的職業従事者(管理職員、主に管理的業務の店長、支配人、施設長)  | 0    | 0    | 0   | 0   | --     | 0     | 2     | 1   | 1     | 0.00   |
| <b>専門的・技術的職業従事者</b>                | 109  | 44   | 8   | 36  | 2.48   | 316   | 201   | 54  | 147   | 1.57   |
| 保健師、助産師、看護師、准看護師                   | 35   | 16   | 0   | 16  | 2.19   | 117   | 59    | 0   | 59    | 1.98   |
| 保育士、老人・障害者指導員、ケアマネ、社会福祉士、生活指導員     | 29   | 10   | 1   | 9   | 2.90   | 106   | 40    | 3   | 37    | 2.65   |
| <b>事務従事者</b>                       | 81   | 81   | 14  | 67  | 1.00   | 196   | 411   | 91  | 320   | 0.48   |
| 一般事務員                              | 69   | 75   | 10  | 65  | 0.92   | 164   | 366   | 70  | 296   | 0.45   |
| 会計・経理事務員                           | 3    | 0    | 0   | 0   | --     | 11    | 11    | 1   | 10    | 1.00   |
| その他事務員(営業・販売事務、生産・工程管理事務員、PCオペ)    | 9    | 6    | 4   | 2   | 1.50   | 21    | 34    | 20  | 14    | 0.62   |
| <b>販売従事者</b>                       | 3    | 7    | 3   | 4   | 0.43   | 96    | 62    | 13  | 49    | 1.55   |
| 商品販売(店長、店員、販売員、保険代理人、仲介人、レジ係)      | 3    | 6    | 2   | 4   | 0.50   | 96    | 53    | 8   | 45    | 1.81   |
| 営業員(販売、金融保険、不動産、広告)、外務員、新聞拡張員      | 0    | 1    | 1   | 0   | 0.00   | 0     | 8     | 4   | 4     | 0.00   |
| <b>サービス職業従事者</b>                   | 107  | 38   | 8   | 30  | 2.82   | 318   | 181   | 45  | 136   | 1.76   |
| 施設介護員、訪問介護員(ホームヘルパー・在宅介護員)         | 66   | 12   | 1   | 11  | 5.50   | 155   | 49    | 7   | 42    | 3.16   |
| 看護助手、歯科助手、動物病院助手、調剤助手、リハビリ助手       | 6    | 0    | 0   | 0   | --     | 16    | 5     | 0   | 5     | 3.20   |
| 美容師、理容師、エステティシャン、ヘアメイク、クリーニング工     | 8    | 3    | 0   | 3   | 2.67   | 15    | 9     | 1   | 8     | 1.67   |
| 調理人、料理人、調理人見習、調理補助、給食調理、パーテンドー     | 16   | 15   | 2   | 13  | 1.07   | 67    | 67    | 16  | 51    | 1.00   |
| ウエイター・ウエイトレス、旅館・ホテルフロント、娯楽場接客      | 6    | 4    | 2   | 2   | 1.50   | 42    | 29    | 10  | 19    | 1.45   |
| <b>保安職業従事者</b>                     | 6    | 2    | 1   | 1   | 3.00   | 68    | 9     | 8   | 1     | 7.56   |
| <b>農林漁業従事者</b>                     | 7    | 5    | 5   | 0   | 1.40   | 25    | 28    | 19  | 9     | 0.89   |
| <b>生産工程従事者</b>                     | 35   | 32   | 14  | 18  | 1.09   | 89    | 153   | 61  | 92    | 0.58   |
| 金属材料製造、金属加工・溶接、鋳物工、旋盤工、鉄工、板金工      | 4    | 4    | 3   | 1   | 1.00   | 11    | 10    | 9   | 1     | 1.10   |
| 化学製品、窯業、食料品、木製、印刷の機械オペ・製造工         | 12   | 6    | 2   | 4   | 2.00   | 26    | 28    | 7   | 21    | 0.93   |
| 機械器具組立、電気機械組立、電子部品組立、自動車部品組立       | 2    | 16   | 6   | 10  | 0.13   | 15    | 77    | 29  | 48    | 0.19   |
| 機械器具修理工、自動車整備工、電気機械修理工             | 1    | 2    | 2   | 0   | 0.50   | 7     | 8     | 8   | 0     | 0.88   |
| 検査工(自動車部品、一般機械器具、金属、化学、食料品)        | 13   | 0    | 0   | 0   | --     | 25    | 11    | 2   | 9     | 2.27   |
| 塗装工、製図工、CADオペ、看板制作、パタンナー           | 0    | 1    | 1   | 0   | 0.00   | 0     | 6     | 3   | 3     | 0.00   |
| <b>輸送・機械運転従事者</b>                  | 21   | 10   | 10  | 0   | 2.10   | 75    | 50    | 49  | 1     | 1.50   |
| トラック、タクシー、自家用車、バス、ダンプカー、自動車陸送員     | 20   | 4    | 4   | 0   | 5.00   | 68    | 29    | 28  | 1     | 2.34   |
| フォークリフト                            | 0    | 4    | 4   | 0   | 0.00   | 3     | 15    | 15  | 0     | 0.20   |
| クレーン、ボイラー、建設機械車両運転、玉掛              | 1    | 2    | 2   | 0   | 0.50   | 4     | 6     | 6   | 0     | 0.67   |
| <b>建設・採掘従事者</b>                    | 1    | 2    | 2   | 0   | 0.50   | 3     | 6     | 5   | 1     | 0.50   |
| 型枠工、とび、大工、左官、内装・配管工、鉄筋工、測量作業員      | 0    | 1    | 1   | 0   | 0.00   | 1     | 3     | 3   | 0     | 0.33   |
| 電気工事員、電気通信設備員、送電・配電作業員             | 1    | 0    | 0   | 0   | --     | 2     | 2     | 1   | 1     | 1.00   |
| 建設作業員・土木作業員・舗装作業員                  | 0    | 1    | 1   | 0   | 0.00   | 0     | 1     | 1   | 0     | 0.00   |
| <b>運搬・清掃・包装等従事者</b>                | 57   | 96   | 57  | 39  | 0.59   | 177   | 552   | 322 | 229   | 0.32   |
| 倉庫・荷造作業員、配達員、ルート集配員、新聞配達員、引越作業員    | 9    | 8    | 8   | 0   | 1.13   | 27    | 41    | 34  | 7     | 0.66   |
| ビル・建物・住宅清掃員、道路・公園清掃、機械洗浄、産業廃棄物収集作業 | 35   | 21   | 7   | 14  | 1.67   | 98    | 94    | 31  | 63    | 1.04   |
| 製品包装、箱詰作業、フィルム包装、袋詰、ラベル・シール貼付作業    | 0    | 5    | 1   | 4   | 0.00   | 2     | 14    | 5   | 9     | 0.14   |
| 選別(原材料・青果)、ピッキング、軽作業、用務員           | 13   | 62   | 41  | 21  | 0.21   | 50    | 403   | 252 | 150   | 0.12   |

※新規学卒を除く常用(4ヶ月以上の雇用期間が定められているものを含む。) ※「職業計」には、「分類不能の職業」を含む。

※男+女=計にはならない。 ※ハローワーク利用登録者の数値である。

※大分類については「日本標準職業分類」に基づいた標記となります。その他はわかりやすい職種名で標記しています。

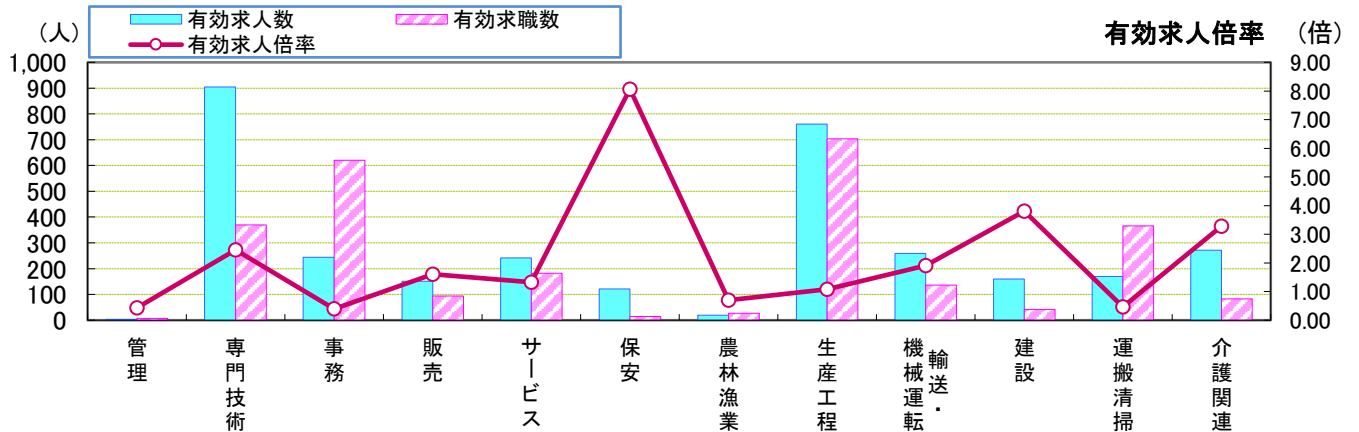


| 職業別    | 管理   | 専門技術  | 事務    | 販売   | サービス | 保安   | 農林漁業 | 生産工程 | 輸送・<br>機械運転 | 建設   | 運搬清掃 | 介護関連 | 職業計   |
|--------|------|-------|-------|------|------|------|------|------|-------------|------|------|------|-------|
| 有効求人人数 | 3    | 1,220 | 440   | 247  | 560  | 189  | 44   | 850  | 334         | 163  | 347  | 506  | 4,397 |
| 有効求職数  | 9    | 570   | 1,031 | 156  | 363  | 24   | 55   | 856  | 186         | 48   | 918  | 143  | 5,404 |
| 有効求人倍率 | 0.33 | 2.14  | 0.43  | 1.58 | 1.54 | 7.88 | 0.80 | 0.99 | 1.80        | 3.40 | 0.38 | 3.54 | 0.81  |

\* 学卒・臨時・季節を除き、パートを含む常用計(常用フル、常用パートの単純計)のため公表数値とは一致しない。(求職関係はハローワーク利用登録者の数値。)

\* 介護関連はサービスの職業のうち、介護関連の職業を合計したもの。

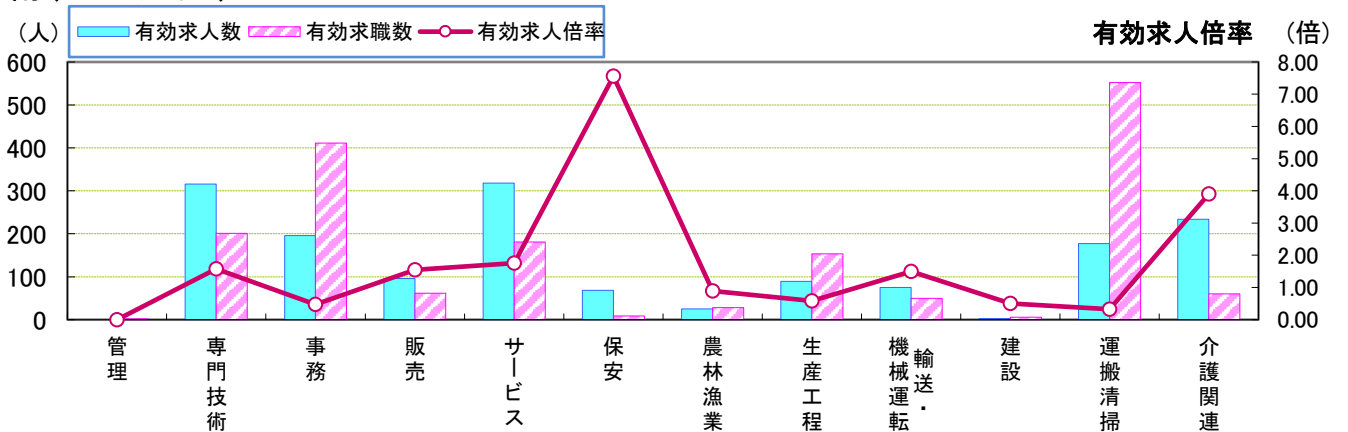
常用(フルタイム)



| 職業別    | 管理   | 専門技術 | 事務   | 販売   | サービス | 保安   | 農林漁業 | 生産工程 | 輸送・<br>機械運転 | 建設   | 運搬清掃 | 介護関連 | 職業計   |
|--------|------|------|------|------|------|------|------|------|-------------|------|------|------|-------|
| 有効求人人数 | 3    | 904  | 244  | 151  | 242  | 121  | 19   | 761  | 259         | 160  | 170  | 272  | 3,034 |
| 有効求職数  | 7    | 369  | 620  | 94   | 182  | 15   | 27   | 703  | 136         | 42   | 366  | 83   | 3,132 |
| 有効求人倍率 | 0.43 | 2.45 | 0.39 | 1.61 | 1.33 | 8.07 | 0.70 | 1.08 | 1.90        | 3.81 | 0.46 | 3.28 | 0.97  |

\* 学卒・パート・臨時・季節を除く常用フルタイム。

常用(パートタイム)



| 職業別    | 管理   | 専門技術 | 事務   | 販売   | サービス | 保安   | 農林漁業 | 生産工程 | 輸送・<br>機械運転 | 建設   | 運搬清掃 | 介護関連 | 職業計   |
|--------|------|------|------|------|------|------|------|------|-------------|------|------|------|-------|
| 有効求人人数 | 0    | 316  | 196  | 96   | 318  | 68   | 25   | 89   | 75          | 3    | 177  | 234  | 1,363 |
| 有効求職数  | 2    | 201  | 411  | 62   | 181  | 9    | 28   | 153  | 50          | 6    | 552  | 60   | 2,272 |
| 有効求人倍率 | 0.00 | 1.57 | 0.48 | 1.55 | 1.76 | 7.56 | 0.89 | 0.58 | 1.50        | 0.50 | 0.32 | 3.90 | 0.60  |

\* 臨時的・季節的・日雇のパートを除く常用的パート。

## ＜年齢別＞求人・求職バランスシート

常用フルタイム

ハローワーク豊田

| 職 種                  | 有効<br>求人数    | 求人<br>倍率    | 有効求<br>職者計   | 19歳<br>以下 | 20～<br>24歳 | 25～<br>29歳 | 30～<br>34歳 | 35～<br>39歳 | 40～<br>44歳 | 45～<br>49歳 | 50～<br>54歳 | 55～<br>59歳 | 60～<br>64歳 | 65歳<br>以上  |
|----------------------|--------------|-------------|--------------|-----------|------------|------------|------------|------------|------------|------------|------------|------------|------------|------------|
| <b>職業計</b>           | <b>3,034</b> | <b>0.97</b> | <b>3,132</b> | <b>38</b> | <b>302</b> | <b>454</b> | <b>364</b> | <b>278</b> | <b>303</b> | <b>325</b> | <b>334</b> | <b>298</b> | <b>289</b> | <b>147</b> |
| <b>A管理的職業従事者</b>     | <b>3</b>     | <b>0.43</b> | <b>7</b>     | <b>0</b>  | <b>0</b>   | <b>1</b>   | <b>0</b>   | <b>0</b>   | <b>2</b>   | <b>0</b>   | <b>1</b>   | <b>2</b>   | <b>1</b>   | <b>0</b>   |
| <b>B専門的・技術的職業従事者</b> | <b>904</b>   | <b>2.45</b> | <b>369</b>   | <b>2</b>  | <b>31</b>  | <b>66</b>  | <b>70</b>  | <b>32</b>  | <b>27</b>  | <b>39</b>  | <b>36</b>  | <b>27</b>  | <b>24</b>  | <b>15</b>  |
| 開発技術者                | 287          | 7.76        | 37           | 1         | 0          | 2          | 10         | 4          | 3          | 2          | 5          | 3          | 5          | 2          |
| 製造技術者                | 105          | 3.00        | 35           | 0         | 4          | 4          | 10         | 5          | 4          | 3          | 0          | 2          | 2          | 1          |
| 建築・土木技術者             | 98           | 5.44        | 18           | 0         | 0          | 1          | 3          | 2          | 0          | 2          | 2          | 2          | 3          | 3          |
| 情報処理・通信技術者           | 50           | 0.81        | 62           | 0         | 8          | 15         | 17         | 6          | 5          | 5          | 2          | 3          | 0          | 1          |
| その他の技術者              | 1            | 0.50        | 2            | 0         | 0          | 0          | 0          | 0          | 0          | 0          | 2          | 0          | 0          | 0          |
| 医師、薬剤師等              | 15           | 5.00        | 3            | 0         | 0          | 0          | 0          | 0          | 0          | 0          | 0          | 0          | 3          | 0          |
| 看護師、保健師等             | 136          | 2.39        | 57           | 0         | 2          | 9          | 6          | 5          | 6          | 7          | 8          | 7          | 6          | 1          |
| 医療技術者(臨床検査・理学療法士等)   | 55           | 3.44        | 16           | 0         | 0          | 10         | 2          | 1          | 0          | 0          | 1          | 0          | 0          | 2          |
| その他保健医療(栄養士・マッサージ等)  | 12           | 1.00        | 12           | 0         | 1          | 2          | 2          | 1          | 1          | 2          | 1          | 2          | 0          | 0          |
| 社会福祉の専門的職業(保育士等)     | 130          | 3.51        | 37           | 0         | 3          | 6          | 3          | 3          | 1          | 8          | 9          | 2          | 2          | 0          |
| 美術家、デザイナー等           | 2            | 0.04        | 48           | 1         | 9          | 11         | 10         | 3          | 3          | 5          | 2          | 2          | 1          | 1          |
| その他の専門的職業            | 13           | 0.31        | 42           | 0         | 4          | 6          | 7          | 2          | 4          | 5          | 4          | 4          | 2          | 4          |
| <b>C事務従事者</b>        | <b>244</b>   | <b>0.39</b> | <b>620</b>   | <b>4</b>  | <b>62</b>  | <b>107</b> | <b>61</b>  | <b>58</b>  | <b>59</b>  | <b>59</b>  | <b>71</b>  | <b>74</b>  | <b>42</b>  | <b>23</b>  |
| 一般事務員                | 144          | 0.27        | 529          | 4         | 55         | 93         | 60         | 47         | 49         | 50         | 60         | 58         | 36         | 17         |
| 会計事務員                | 17           | 0.61        | 28           | 0         | 3          | 7          | 0          | 4          | 1          | 2          | 5          | 6          | 0          | 0          |
| 生産関連事務員              | 52           | 1.93        | 27           | 0         | 0          | 2          | 0          | 3          | 5          | 2          | 2          | 6          | 4          | 3          |
| 営業・販売関連事務員           | 22           | 0.96        | 23           | 0         | 2          | 5          | 1          | 3          | 2          | 3          | 3          | 3          | 0          | 1          |
| 外勤事務員                | 0            | 0.00        | 1            | 0         | 0          | 0          | 0          | 0          | 0          | 0          | 0          | 0          | 0          | 1          |
| 運輸・郵便事務              | 8            | 4.00        | 2            | 0         | 0          | 0          | 0          | 0          | 0          | 0          | 1          | 1          | 0          | 0          |
| 事務用機器操作の職業           | 1            | 0.10        | 10           | 0         | 2          | 0          | 0          | 1          | 2          | 2          | 0          | 0          | 2          | 1          |
| <b>D販売従事者</b>        | <b>151</b>   | <b>1.61</b> | <b>94</b>    | <b>2</b>  | <b>11</b>  | <b>16</b>  | <b>15</b>  | <b>9</b>   | <b>4</b>   | <b>12</b>  | <b>9</b>   | <b>8</b>   | <b>6</b>   | <b>2</b>   |
| 商品販売の職業              | 30           | 0.52        | 58           | 2         | 7          | 8          | 7          | 7          | 3          | 8          | 5          | 4          | 5          | 2          |
| 営業の職業                | 121          | 3.46        | 35           | 0         | 4          | 8          | 8          | 2          | 1          | 4          | 4          | 3          | 1          | 0          |
| <b>E サービス職業従事者</b>   | <b>242</b>   | <b>1.33</b> | <b>182</b>   | <b>6</b>  | <b>22</b>  | <b>18</b>  | <b>19</b>  | <b>14</b>  | <b>16</b>  | <b>19</b>  | <b>25</b>  | <b>23</b>  | <b>14</b>  | <b>6</b>   |
| 家庭生活支援サービス           | 0            | -           | 0            | 0         | 0          | 0          | 0          | 0          | 0          | 0          | 0          | 0          | 0          | 0          |
| 介護サービスの職業            | 157          | 2.34        | 67           | 0         | 3          | 6          | 6          | 5          | 9          | 8          | 14         | 11         | 4          | 1          |
| 保健医療サービス             | 17           | 2.13        | 8            | 0         | 2          | 1          | 0          | 2          | 0          | 1          | 2          | 0          | 0          | 0          |
| 理・美容師、エステティシャン等      | 5            | 0.45        | 11           | 1         | 3          | 2          | 0          | 1          | 1          | 3          | 0          | 0          | 0          | 0          |
| 調理の職業                | 22           | 0.54        | 41           | 1         | 1          | 2          | 6          | 2          | 4          | 4          | 6          | 7          | 7          | 1          |
| 接客・給仕の職業             | 31           | 0.91        | 34           | 2         | 10         | 5          | 6          | 4          | 2          | 1          | 2          | 1          | 1          | 0          |
| 居住施設・ビルの管理           | 1            | 0.17        | 6            | 0         | 0          | 0          | 0          | 0          | 0          | 0          | 0          | 0          | 2          | 4          |
| その他のサービス             | 9            | 0.60        | 15           | 2         | 3          | 2          | 1          | 0          | 0          | 2          | 1          | 4          | 0          | 0          |
| <b>F保安職業従事者</b>      | <b>121</b>   | <b>8.07</b> | <b>15</b>    | <b>0</b>  | <b>0</b>   | <b>0</b>   | <b>1</b>   | <b>1</b>   | <b>0</b>   | <b>1</b>   | <b>2</b>   | <b>2</b>   | <b>6</b>   | <b>2</b>   |
| <b>G農林漁業従事者</b>      | <b>19</b>    | <b>0.70</b> | <b>27</b>    | <b>0</b>  | <b>1</b>   | <b>1</b>   | <b>4</b>   | <b>1</b>   | <b>0</b>   | <b>2</b>   | <b>3</b>   | <b>2</b>   | <b>9</b>   | <b>4</b>   |
| <b>H生産工程従事者</b>      | <b>761</b>   | <b>1.08</b> | <b>703</b>   | <b>6</b>  | <b>62</b>  | <b>86</b>  | <b>90</b>  | <b>90</b>  | <b>97</b>  | <b>92</b>  | <b>68</b>  | <b>45</b>  | <b>47</b>  | <b>20</b>  |
| 金属材料製造等              | 211          | 3.15        | 67           | 0         | 5          | 5          | 9          | 10         | 9          | 11         | 6          | 4          | 6          | 2          |
| 製品製造・加工処理            | 113          | 2.40        | 47           | 1         | 1          | 6          | 10         | 2          | 4          | 7          | 8          | 4          | 1          | 3          |
| 機械組立の職業              | 76           | 0.17        | 444          | 5         | 43         | 49         | 59         | 63         | 64         | 61         | 40         | 30         | 22         | 8          |
| 機械整備・修理の職業           | 121          | 6.05        | 20           | 0         | 3          | 3          | 0          | 3          | 2          | 2          | 0          | 0          | 7          | 0          |
| 製品検査(金属)             | 48           | 4.36        | 11           | 0         | 2          | 1          | 0          | 2          | 2          | 1          | 2          | 0          | 1          | 0          |
| 製品検査(金属除く)           | 21           | 10.50       | 2            | 0         | 0          | 0          | 0          | 0          | 0          | 0          | 2          | 0          | 0          | 0          |
| 機械検査の職業              | 11           | 0.33        | 33           | 0         | 0          | 6          | 4          | 4          | 5          | 5          | 3          | 1          | 4          | 1          |
| 生産関連・生産類似            | 114          | 2.48        | 46           | 0         | 4          | 9          | 6          | 4          | 6          | 2          | 4          | 4          | 4          | 3          |
| <b>I輸送・機械運転従事者</b>   | <b>259</b>   | <b>1.90</b> | <b>136</b>   | <b>0</b>  | <b>0</b>   | <b>11</b>  | <b>6</b>   | <b>10</b>  | <b>19</b>  | <b>15</b>  | <b>24</b>  | <b>15</b>  | <b>21</b>  | <b>15</b>  |
| 自動車運転の職業             | 219          | 2.31        | 95           | 0         | 0          | 7          | 5          | 8          | 15         | 9          | 20         | 8          | 16         | 7          |
| その他の輸送の職業            | 22           | 0.61        | 36           | 0         | 0          | 4          | 0          | 2          | 3          | 5          | 4          | 6          | 5          | 7          |
| 定置・建設機械運転            | 18           | 3.60        | 5            | 0         | 0          | 0          | 1          | 0          | 1          | 1          | 0          | 1          | 0          | 1          |
| <b>J建設・採掘従事者</b>     | <b>160</b>   | <b>3.81</b> | <b>42</b>    | <b>3</b>  | <b>4</b>   | <b>5</b>   | <b>6</b>   | <b>5</b>   | <b>2</b>   | <b>6</b>   | <b>2</b>   | <b>4</b>   | <b>0</b>   | <b>5</b>   |
| 建設躯体工事の職業            | 23           | 2.30        | 10           | 3         | 0          | 2          | 1          | 3          | 0          | 1          | 0          | 0          | 0          | 0          |
| 建設の職業                | 36           | 5.14        | 7            | 0         | 1          | 0          | 0          | 1          | 0          | 3          | 0          | 0          | 0          | 2          |
| 電気工事の職業              | 39           | 4.88        | 8            | 0         | 1          | 1          | 2          | 1          | 1          | 2          | 0          | 0          | 0          | 0          |
| 土木の職業                | 60           | 3.53        | 17           |           | 2          | 2          | 3          | 0          | 1          | 0          | 2          | 4          | 0          | 3          |
| <b>K運搬・清掃・包装等従事者</b> | <b>170</b>   | <b>0.46</b> | <b>366</b>   | <b>12</b> | <b>53</b>  | <b>48</b>  | <b>24</b>  | <b>23</b>  | <b>24</b>  | <b>44</b>  | <b>37</b>  | <b>38</b>  | <b>38</b>  | <b>25</b>  |
| 運搬の職業(倉庫作業員、配達員等)    | 83           | 1.08        | 77           | 3         | 2          | 8          | 2          | 3          | 6          | 14         | 11         | 11         | 8          | 9          |
| 清掃の職業                | 48           | 1.92        | 25           | 0         | 2          | 5          | 2          | 1          | 1          | 1          | 4          | 2          | 5          | 2          |
| 包装の職業                | 0            | 0.00        | 9            | 0         | 0          | 1          | 0          | 1          | 2          | 0          | 1          | 1          | 3          | 0          |
| その他の運搬等の職業           | 39           | 0.15        | 255          | 9         | 49         | 34         | 20         | 18         | 15         | 29         | 21         | 24         | 22         | 14         |
| 分類不能の職業              | 0            | 0.00        | 571          | 3         | 56         | 95         | 68         | 35         | 53         | 36         | 56         | 58         | 81         | 30         |
| (IT関連計)              | 107          | 1.19        | 90           | 0         | 10         | 16         | 25         | 11         | 8          | 8          | 4          | 3          | 3          | 2          |
| (福祉関連計)              | 442          | 2.93        | 151          | 0         | 7          | 22         | 14         | 12         | 15         | 18         | 30         | 20         | 11         | 2          |
| (介護関連計)              | 272          | 3.28        | 83           | 0         | 4          | 8          | 7          | 7          | 9          | 11         | 18         | 13         | 5          | 1          |

※ハローワーク豊田に申込みれた常用フルタイム求人と常用フルタイムを希望する求職者数それぞれの総計。

(「常用フルタイム」とは、「フルタイム」であって、雇用期間が「定めなし」または「定めあり(4カ月以上)」の就業形態をいう)

※主要職種の抜粋のため、職業ごとの計と総計は一致しません。

※大分類については「日本標準職業分類」に基づいた標記となります。その他はわかりやすい職種名で標記しています。

# <年齢別>求人・求職バランスシート

2026年 2月内容

常用パート

ハローワーク豊田

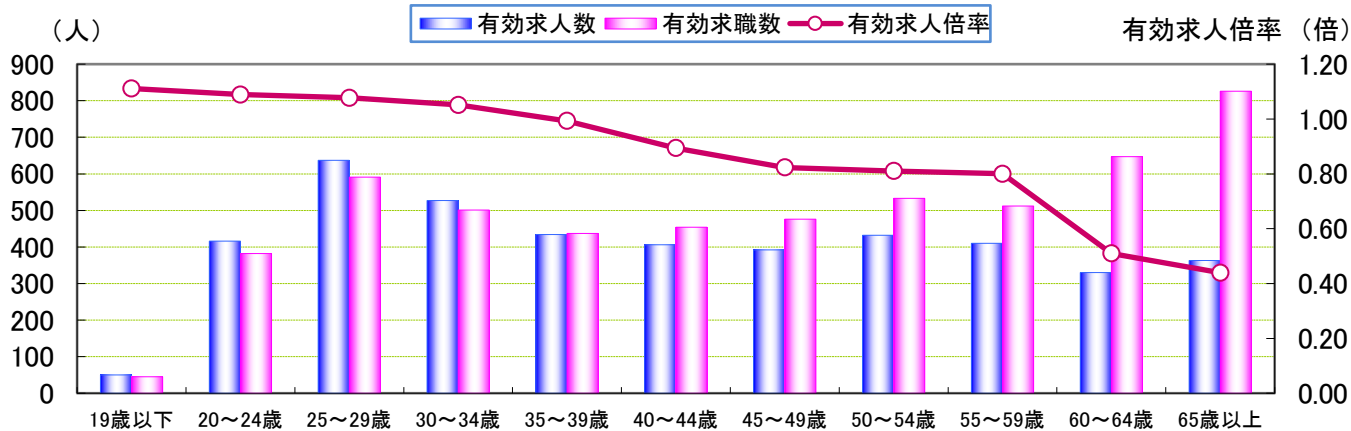
| 職 種                  | 有効<br>求人数    | 求人<br>倍率    | 有効求<br>職者計   | 19歳<br>以下 | 20～<br>24歳 | 25～<br>29歳 | 30～<br>34歳 | 35～<br>39歳 | 40～<br>44歳 | 45～<br>49歳 | 50～<br>54歳 | 55～<br>59歳 | 60～<br>64歳 | 65歳<br>以上  |
|----------------------|--------------|-------------|--------------|-----------|------------|------------|------------|------------|------------|------------|------------|------------|------------|------------|
| <b>職業計</b>           | <b>1,363</b> | <b>0.60</b> | <b>2,272</b> | <b>7</b>  | <b>80</b>  | <b>137</b> | <b>137</b> | <b>159</b> | <b>151</b> | <b>151</b> | <b>199</b> | <b>214</b> | <b>358</b> | <b>679</b> |
| <b>A管理的職業従事者</b>     | <b>0</b>     | <b>0.00</b> | <b>2</b>     | <b>0</b>  | <b>0</b>   | <b>0</b>   | <b>0</b>   | <b>1</b>   | <b>0</b>   | <b>0</b>   | <b>0</b>   | <b>0</b>   | <b>1</b>   | <b>0</b>   |
| <b>B専門的・技術的職業従事者</b> | <b>316</b>   | <b>1.57</b> | <b>201</b>   | <b>0</b>  | <b>2</b>   | <b>19</b>  | <b>14</b>  | <b>23</b>  | <b>13</b>  | <b>18</b>  | <b>15</b>  | <b>21</b>  | <b>37</b>  | <b>39</b>  |
| 開発技術者                | 1            | 0.08        | 13           | 0         | 0          | 0          | 0          | 0          | 0          | 0          | 1          | 0          | 3          | 9          |
| 製造技術者                | 0            | 0.00        | 10           | 0         | 0          | 1          | 1          | 0          | 0          | 0          | 1          | 0          | 2          | 5          |
| 建築・土木技術者             | 2            | 1.00        | 2            | 0         | 0          | 0          | 0          | 0          | 0          | 0          | 0          | 0          | 1          | 1          |
| 情報処理・通信技術者           | 1            | 0.09        | 11           | 0         | 0          | 1          | 1          | 3          | 3          | 1          | 0          | 0          | 1          | 1          |
| その他の技術者              | 0            | -           | 0            | 0         | 0          | 0          | 0          | 0          | 0          | 0          | 0          | 0          | 0          | 0          |
| 医師、薬剤師等              | 8            | 1.33        | 6            | 0         | 0          | 0          | 0          | 1          | 0          | 0          | 0          | 0          | 3          | 2          |
| 看護師、保健師等             | 117          | 1.98        | 59           | 0         | 1          | 3          | 5          | 10         | 3          | 6          | 8          | 8          | 9          | 6          |
| 医療技術者(臨床検査・理学療法士等)   | 49           | 4.90        | 10           | 0         | 0          | 2          | 0          | 2          | 0          | 2          | 0          | 0          | 1          | 3          |
| その他保健医療(栄養士・マッサージ等)  | 12           | 3.00        | 4            | 0         | 0          | 2          | 2          | 0          | 0          | 0          | 0          | 0          | 0          | 0          |
| 社会福祉の専門的職業(保育士等)     | 106          | 2.65        | 40           | 0         | 0          | 5          | 2          | 3          | 4          | 7          | 2          | 6          | 8          | 3          |
| 美術家、デザイナー等           | 0            | 0.00        | 11           | 0         | 1          | 4          | 1          | 1          | 0          | 1          | 1          | 1          | 1          | 0          |
| その他の専門的職業            | 20           | 0.57        | 35           | 0         | 0          | 1          | 2          | 3          | 3          | 1          | 2          | 6          | 8          | 9          |
| <b>C事務従事者</b>        | <b>196</b>   | <b>0.48</b> | <b>411</b>   | <b>2</b>  | <b>9</b>   | <b>27</b>  | <b>31</b>  | <b>40</b>  | <b>50</b>  | <b>31</b>  | <b>50</b>  | <b>46</b>  | <b>51</b>  | <b>74</b>  |
| 一般事務員                | 164          | 0.45        | 366          | 2         | 5          | 25         | 28         | 37         | 47         | 31         | 47         | 40         | 40         | 64         |
| 会計事務員                | 11           | 1.00        | 11           | 0         | 1          | 0          | 1          | 1          | 2          | 0          | 1          | 2          | 2          | 1          |
| 生産関連事務員              | 9            | 0.64        | 14           | 0         | 1          | 0          | 0          | 1          | 1          | 0          | 0          | 2          | 3          | 6          |
| 営業・販売関連事務員           | 7            | 1.75        | 4            | 0         | 0          | 1          | 0          | 0          | 0          | 0          | 1          | 0          | 1          | 1          |
| 外勤事務員                | 0            | -           | 0            | 0         | 0          | 0          | 0          | 0          | 0          | 0          | 0          | 0          | 0          | 0          |
| 運輸・郵便事務              | 4            | 1.33        | 3            | 0         | 0          | 0          | 0          | 0          | 0          | 0          | 0          | 1          | 1          | 1          |
| 事務用機器操作の職業           | 1            | 0.08        | 13           | 0         | 2          | 1          | 2          | 1          | 0          | 0          | 1          | 1          | 4          | 1          |
| <b>D販売従事者</b>        | <b>96</b>    | <b>1.55</b> | <b>62</b>    | <b>1</b>  | <b>5</b>   | <b>9</b>   | <b>3</b>   | <b>3</b>   | <b>7</b>   | <b>4</b>   | <b>5</b>   | <b>6</b>   | <b>9</b>   | <b>10</b>  |
| 商品販売の職業              | 96           | 1.81        | 53           | 1         | 4          | 9          | 3          | 3          | 6          | 4          | 3          | 4          | 8          | 8          |
| 営業の職業                | 0            | 0.00        | 8            | 0         | 1          | 0          | 0          | 0          | 1          | 0          | 1          | 2          | 1          | 2          |
| <b>E サービス職業従事者</b>   | <b>318</b>   | <b>1.76</b> | <b>181</b>   | <b>1</b>  | <b>8</b>   | <b>15</b>  | <b>18</b>  | <b>11</b>  | <b>11</b>  | <b>14</b>  | <b>21</b>  | <b>15</b>  | <b>23</b>  | <b>44</b>  |
| 家庭生活支援サービス           | 3            | 1.50        | 2            | 0         | 0          | 0          | 0          | 0          | 0          | 0          | 0          | 0          | 0          | 2          |
| 介護サービスの職業            | 155          | 3.16        | 49           | 0         | 0          | 4          | 2          | 5          | 4          | 5          | 12         | 3          | 6          | 8          |
| 保健医療サービス             | 16           | 3.20        | 5            | 0         | 1          | 1          | 1          | 0          | 0          | 0          | 1          | 0          | 1          | 0          |
| 理・美容師、エステティシャン等      | 15           | 1.67        | 9            | 0         | 1          | 1          | 1          | 1          | 1          | 0          | 2          | 1          | 1          | 0          |
| 調理の職業                | 67           | 1.00        | 67           | 1         | 1          | 2          | 8          | 2          | 6          | 4          | 5          | 7          | 11         | 20         |
| 接客・給仕の職業             | 42           | 1.45        | 29           | 0         | 4          | 4          | 6          | 2          | 0          | 4          | 1          | 1          | 2          | 5          |
| 居住施設・ビルの管理           | 3            | 0.38        | 8            | 0         | 0          | 0          | 0          | 0          | 0          | 0          | 0          | 1          | 0          | 7          |
| その他のサービス             | 17           | 1.42        | 12           | 0         | 1          | 3          | 0          | 1          | 0          | 1          | 0          | 2          | 2          | 2          |
| <b>F保安職業従事者</b>      | <b>68</b>    | <b>7.56</b> | <b>9</b>     | <b>0</b>  | <b>0</b>   | <b>0</b>   | <b>0</b>   | <b>0</b>   | <b>0</b>   | <b>1</b>   | <b>0</b>   | <b>0</b>   | <b>1</b>   | <b>7</b>   |
| <b>G農林漁業従事者</b>      | <b>25</b>    | <b>0.89</b> | <b>28</b>    | <b>0</b>  | <b>2</b>   | <b>1</b>   | <b>0</b>   | <b>0</b>   | <b>1</b>   | <b>1</b>   | <b>4</b>   | <b>4</b>   | <b>5</b>   | <b>10</b>  |
| <b>H生産工程従事者</b>      | <b>89</b>    | <b>0.58</b> | <b>153</b>   | <b>2</b>  | <b>3</b>   | <b>10</b>  | <b>10</b>  | <b>16</b>  | <b>11</b>  | <b>17</b>  | <b>20</b>  | <b>7</b>   | <b>17</b>  | <b>40</b>  |
| 金属材料製造等              | 11           | 1.10        | 10           | 0         | 0          | 1          | 1          | 0          | 0          | 0          | 1          | 0          | 3          | 4          |
| 製品製造・加工処理            | 26           | 0.93        | 28           | 0         | 1          | 0          | 2          | 3          | 1          | 1          | 3          | 0          | 4          | 13         |
| 機械組立の職業              | 15           | 0.19        | 77           | 2         | 2          | 6          | 4          | 8          | 10         | 14         | 11         | 5          | 5          | 10         |
| 機械整備・修理の職業           | 7            | 0.88        | 8            | 0         | 0          | 0          | 0          | 0          | 0          | 0          | 0          | 0          | 1          | 7          |
| 製品検査(金属)             | 8            | 1.00        | 8            | 0         | 0          | 1          | 1          | 2          | 0          | 0          | 2          | 0          | 1          | 1          |
| 製品検査(金属除く)           | 17           | 5.67        | 3            | 0         | 0          | 2          | 0          | 0          | 0          | 0          | 0          | 0          | 0          | 1          |
| 機械検査の職業              | 1            | 0.11        | 9            | 0         | 0          | 0          | 0          | 3          | 0          | 0          | 3          | 2          | 1          | 0          |
| 生産関連・生産類似            | 0            | 0.00        | 6            | 0         | 0          | 0          | 2          | 0          | 0          | 2          | 0          | 0          | 0          | 2          |
| <b>I輸送・機械運転従事者</b>   | <b>75</b>    | <b>1.50</b> | <b>50</b>    | <b>0</b>  | <b>0</b>   | <b>0</b>   | <b>0</b>   | <b>2</b>   | <b>0</b>   | <b>3</b>   | <b>3</b>   | <b>2</b>   | <b>9</b>   | <b>31</b>  |
| 自動車運転の職業             | 68           | 2.34        | 29           | 0         | 0          | 0          | 0          | 1          | 0          | 1          | 1          | 1          | 7          | 18         |
| その他の輸送の職業            | 3            | 0.20        | 15           | 0         | 0          | 0          | 0          | 1          | 0          | 2          | 1          | 1          | 2          | 8          |
| 定置・建設機械運転            | 4            | 0.67        | 6            | 0         | 0          | 0          | 0          | 0          | 0          | 0          | 1          | 0          | 0          | 5          |
| <b>J建設・採掘従事者</b>     | <b>3</b>     | <b>0.50</b> | <b>6</b>     | <b>0</b>  | <b>0</b>   | <b>0</b>   | <b>0</b>   | <b>0</b>   | <b>1</b>   | <b>0</b>   | <b>0</b>   | <b>1</b>   | <b>1</b>   | <b>3</b>   |
| 建設躯体工事の職業            | 0            | 0.00        | 1            | 0         | 0          | 0          | 0          | 0          | 1          | 0          | 0          | 0          | 0          | 0          |
| 建設の職業                | 1            | 0.50        | 2            | 0         | 0          | 0          | 0          | 0          | 0          | 0          | 0          | 0          | 0          | 2          |
| 電気工事の職業              | 2            | 1.00        | 2            | 0         | 0          | 0          | 0          | 0          | 0          | 0          | 0          | 1          | 1          | 0          |
| 土木の職業                | 0            | 0.00        | 1            | 0         | 0          | 0          | 0          | 0          | 0          | 0          | 0          | 0          | 0          | 1          |
| <b>K運搬・清掃・包装等従事者</b> | <b>177</b>   | <b>0.32</b> | <b>552</b>   | <b>1</b>  | <b>32</b>  | <b>27</b>  | <b>31</b>  | <b>27</b>  | <b>26</b>  | <b>29</b>  | <b>33</b>  | <b>52</b>  | <b>87</b>  | <b>207</b> |
| 運搬の職業(倉庫作業員、配達員等)    | 27           | 0.66        | 41           | 1         | 1          | 1          | 1          | 3          | 0          | 0          | 2          | 6          | 10         | 16         |
| 清掃の職業                | 98           | 1.04        | 94           | 0         | 5          | 2          | 2          | 5          | 7          | 7          | 7          | 10         | 12         | 37         |
| 包装の職業                | 2            | 0.14        | 14           | 0         | 0          | 0          | 1          | 2          | 0          | 0          | 1          | 1          | 2          | 7          |
| その他の運搬等の職業           | 50           | 0.12        | 403          | 0         | 26         | 24         | 27         | 17         | 19         | 22         | 23         | 35         | 63         | 147        |
| 分類不能の職業              | 0            | 0.00        | 617          | 0         | 19         | 29         | 30         | 36         | 31         | 33         | 48         | 60         | 117        | 214        |
| (IT関連計)              | 13           | 0.45        | 29           | 0         | 2          | 2          | 2          | 3          | 3          | 3          | 1          | 2          | 5          | 6          |
| (福祉関連計)              | 383          | 3.17        | 121          | 0         | 1          | 9          | 7          | 15         | 10         | 14         | 21         | 13         | 16         | 15         |
| (介護関連計)              | 234          | 3.90        | 60           | 0         | 0          | 5          | 2          | 5          | 7          | 8          | 12         | 5          | 7          | 9          |

※ハローワーク豊田に申込みれた常用パート求人と常用パートを希望する求職者数それぞれの総計。

(「常用パート」とは、「パートタイム」であって、雇用期間が「定めなし」または「定めあり(4カ月以上)」の就業形態をいう。)

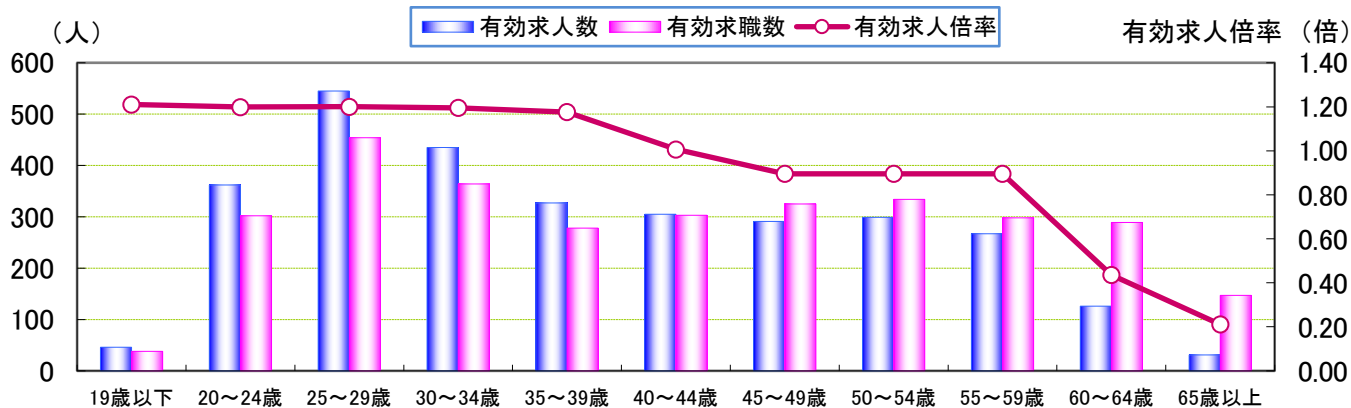
※主要職種の抜粋のため、職業ごとの計と総計は一致しません。

※大分類については「日本標準職業分類」に基づいた標記となります。その他はわかりやすい職種名で標記しています。



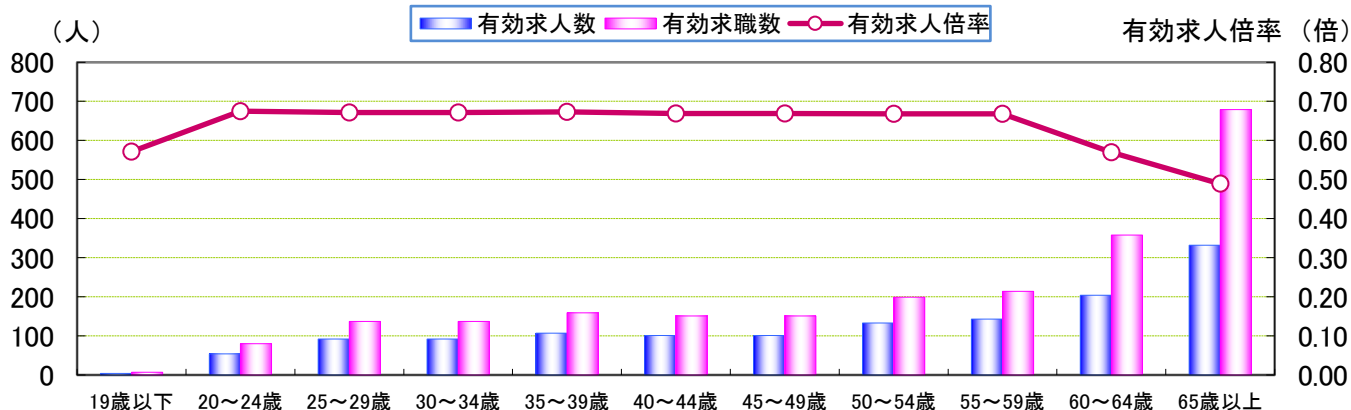
| 年齢別    | 19歳以下 | 20～24歳 | 25～29歳 | 30～34歳 | 35～39歳 | 40～44歳 | 45～49歳 | 50～54歳 | 55～59歳 | 60～64歳 | 65歳以上 | 計     |
|--------|-------|--------|--------|--------|--------|--------|--------|--------|--------|--------|-------|-------|
| 有効求人数  | 50    | 416    | 637    | 527    | 434    | 406    | 392    | 432    | 410    | 330    | 363   | 4,397 |
| 有効求職数  | 45    | 382    | 591    | 501    | 437    | 454    | 476    | 533    | 512    | 647    | 826   | 5,404 |
| 有効求人倍率 | 1.11  | 1.09   | 1.08   | 1.05   | 0.99   | 0.89   | 0.82   | 0.81   | 0.80   | 0.51   | 0.44  | 0.81  |

常用(フルタイム)



| 年齢別    | 19歳以下 | 20～24歳 | 25～29歳 | 30～34歳 | 35～39歳 | 40～44歳 | 45～49歳 | 50～54歳 | 55～59歳 | 60～64歳 | 65歳以上 | 計     |
|--------|-------|--------|--------|--------|--------|--------|--------|--------|--------|--------|-------|-------|
| 有効求人数  | 46    | 362    | 545    | 435    | 327    | 305    | 291    | 299    | 267    | 126    | 31    | 3,034 |
| 有効求職数  | 38    | 302    | 454    | 364    | 278    | 303    | 325    | 334    | 298    | 289    | 147   | 3,132 |
| 有効求人倍率 | 1.21  | 1.20   | 1.20   | 1.20   | 1.18   | 1.01   | 0.90   | 0.90   | 0.90   | 0.44   | 0.21  | 0.97  |

常用(パートタイム)



| 年齢別    | 19歳以下 | 20～24歳 | 25～29歳 | 30～34歳 | 35～39歳 | 40～44歳 | 45～49歳 | 50～54歳 | 55～59歳 | 60～64歳 | 65歳以上 | 計     |
|--------|-------|--------|--------|--------|--------|--------|--------|--------|--------|--------|-------|-------|
| 有効求人数  | 4     | 54     | 92     | 92     | 107    | 101    | 101    | 133    | 143    | 204    | 332   | 1,363 |
| 有効求職数  | 7     | 80     | 137    | 137    | 159    | 151    | 151    | 199    | 214    | 358    | 679   | 2,272 |
| 有効求人倍率 | 0.57  | 0.68   | 0.67   | 0.67   | 0.67   | 0.67   | 0.67   | 0.67   | 0.67   | 0.57   | 0.49  | 0.60  |

※年齢別有効求人倍率は「就職機会積み上げ方式」で算出。(詳細は<https://www.mhlw.go.jp/toukei/itiran/roudou/koyou/ippan/2006/07/sankou10.html>)

※「パートタイム」とは、1週間の所定労働時間が同一の事業所に雇用されている通常の労働者の1週間の所定労働時間に比し短いものをいう。

なお、「常用パート」とは、「パートタイム」であって、雇用期間が「定めなし」または「定めあり(4カ月以上)」の就業形態をいう。

※求職関係はハローワーク利用登録者の数値である。