



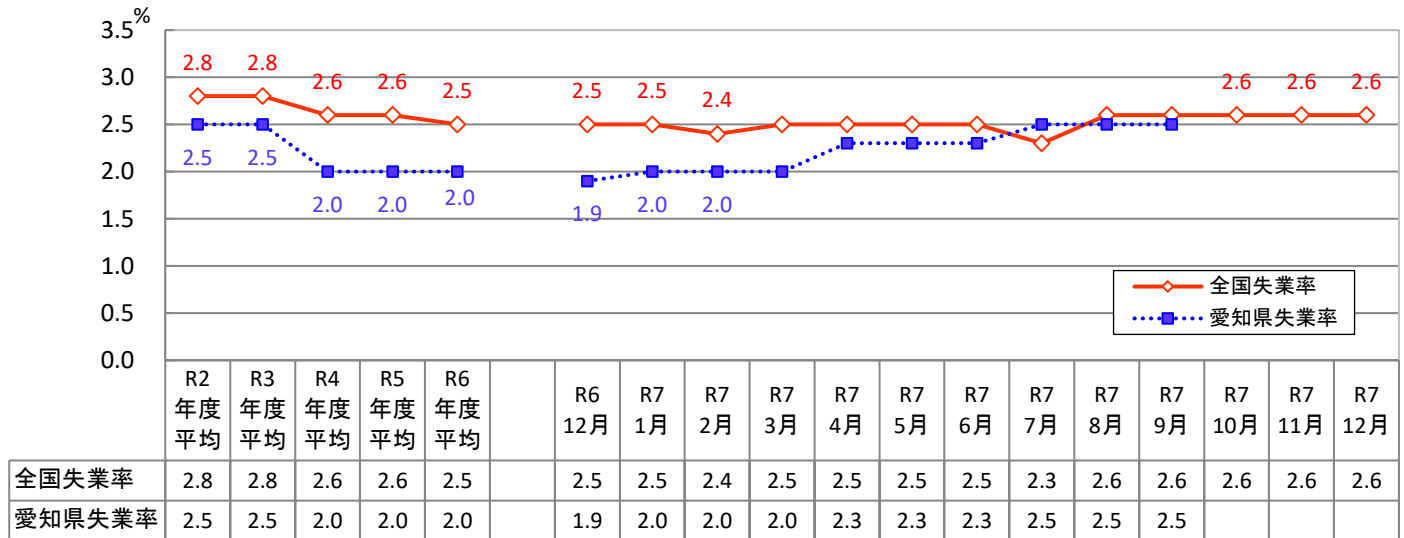
雇用の動き

(名古屋中安定所分)

【令和7年12月内容】

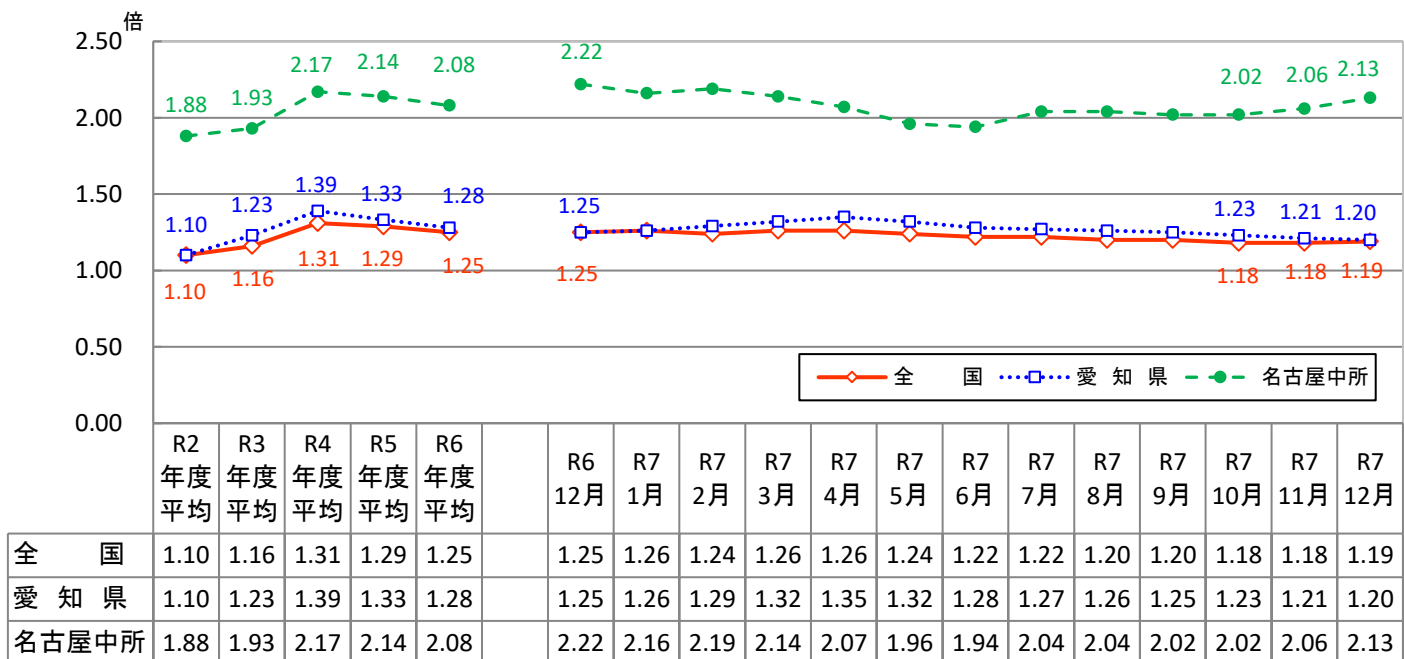
ハローワーク名古屋中

完全失業率(全国・愛知県)の推移



愛知県失業率は四半期ごとに総務省より公表(空白は公表待ち)

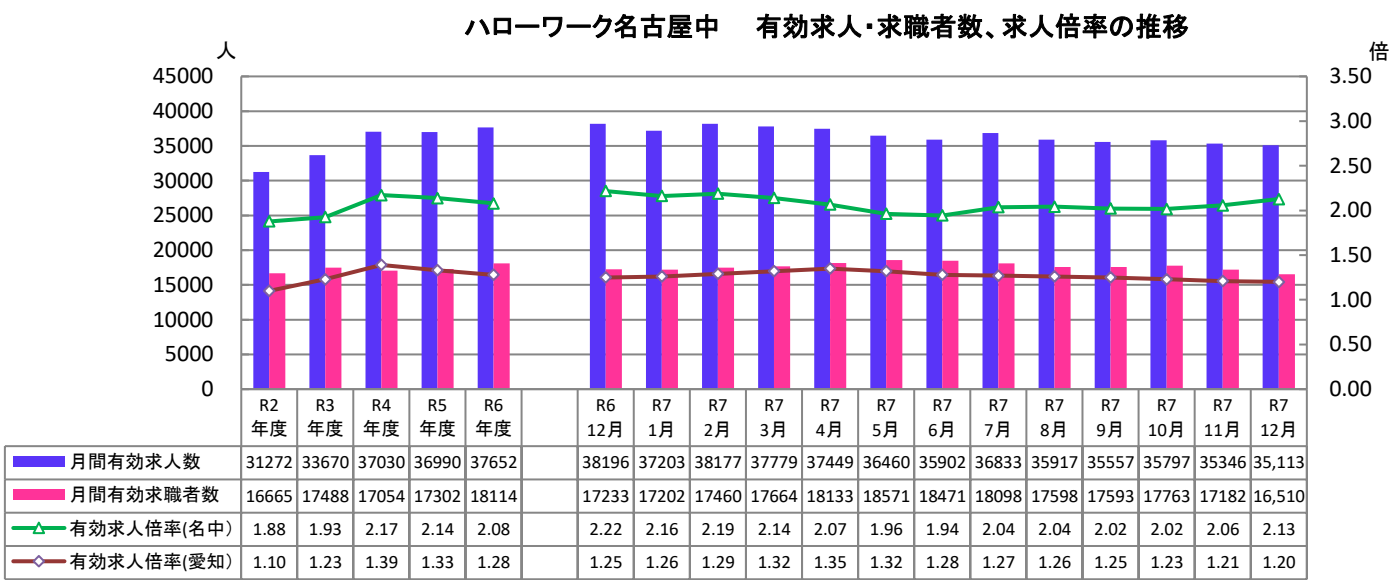
有効求人倍率(全国・愛知県・名古屋中所)の推移



※資料出所:完全失業率は総務省。有効求人倍率は厚生労働省。完全失業率の年平均は暦年。完全失業率の全国は季節調整値。愛知県は原数値。
令和6年12月以前の完全失業率(全国および愛知県)、有効求人倍率(全国および愛知県)は、令和6年1月分公表時に新季節指数により改訂されている。

(注) ハローワークインターネットサービスの機能拡充に伴い、令和3年9月以降の数値には、ハローワークに来所せず、オンライン上で求職登録した求職者数や、求職者がハローワークインターネットサービスの求人に直接応募した就職件数等が含まれています。

◆ ハローワーク名古屋中管内の求人・求職状況



※年度は平均値

		令和7年12月			令和6年12月			前年比			%
		全数	フルタイム	パート	全数	フルタイム	パート	全数	フルタイム	パート	
求 人	新 規	11,516	7,749	3,767	12,267	8,269	3,998	▲ 6.1	▲ 6.3	▲ 5.8	%
	有 効	35,113	23,188	11,925	38,196	25,225	12,971	▲ 8.1	▲ 8.1	▲ 8.1	%
求 職	新 規	2,328	1,639	689	2,191	1,500	691	6.3	9.3	▲ 0.3	%
	有 効	16,510	10,682	5,828	17,233	10,725	6,508	▲ 4.2	▲ 0.4	▲ 10.4	%
求人倍率	新 規	4.95	4.73	5.47	5.60	5.51	5.79	▲ 0.65	▲ 0.78	▲ 0.32	P
	有 効	2.13	2.17	2.05	2.22	2.35	1.99	▲ 0.09	▲ 0.18	0.05	P
就 職 件 数		522	260	262	521	247	274	0.2	5.3	▲ 4.4	%

求人動き

新規求人数は11,516人で前年同月(12,267人)に比べ6.1%の減となりました。

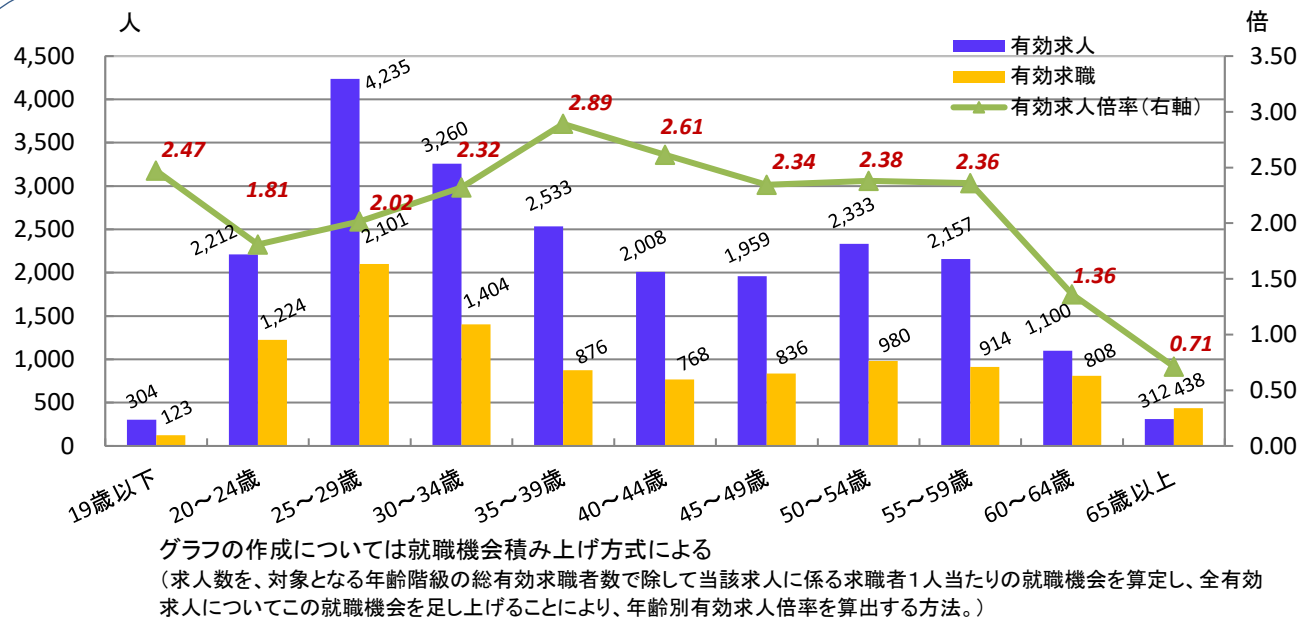
雇用形態別では、フルタイム求人が6.3%減、パート求人も5.8%減となりました。

新規求人を産業別の前年同月比でみると、建設業1.2%増(4か月ぶりに増)、製造業1.9%増(4か月ぶりに増)、情報通信業19.7%減(4か月連続で減)、運輸業、郵便業13.9%減(5か月連続で減)、卸売業、小売業17.6%減(3か月連続で減)、宿泊業・飲食サービス業31.4%減(2か月ぶりに減)、医療、福祉9.9%増(4か月ぶりに増)、サービス業(他に分類されないもの)7.0%減(2か月連続で減)などとなっています。

求職動き

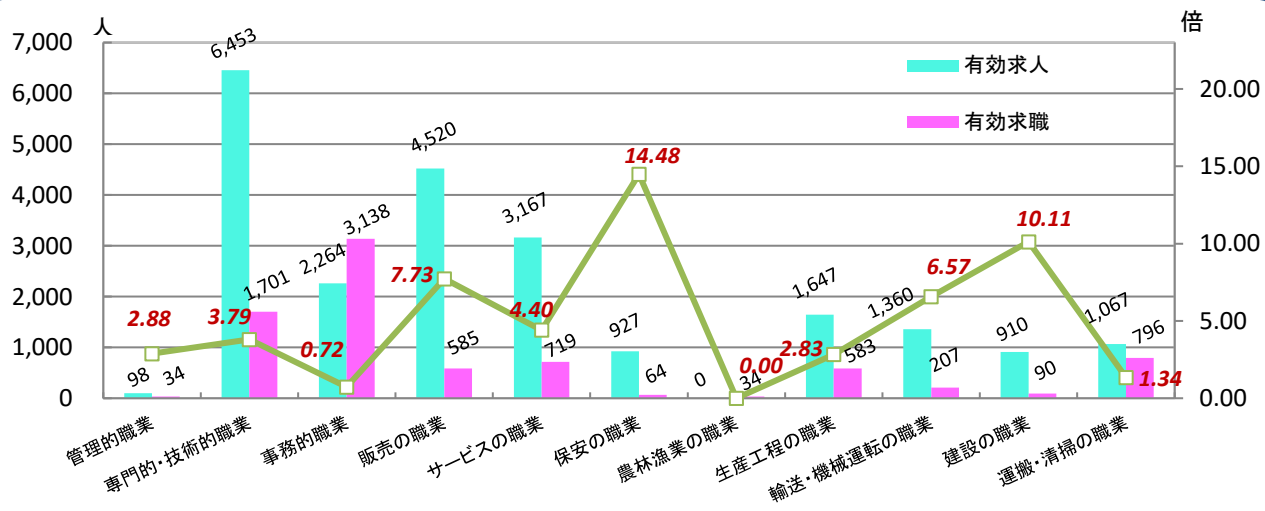
新規求職申込件数は、2,328人で前年同月(2,191人)に比べ6.3%増(3か月ぶりに増)となり、若年層(45歳未満)については1,227人で前年同月(1,074人)に比べこちらは14.2%増となりました。

◆ 年齢別 有効求人・求職状況【常用フルタイム】（ハローワーク名古屋中分）



19歳以下	2.47 倍	20～24歳	1.81 倍	25～29歳	2.02 倍
30～34歳	2.32 倍	35～39歳	2.89 倍	40～44歳	2.61 倍
45～49歳	2.34 倍	50～54歳	2.38 倍	55～59歳	2.36 倍
60～64歳	1.36 倍	65歳以上	0.71 倍		

◆ 職業別 有効求人・求職状況【常用フルタイム】（ハローワーク名古屋中分）



有効求人倍率を職業別でみると、保安の職業 で14.48倍と依然として最も高く、次いで建設の職業10.11倍、販売の職業7.73倍、輸送・機械運転の職業6.57倍、サービスの職業4.40倍、専門技術の職業3.79倍などとなっています。一方、有効求職者数が最も多い職業は事務的職業で0.72倍となっています。

◆ 求人募集賃金の動向（ハローワーク名古屋中分）

・・基本給+定額的に支払われる手当(税引き前)の下限額と上限額

令和7年12月	全職業平均（フルタイム）	求人賃金	244,000円 ～ 320,000円
	全職業平均（パート）	求人賃金	1,236円 ～ 1,360円