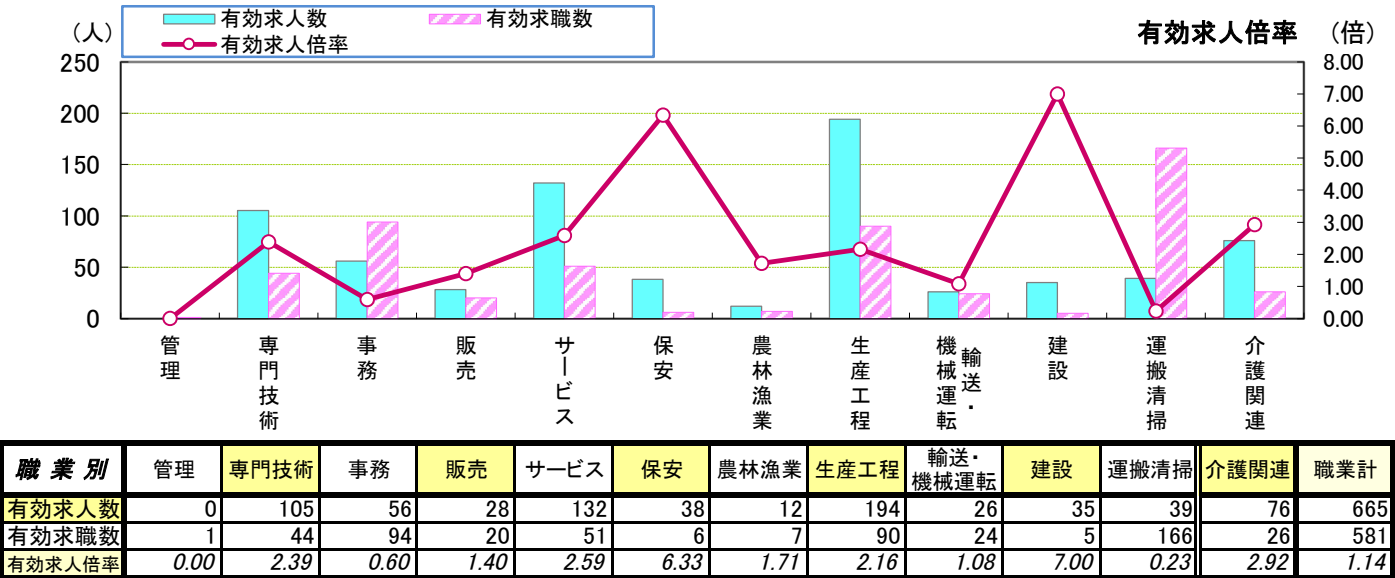


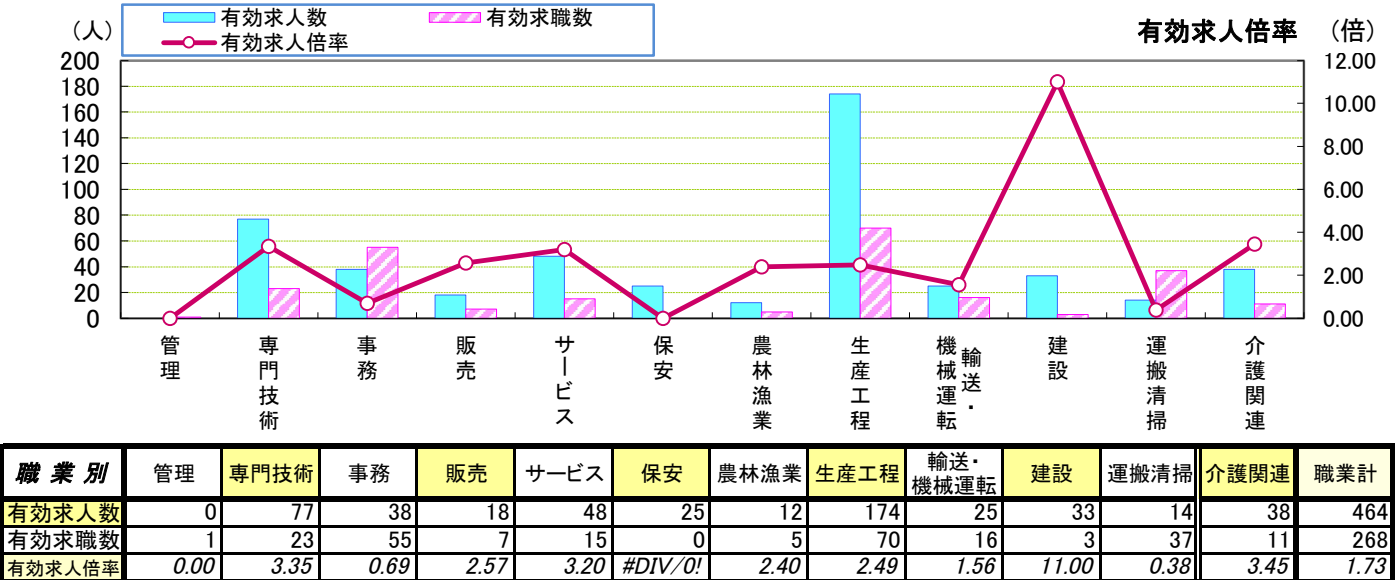
2025年12月内容

※職種については一部省略しているため、小計と一致しない。
 ※求職関係欄について、性計には性別未記入者を含むため男女計と一致しない場合がある。ハローワーク利用登録者の数値である。
 ※求人、求職の数値は、学卒、臨時、季節を除きパートを含む「常用計」のため有効求人倍率は公表数値と一致しない。
 ※「常用」とは、雇用期間の定めがない、又は雇用期間の定めが4カ月以上のものをいう。
 ※大分類については「日本標準職業分類」に基づいた標記となります。その他はわかりやすい職種名で標記しています。



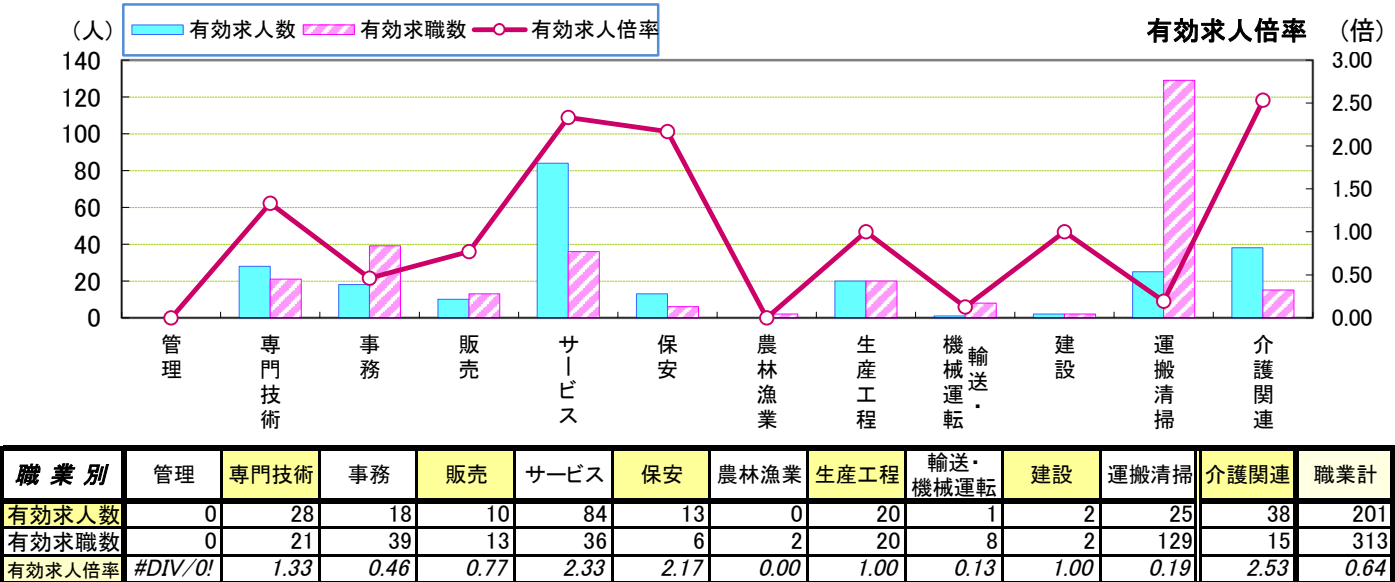
* 学卒・臨時・季節を除き、パートを含む常用計(常用フル、常用パートの単純計)のため公表数値とは一致しない。(求職関係はハローワーク利用登録者の数)
* 介護関連はサービスの職業のうち、介護関連の職業を合計したもの。

常用(フルタイム)



* 学卒・パート・臨時・季節を除く常用フルタイム。

常用(パートタイム)



* 臨時的・季節的・日雇のパートを除く常用的パート。

常用計 (フル+パート) 〈職業別〉 求人・求職バランスシート

東三河地区4所計

2025年12月内容

求人関係			常用フル+常用パート	求 職 関 係									有効 求人 倍率
新規求人 計	有効求人 計	充足数 計		新規求職者数			有効求職者数			就職件数			
				性計	男	女	性計	男	女	性計	男	女	
2,910	9,261	345	職 業 計	1,605	763	840	9,610	4,744	4,857	375	178	197	0.96
34	63	1	管理的職業従事者	3	3	0	20	18	2	1	1	0	3.15
728	2,136	38	専門的・技術的職業従事者	155	55	100	1,001	416	584	45	12	33	2.13
20	62	1	開発技術者	3	3	0	33	33	0	2	1	1	1.88
25	75	2	製造技術者	29	18	11	149	101	48	1	1	0	0.50
182	473	4	建築・土木技術者	7	7	0	33	32	1	6	5	1	14.33
3	37	0	情報処理・通信技術者	11	8	3	107	81	25	1	1	0	0.35
1	7	0	その他の技術者	1	1	0	7	7	0	0	0	0	1.00
15	36	0	医師、薬剤師等	1	0	1	3	1	2	0	0	0	12.00
191	566	11	看護師、保健師等	35	3	32	185	8	177	11	0	11	3.06
69	214	3	医療技術者(臨床検査技師・理学療法士等)	8	0	8	53	10	43	2	1	1	4.04
22	60	2	その他保健医療(栄養士・あんまマッサージ等)	7	0	7	41	10	31	2	1	1	1.46
125	430	13	社会福祉の専門的職業(保育士・福祉相談員等)	32	8	24	201	54	147	18	2	16	2.14
6	22	0	美術家、デザイナー等	4	0	4	76	31	45	0	0	0	0.29
69	154	2	その他の専門的職業	17	7	10	113	48	65	2	0	2	1.36
234	685	71	事務従事者	312	71	241	1,761	449	1,311	78	14	64	0.39
164	478	54	一般事務員	266	45	221	1,499	312	1,186	58	5	53	0.32
27	67	10	会計事務員	15	7	8	83	38	45	10	5	5	0.81
23	68	2	生産関連事務員	16	10	6	66	43	23	4	3	1	1.03
16	57	3	営業・販売関連事務員	10	6	4	57	21	36	3	0	3	1.00
0	3	0	外勤事務員	0	0	0	1	0	1	1	1	0	3.00
2	6	1	運輸・郵便事務	1	1	0	10	10	0	1	0	1	0.60
2	6	1	事務用機器操作の職業	4	2	2	45	25	20	1	0	1	0.13
234	825	11	販売従事者	58	28	30	330	152	178	12	5	7	2.50
116	486	7	商品販売の職業	37	10	27	232	70	162	7	1	6	2.09
113	322	4	営業の職業	20	17	3	90	78	12	5	4	1	3.58
630	2,129	47	サービス職業従事者	151	52	99	782	265	517	51	12	39	2.72
4	6	0	家庭生活支援サービス	0	0	0	1	0	1	0	0	0	6.00
257	862	23	介護サービスの職業	60	16	44	297	85	212	27	6	21	2.90
40	117	7	保健医療サービス	7	0	7	36	1	35	6	0	6	3.25
28	199	3	理・美容師、エステティシャン、ネイリスト	11	2	9	35	5	30	3	1	2	5.69
78	330	9	調理の職業	43	24	19	214	91	123	10	3	7	1.54
196	526	4	接客・給仕の職業	16	3	13	117	39	78	4	2	2	4.50
1	8	0	居住施設・ビルの管理	3	3	0	17	16	1	0	0	0	0.47
26	81	1	その他のサービス	11	4	7	65	28	37	1	0	1	1.25
90	325	12	保安職業従事者	15	15	0	76	73	3	12	12	0	4.28
26	77	9	農林漁業従事者	10	3	7	115	76	39	8	7	1	0.67
381	1,273	61	生産工程従事者	233	145	88	1,387	847	538	68	39	29	0.92
105	292	11	金属材料製造等	32	29	3	211	190	21	12	9	3	1.38
106	443	34	製品製造・加工処理	28	12	16	212	116	96	38	23	15	2.09
39	114	5	機械組立の職業	96	57	39	537	305	231	5	1	4	0.21
68	203	2	機械整備・修理の職業	16	14	2	60	53	7	2	2	0	3.38
6	22	3	製品検査(金属)	13	4	9	76	23	53	3	0	3	0.29
18	35	2	製品検査(金属除く)	11	2	9	41	3	38	3	0	3	0.85
7	16	0	機械検査の職業	6	3	3	72	19	53	0	0	0	0.22
15	53	2	生産関連・生産類似	12	7	5	82	60	22	2	1	1	0.65
141	500	27	輸送・機械運転従事者	60	55	5	354	335	19	27	26	1	1.41
121	384	23	自動車運転の職業	39	35	4	232	219	13	23	22	1	1.66
5	43	2	その他の輸送の職業	16	15	1	94	88	6	2	2	0	0.46
15	73	2	定置・建設機械運転	5	5	0	28	28	0	2	2	0	2.61
177	583	13	建設・採掘従事者	27	26	1	103	97	6	10	8	2	5.66
10	77	2	建設躯体工事の職業	1	1	0	8	8	0	2	0	2	9.63
51	169	3	建設の職業	10	9	1	42	39	3	3	3	0	4.02
36	83	0	電気工事の職業	5	5	0	21	19	2	0	0	0	3.95
77	251	8	土木の職業	9	9	0	27	26	1	5	5	0	9.30
235	665	55	運搬・清掃・包装等従事者	288	156	131	1,953	1,085	867	63	42	21	0.34
118	305	24	運搬の職業	53	43	10	277	224	53	26	24	2	1.10
69	201	11	清掃の職業	33	11	22	218	87	131	15	6	9	0.92
11	42	6	包装の職業	19	5	13	73	26	46	7	2	5	0.58
37	117	14	その他の運搬の職業	183	97	86	1,385	748	3	15	10	5	0.08
0	0	0	分類不能の職業	293	154	138	1,728	931	793	0	0	0	0.00
38	147	0	(IT関連計)	22	13	9	195	135	59	2	2	0	0.75
589	1,877	47	(福祉関連計)	110	22	88	586	134	452	54	8	46	3.20
356	1,190	34	(介護関連計)	69	19	50	379	121	258	42	8	34	3.14

※職種については一部省略しているため、小計と一致しない。

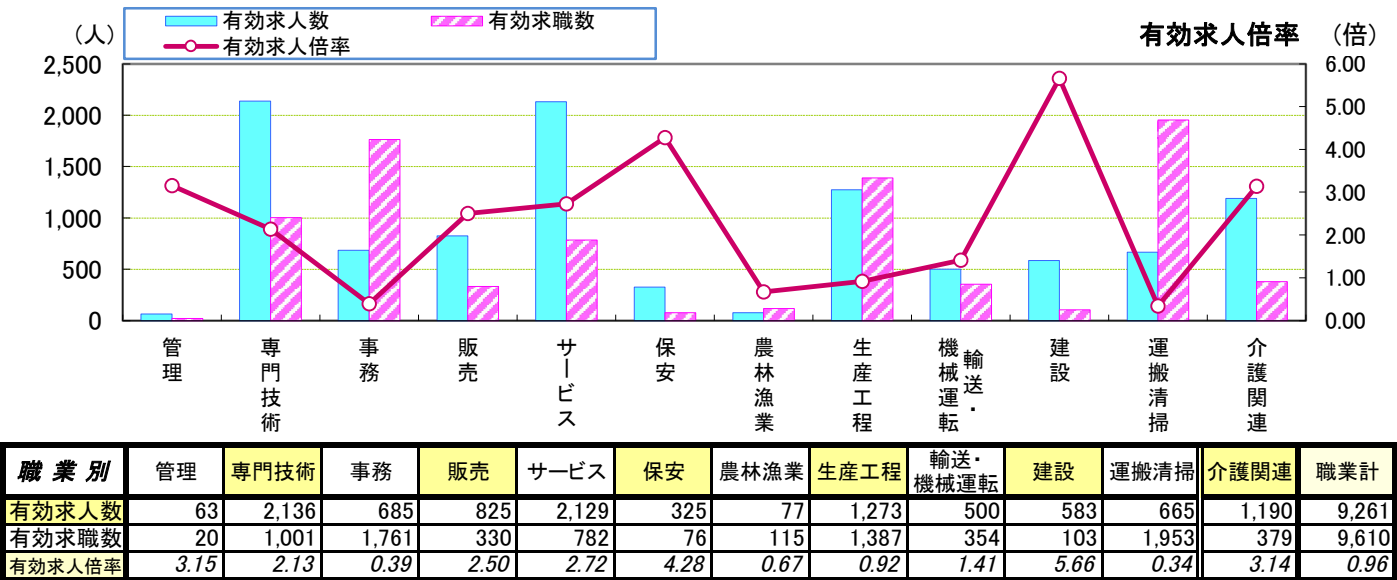
※求職関係欄について、性計には性別未記入者を含むため男女計と一致しない場合がある。ハローワーク利用登録者の数値である。

※求人、求職の数値は、学卒、臨時、季節を除きパートを含む「常用計」のため、有効求人倍率は公表数値と一致しない。

※「常用」とは、雇用期間の定めがない、又は雇用期間の定めが4カ月以上のものをいう。

※大分類については「日本標準職業分類」に基づいた標記となります。その他はわかりやすい職種名で標記しています。

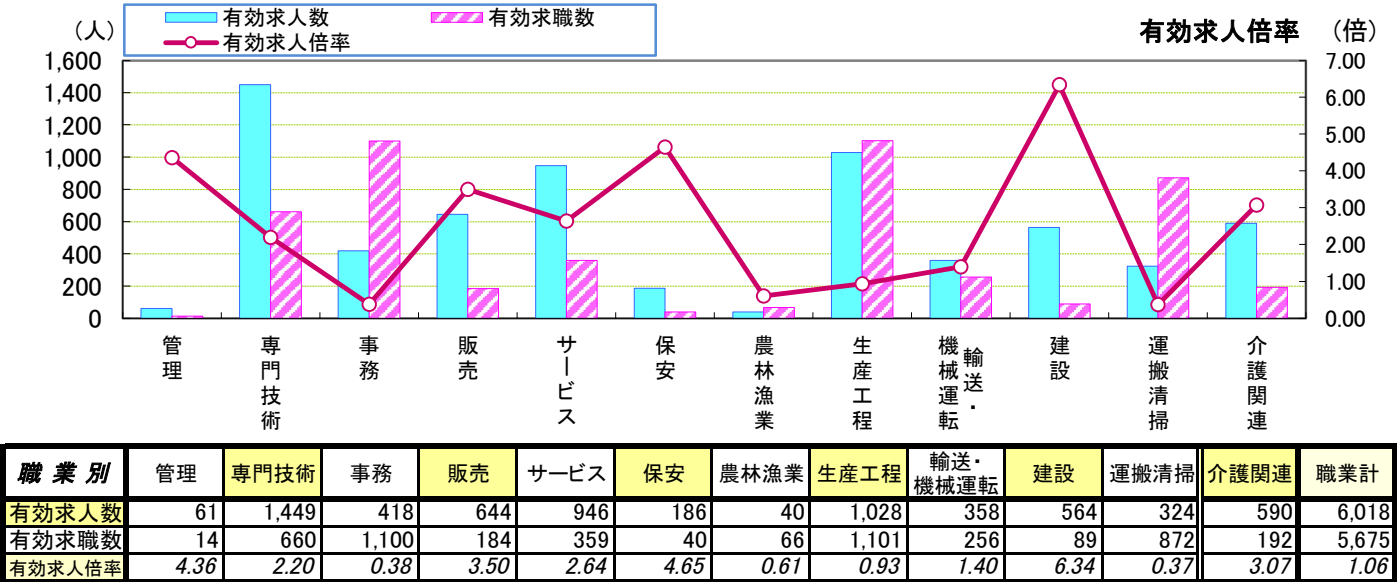
2025年12月内容



* 学卒・臨時・季節を除き、パートを含む常用計(常用フル、常用パートの単純計)のため公表数値とは一致しない。(求職関係はハローワーク利用登録者の数値。)

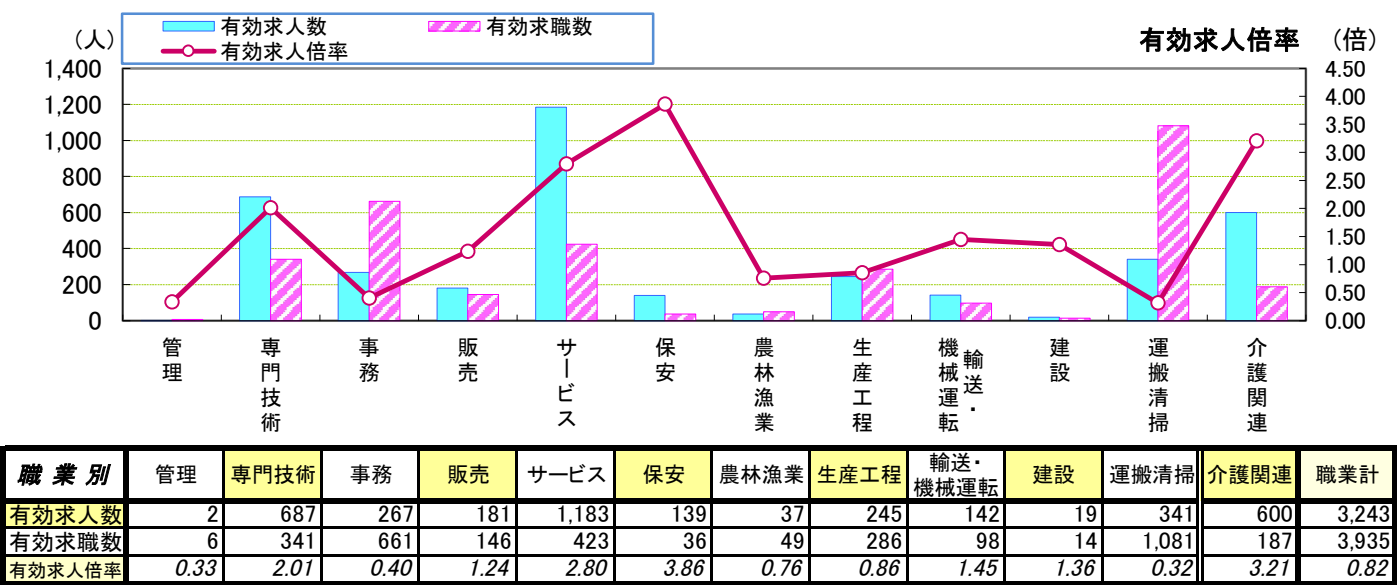
* 介護関連はサービスの職業のうち、介護関連の職業を合計したもの。

常用(フルタイム)



* 学卒・パート・臨時・季節を除く常用フルタイム。

常用(パートタイム)



* 臨時的・季節的・日雇のパートを除く常用的パート。