

常用計 (フル+パート) <職業別> 求人・求職バランスシート

犬山

2025年12月 内容

求人関係			常用フル+常用パート	求 職 関 係									有効 求人 倍率
新規求人 計	有効求人 計	充足数 計		新規求職者数			有効求職者数			就職件数			
				性計	男	女	性計	男	女	性計	男	女	
805	2,568	73	職 業 計	479	251	228	2,903	1,520	1,380	93	49	44	0.88
1	2	0	管理的職業従事者	2	2	0	11	9	2	1	1	0	0.18
224	700	4	専門的・技術的職業従事者	57	29	28	305	145	160	9	2	7	2.30
15	33	1	開 発 技 術 者	3	3	0	17	16	1	1	1	0	1.94
6	33	0	製 造 技 術 者	5	2	3	21	13	8	1	1	0	1.57
18	43	0	建 築 ・ 土 木 技 術 者	2	2	0	11	10	1	0	0	0	3.91
1	19	0	情 報 処 理 ・ 通 信 技 術 者	11	10	1	58	51	7	0	0	0	0.33
0	0	0	そ の 他 の 技 術 者	0	0	0	3	3	0	0	0	0	0.00
1	7	0	医 師 ・ 薬 剤 師 等	0	0	0	3	2	1	0	0	0	2.33
74	257	1	看 護 師 ・ 保 健 師 等	13	0	13	64	2	62	3	0	3	4.02
11	77	0	医療技術者(臨床検査技師・理学療法士等)	6	3	3	22	6	16	0	0	0	3.50
8	30	0	その他保健医療(栄養士・あんまマッサージ等)	1	1	0	11	2	9	0	0	0	2.73
90	190	2	社会福祉の専門的職業(保育士・福祉相談員等)	2	1	1	23	6	17	3	0	3	8.26
0	0	0	美 術 家 ・ デ ザ イ ナ ー 等	2	2	0	25	12	13	0	0	0	0.00
0	11	0	そ の 他 の 専 門 的 職 業	12	5	7	47	22	25	1	0	1	0.23
79	210	15	事務従事者	110	29	81	588	178	409	22	4	18	0.36
61	170	12	一 般 事 務 員	90	20	70	476	125	350	16	1	15	0.36
3	4	1	会 計 事 務 員	9	5	4	42	19	23	2	0	2	0.10
6	14	2	生 産 関 連 事 務 員	1	1	0	20	17	3	3	2	1	0.70
7	18	0	営 業 ・ 販 売 関 連 事 務 員	6	1	5	21	5	16	0	0	0	0.86
0	0	0	外 勤 事 務 員	0	0	0	0	0	0	0	0	0	—
2	3	0	運 輸 ・ 郵 便 事 務 員	0	0	0	6	2	4	0	0	0	0.50
0	1	0	事務用機器操作の職業	4	2	2	23	10	13	1	1	0	0.04
21	69	1	販売従事者	12	9	3	118	66	52	1	0	1	0.58
2	10	0	商 品 販 売 の 職 業	8	5	3	78	31	47	0	0	0	0.13
19	59	1	営 業 の 職 業	4	4	0	39	35	4	0	0	0	1.51
161	632	14	サービス職業従事者	33	9	24	213	67	146	12	5	7	2.97
1	1	0	家庭生活支援サービス	0	0	0	2	0	2	0	0	0	0.50
98	387	7	介護サービスの職業	5	2	3	58	16	42	4	2	2	6.67
7	83	3	保 健 医 療 サ ー ビ ス	6	0	6	14	1	13	2	0	2	5.93
18	43	0	理・美容師、エステティシャン、ネイリスト	4	0	4	22	0	22	0	0	0	1.95
29	79	1	調 理 の 職 業	4	1	3	53	20	33	3	1	2	1.49
0	13	1	接 客 ・ 給 仕 の 職 業	7	3	4	35	15	20	1	1	0	0.37
0	0	0	居住施設・ビルの管理	3	3	0	10	10	0	0	0	0	0.00
8	26	2	そ の 他 の サ ー ビ ス	4	0	4	19	5	14	2	1	1	1.37
2	93	0	保安職業従事者	5	5	0	13	13	0	4	4	0	7.15
2	3	0	農林漁業従事者	1	1	0	19	14	5	0	0	0	0.16
139	398	15	生産工程従事者	57	32	25	311	200	110	18	12	6	1.28
49	126	7	金 属 材 料 製 造 等	16	14	2	53	46	7	6	5	1	2.38
31	93	6	製 品 製 造 ・ 加 工 処 理	15	5	10	90	54	36	5	4	1	1.03
12	45	1	機 械 組 立 の 職 業	7	3	4	62	40	22	1	0	1	0.73
11	55	0	機 械 整 備 ・ 修 理 の 職 業	3	3	0	18	17	1	1	1	0	3.06
1	8	0	製 品 検 査 (金 属)	3	1	2	17	6	11	0	0	0	0.47
7	16	1	製 品 検 査 (金 属 除 く)	1	0	1	6	2	4	2	0	2	2.67
12	13	0	機 械 検 査 の 職 業	2	1	1	11	1	10	0	0	0	1.18
9	22	0	生産関連・生産類似	8	3	5	39	20	18	0	0	0	0.56
67	198	11	輸送・機械運転従事者	27	25	2	127	117	10	8	8	0	1.56
59	175	11	自 動 車 運 転 の 職 業	20	19	1	76	69	7	7	7	0	2.30
0	9	0	そ の 他 の 輸 送 の 職 業	5	4	1	38	35	3	0	0	0	0.24
8	14	0	定 置 ・ 建 設 機 械 運 転	1	1	0	10	10	0	1	1	0	1.40
37	86	1	建設・採掘従事者	4	4	0	19	19	0	1	1	0	4.53
3	6	0	建 設 軀 体 工 事 の 職 業	0	0	0	4	4	0	0	0	0	1.50
12	25	0	建 設 の 職 業	3	3	0	5	5	0	0	0	0	5.00
5	22	1	電 気 工 事 の 職 業	1	1	0	8	8	0	1	1	0	2.75
17	33	0	土 木 の 職 業	0	0	0	2	2	0	0	0	0	16.50
72	177	12	運搬・清掃・包装等従事者	52	33	19	409	238	171	17	12	5	0.43
28	62	3	運 搬 の 職 業	16	15	1	89	74	15	3	3	0	0.70
20	37	4	清 掃 の 職 業	6	2	4	58	22	36	8	5	3	0.64
1	3	0	包 装 の 職 業	0	0	0	7	1	6	0	0	0	0.43
23	75	5	その他の運搬の職業	30	16	14	255	141	10	6	4	2	0.29
0	0	0	分類不能の職業	119	73	46	770	454	315	0	0	0	0.00
19	76	1	(IT 関 連 計)	16	14	2	89	69	20	3	2	1	0.85
240	848	10	(福 祉 関 連 計)	20	3	17	138	23	115	9	2	7	6.14
154	535	9	(介 護 関 連 計)	5	2	3	64	19	45	6	2	4	8.36

※職種については一部省略しているため、小計と一致しない。

※求職関係欄について、性計には性別未記入者を含むため男女計と一致しない場合がある。ハローワーク利用登録者の数値である。

※求人、求職の数値は、学卒、臨時、季節を除きパートを含む「常用計」のため有効求人倍率は公表数値と一致しない。

※「常用」とは、雇用期間の定めがない、又は雇用期間の定めが4カ月以上のものをいう。

※大分類については「日本標準職業分類」に基づいた標記となります。その他はわかりやすい職種名で標記しています。

常用
(フルタイム)

〈職業別〉求人・求職バランスシート

犬山

2025年12月内容

求人関係			常用フルタイム	求 職 関 係									有効 求人 倍率
新規求人 計	有効求人 計	充足数 計		新規求職者数			有効求職者数			就職件数			
				性計	男	女	性計	男	女	性計	男	女	
495	1,647	36	職 業 計	301	173	128	1,624	966	656	47	28	19	1.01
1	2	0	管理的職業従事者	1	1	0	9	7	2	1	1	0	0.22
144	465	2	専門的・技術的職業従事者	43	24	19	198	109	89	6	2	4	2.35
15	32	1	開 発 技 術 者	2	2	0	13	12	1	1	1	0	2.46
6	33	0	製 造 技 術 者	4	1	3	17	10	7	1	1	0	1.94
18	42	0	建 築 ・ 土 木 技 術 者	2	2	0	9	8	1	0	0	0	4.67
1	19	0	情 報 処 理 ・ 通 信 技 術 者	9	9	0	52	46	6	0	0	0	0.37
0	0	0	そ の 他 の 技 術 者	0	0	0	0	0	0	0	0	0	—
0	5	0	医 師 ・ 薬 剤 師 等	0	0	0	0	0	0	0	0	0	—
36	135	1	看 護 師 ・ 保 健 師 等	8	0	8	25	2	23	1	0	1	5.40
6	46	0	医療技術者(臨床検査技師・理学療法士等)	5	3	2	14	5	9	0	0	0	3.29
5	24	0	その他保健医療(栄養士・あんまマッサージ等)	1	1	0	8	2	6	0	0	0	3.00
57	126	0	社会福祉の専門的職業(保育士・福祉相談員等)	0	0	0	15	5	10	2	0	2	8.40
0	0	0	美 術 家 ・ デ ザ イ ナ ー 等	2	2	0	15	5	10	0	0	0	0.00
0	3	0	そ の 他 の 専 門 的 職 業	10	4	6	30	14	16	1	0	1	0.10
46	120	7	事務従事者	70	22	48	357	118	238	12	3	9	0.34
31	87	5	一 般 事 務 員	53	13	40	274	79	194	8	0	8	0.32
1	2	0	会 計 事 務 員	8	5	3	32	16	16	1	0	1	0.06
6	13	2	生 産 関 連 事 務 員	1	1	0	15	13	2	2	2	0	0.87
7	15	0	営 業 ・ 販 売 関 連 事 務 員	6	1	5	19	4	15	0	0	0	0.79
0	0	0	外 勤 事 務 員	0	0	0	0	0	0	0	0	0	—
1	2	0	運 輸 ・ 郵 便 事 務 員	0	0	0	5	1	4	0	0	0	0.40
0	1	0	事務用機器操作の職業	2	2	0	12	5	7	1	1	0	0.08
20	59	1	販売従事者	8	5	3	72	51	21	0	0	0	0.82
1	2	0	商 品 販 売 の 職 業	6	3	3	35	19	16	0	0	0	0.06
19	57	1	営 業 の 職 業	2	2	0	36	32	4	0	0	0	1.58
68	277	7	サービス職業従事者	19	4	15	103	37	66	6	3	3	2.69
0	0	0	家庭生活支援サービス	0	0	0	1	0	1	0	0	0	0.00
40	190	4	介護サービスの職業	4	1	3	30	10	20	1	0	1	6.33
5	32	2	保 健 医 療 サ ー ビ ス	4	0	4	9	1	8	2	0	2	3.56
18	28	0	理・美容師、エステティシャン、ネイル	2	0	2	11	0	11	0	0	0	2.55
5	15	0	調 理 の 職 業	1	0	1	17	8	9	1	1	0	0.88
0	2	0	接 客 ・ 給 仕 の 職 業	4	2	2	20	11	9	1	1	0	0.10
0	0	0	居住施設・ビルの管理	1	1	0	2	2	0	0	0	0	0.00
0	10	1	そ の 他 の サ ー ビ ス	3	0	3	13	5	8	1	1	0	0.77
0	82	0	保安職業従事者	4	4	0	9	9	0	2	2	0	9.11
1	1	0	農林漁業従事者	1	1	0	11	8	3	0	0	0	0.09
112	323	10	生産工程従事者	37	24	13	216	149	66	13	10	3	1.50
46	109	6	金 属 材 料 製 造 等	13	12	1	43	38	5	5	4	1	2.53
26	63	3	製 品 製 造 ・ 加 工 処 理	8	2	6	56	35	21	3	3	0	1.13
8	38	0	機 械 組 立 の 職 業	6	3	3	49	33	16	0	0	0	0.78
9	52	0	機 械 整 備 ・ 修 理 の 職 業	3	3	0	13	12	1	1	1	0	4.00
0	5	0	製 品 検 査 (金 属)	1	0	1	11	3	8	0	0	0	0.45
5	11	1	製 品 検 査 (金 属 除 く)	0	0	0	3	1	2	1	0	1	3.67
2	3	0	機 械 検 査 の 職 業	1	0	1	8	0	8	0	0	0	0.38
9	22	0	生産関連・生産類似	3	2	1	19	14	4	0	0	0	1.16
38	151	6	輸送・機械運転従事者	25	23	2	97	90	7	3	3	0	1.56
30	128	6	自 動 車 運 転 の 職 業	18	17	1	58	53	5	3	3	0	2.21
0	9	0	そ の 他 の 輸 送 の 職 業	5	4	1	31	29	2	0	0	0	0.29
8	14	0	定 置 ・ 建 設 機 械 運 転	1	1	0	5	5	0	0	0	0	2.80
34	83	1	建設・採掘従事者	4	4	0	18	18	0	1	1	0	4.61
0	3	0	建 設 軀 体 工 事 の 職 業	0	0	0	4	4	0	0	0	0	0.75
12	25	0	建 設 の 職 業	3	3	0	5	5	0	0	0	0	5.00
5	22	1	電 気 工 事 の 職 業	1	1	0	7	7	0	1	1	0	3.14
17	33	0	土 木 の 職 業	0	0	0	2	2	0	0	0	0	16.50
31	84	2	運搬・清掃・包装等従事者	26	19	7	155	117	38	3	3	0	0.54
25	47	2	運 搬 の 職 業	12	11	1	57	49	8	2	2	0	0.82
2	6	0	清 掃 の 職 業	0	0	0	10	7	3	1	1	0	0.60
1	3	0	包 装 の 職 業	0	0	0	2	1	1	0	0	0	1.50
3	28	0	その他の運搬の職業	14	8	6	86	60	26	0	0	0	0.33
0	0	0	分類不能の職業	63	42	21	379	253	126	0	0	0	0.00
15	70	0	(IT 関 連 計)	13	12	1	72	58	14	2	2	0	0.97
130	473	5	(福 祉 関 連 計)	14	2	12	64	17	47	3	0	3	7.39
86	304	4	(介 護 関 連 計)	4	1	3	34	13	21	2	0	2	8.94

※職種については一部省略しているため、小計と一致しない。

※求職関係欄について、性計には性別未記入者を含むため男女計と一致しない場合がある。ハローワーク利用登録者の数値である。

※「常用」とは、雇用期間の定めがない、又は雇用期間の定めが4カ月以上のものをいう。

※大分類については「日本標準職業分類」に基づいた標記となります。その他はわかりやすい職種名で標記しています。

常用
(パートタイム) <職業別> 求人・求職バランスシート

犬山

2025年12月 内容

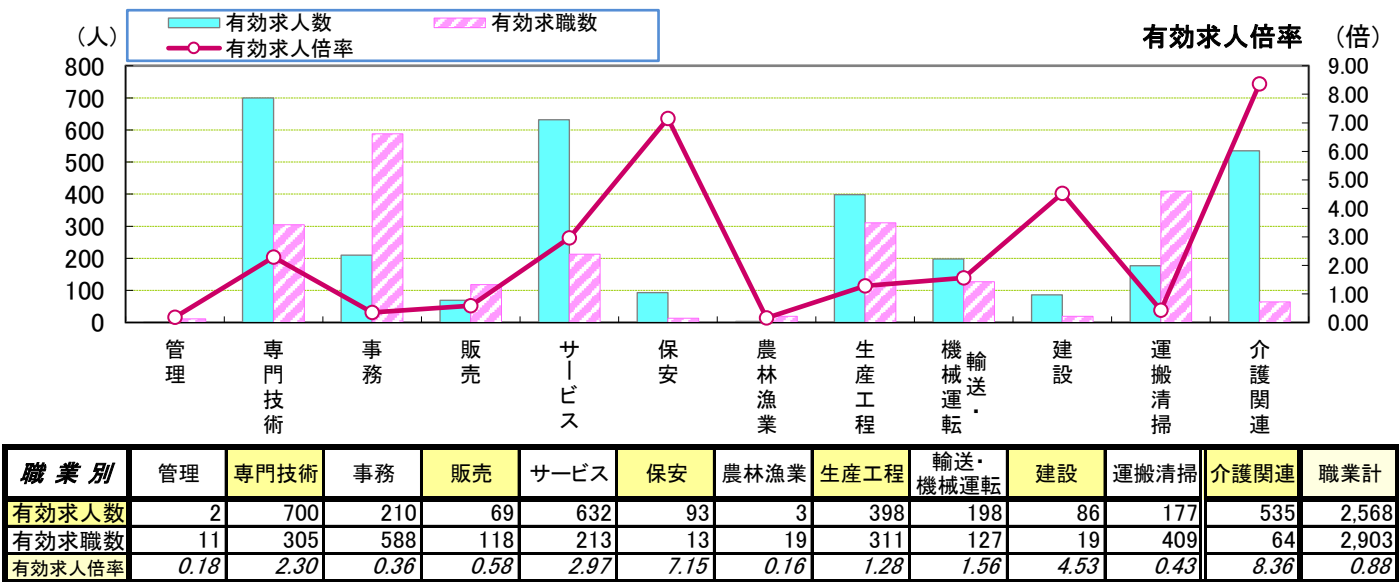
求人関係			常用パート	求 職 関 係									有効 求人 倍率
新規求人 計	有効求人 計	充足数 計		新規求職者数			有効求職者数			就職件数			
				性計	男	女	性計	男	女	性計	男	女	
310	921	37	職 業 計	178	78	100	1,279	554	724	46	21	25	0.72
0	0	0	管理的職業従事者	1	1	0	2	2	0	0	0	0	0.00
80	235	2	専門的・技術的職業従事者	14	5	9	107	36	71	3	0	3	2.20
0	1	0	開 発 技 術 者	1	1	0	4	4	0	0	0	0	0.25
0	0	0	製 造 技 術 者	1	1	0	4	3	1	0	0	0	0.00
0	1	0	建 築 ・ 土 木 技 術 者	0	0	0	2	2	0	0	0	0	0.50
0	0	0	情 報 処 理 ・ 通 信 技 術 者	2	1	1	6	5	1	0	0	0	0.00
0	0	0	そ の 他 の 技 術 者	0	0	0	3	3	0	0	0	0	0.00
1	2	0	医 師 ・ 薬 剤 師 等	0	0	0	3	2	1	0	0	0	0.67
38	122	0	看 護 師 ・ 保 健 師 等	5	0	5	39	0	39	2	0	2	3.13
5	31	0	医療技術者(臨床検査技師・理学療法士等)	1	0	1	8	1	7	0	0	0	3.88
3	6	0	その他保健医療(栄養士・あんまマッサージ等)	0	0	0	3	0	3	0	0	0	2.00
33	64	2	社会福祉の専門的職業(保育士・福祉相談員等)	2	1	1	8	1	7	1	0	1	8.00
0	0	0	美 術 家 ・ デ ザ イ ナ ー 等	0	0	0	10	7	3	0	0	0	0.00
0	8	0	そ の 他 の 専 門 的 職 業	2	1	1	17	8	9	0	0	0	0.47
33	90	8	事務従事者	40	7	33	231	60	171	10	1	9	0.39
30	83	7	一 般 事 務 員	37	7	30	202	46	156	8	1	7	0.41
2	2	1	会 計 事 務 員	1	0	1	10	3	7	1	0	1	0.20
0	1	0	生 産 関 連 事 務 員	0	0	0	5	4	1	1	0	1	0.20
0	3	0	営 業 ・ 販 売 関 連 事 務 員	0	0	0	2	1	1	0	0	0	1.50
0	0	0	外 勤 事 務 員	0	0	0	0	0	0	0	0	0	--
1	1	0	運 輸 ・ 郵 便 事 務 員	0	0	0	1	1	0	0	0	0	1.00
0	0	0	事務用機器操作の職業	2	0	2	11	5	6	0	0	0	0.00
1	10	0	販売従事者	4	4	0	46	15	31	1	0	1	0.22
1	8	0	商 品 販 売 の 職 業	2	2	0	43	12	31	0	0	0	0.19
0	2	0	営 業 の 職 業	2	2	0	3	3	0	0	0	0	0.67
93	355	7	サービス職業従事者	14	5	9	110	30	80	6	2	4	3.23
1	1	0	家庭生活支援サービス	0	0	0	1	0	1	0	0	0	1.00
58	197	3	介護サービスの職業	1	1	0	28	6	22	3	2	1	7.04
2	51	1	保 健 医 療 サ ー ビ ス	2	0	2	5	0	5	0	0	0	10.20
0	15	0	理・美容師、エステティシャン、ネイリスト	2	0	2	11	0	11	0	0	0	1.36
24	64	1	調 理 の 職 業	3	1	2	36	12	24	2	0	2	1.78
0	11	1	接 客 ・ 給 仕 の 職 業	3	1	2	15	4	11	0	0	0	0.73
0	0	0	居住施設・ビルの管理	2	2	0	8	8	0	0	0	0	0.00
8	16	1	そ の 他 の サ ー ビ ス	1	0	1	6	0	6	1	0	1	2.67
2	11	0	保安職業従事者	1	1	0	4	4	0	2	2	0	2.75
1	2	0	農林漁業従事者	0	0	0	8	6	2	0	0	0	0.25
27	75	5	生産工程従事者	20	8	12	95	51	44	5	2	3	0.79
3	17	1	金 属 材 料 製 造 等	3	2	1	10	8	2	1	1	0	1.70
5	30	3	製 品 製 造 ・ 加 工 処 理	7	3	4	34	19	15	2	1	1	0.88
4	7	1	機 械 組 立 の 職 業	1	0	1	13	7	6	1	0	1	0.54
2	3	0	機 械 整 備 ・ 修 理 の 職 業	0	0	0	5	5	0	0	0	0	0.60
1	3	0	製 品 検 査 (金 属)	2	1	1	6	3	3	0	0	0	0.50
2	5	0	製 品 検 査 (金 属 除 く)	1	0	1	3	1	2	1	0	1	1.67
10	10	0	機 械 検 査 の 職 業	1	1	0	3	1	2	0	0	0	3.33
0	0	0	生 産 関 連 ・ 生 産 類 似	5	1	4	20	6	14	0	0	0	0.00
29	47	5	輸送・機械運転従事者	2	2	0	30	27	3	5	5	0	1.57
29	47	5	自 動 車 運 転 の 職 業	2	2	0	18	16	2	4	4	0	2.61
0	0	0	そ の 他 の 輸 送 の 職 業	0	0	0	7	6	1	0	0	0	0.00
0	0	0	定 置 ・ 建 設 機 械 運 転	0	0	0	5	5	0	1	1	0	0.00
3	3	0	建設・採掘従事者	0	0	0	1	1	0	0	0	0	3.00
3	3	0	建 設 軀 体 工 事 の 職 業	0	0	0	0	0	0	0	0	0	--
0	0	0	建 設 の 職 業	0	0	0	0	0	0	0	0	0	--
0	0	0	電 気 工 事 の 職 業	0	0	0	1	1	0	0	0	0	0.00
0	0	0	土 木 の 職 業	0	0	0	0	0	0	0	0	0	--
41	93	10	運搬・清掃・包装等従事者	26	14	12	254	121	133	14	9	5	0.37
3	15	1	運 搬 の 職 業	4	4	0	32	25	7	1	1	0	0.47
18	31	4	清 掃 の 職 業	6	2	4	48	15	33	7	4	3	0.65
0	0	0	包 装 の 職 業	0	0	0	5	0	5	0	0	0	0.00
20	47	5	その他の運搬の職業	16	8	8	169	81	88	6	4	2	0.28
0	0	0	分類不能の職業	56	31	25	391	201	189	0	0	0	0.00
4	6	1	(IT 関 連 計)	3	2	1	17	11	6	1	0	1	0.35
110	375	5	(福 祉 関 連 計)	6	1	5	74	6	68	6	2	4	5.07
68	231	5	(介 護 関 連 計)	1	1	0	30	6	24	4	2	2	7.70

※職種については一部省略しているため、小計と一致しない。

※求職関係欄について、性計には性別未記入者を含むため男女計と一致しない場合がある。ハローワーク利用登録者の数値である。

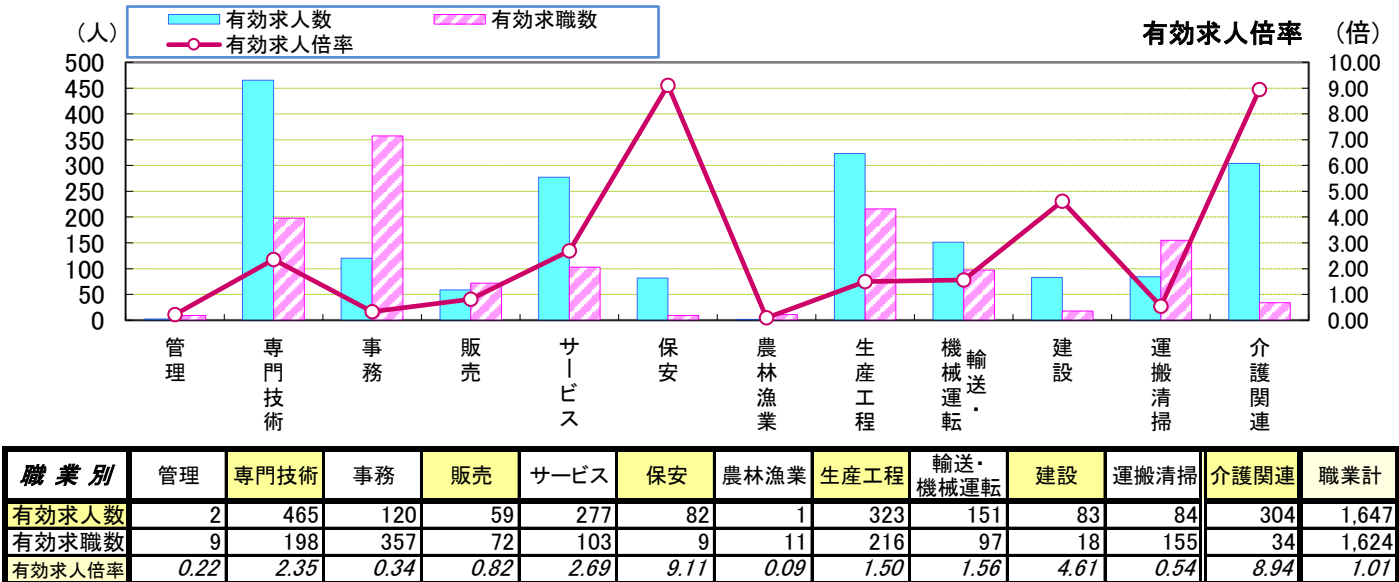
※「常用」とは、雇用期間の定めがない、又は雇用期間が4カ月以上のものをいう。

※大分類については「日本標準職業分類」に基づいた標記となります。その他はわかりやすい職種名で標記しています。



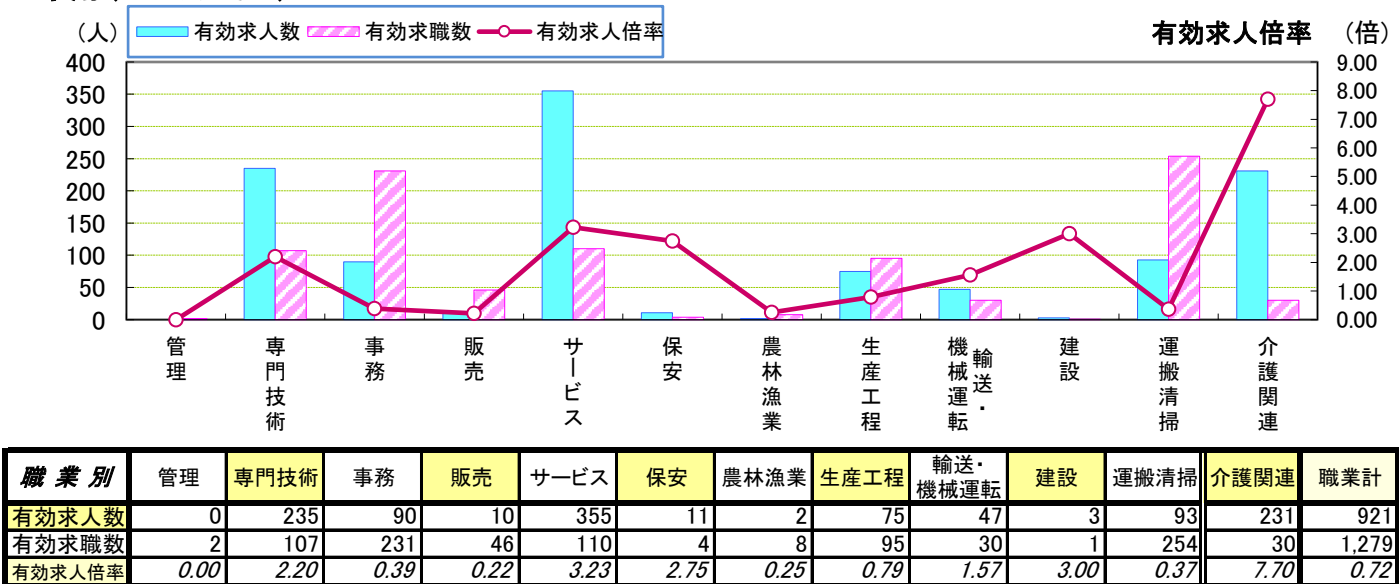
* 学卒・臨時・季節を除き、パートを含む常用計(常用フル、常用パートの単純計)のため公表数値とは一致しない。(求職関係はハローワーク利用登録者の数)
* 介護関連はサービスの職業のうち、介護関連の職業を合計したもの。

常用(フルタイム)



* 学卒・パート・臨時・季節を除く常用フルタイム。

常用(パートタイム)



* 臨時的・季節的・日雇のパートを除く常用的パート。