

## &lt;年齢別&gt;求人・求職バランスシート

常用パート

愛知労働局

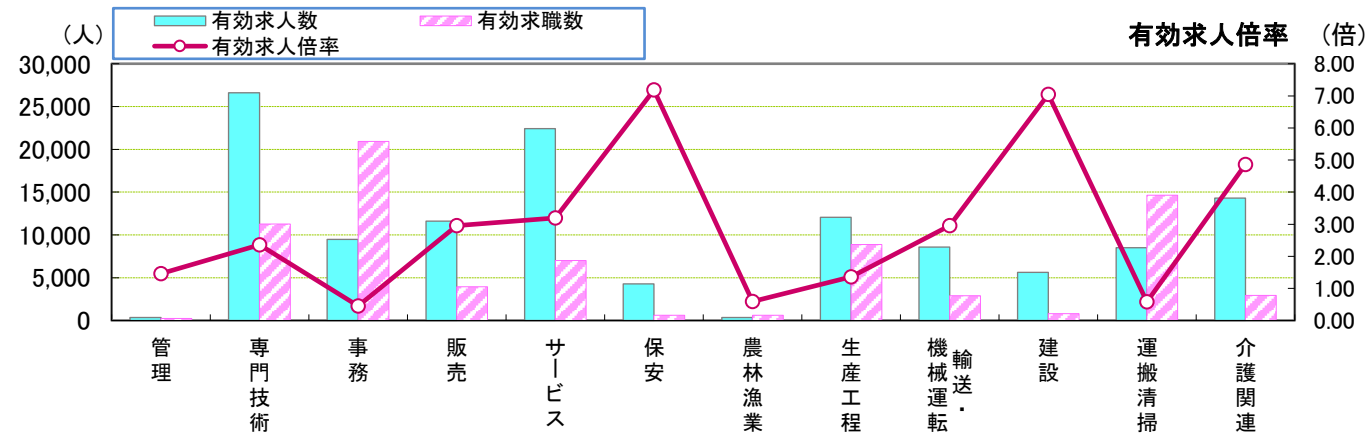
職 種	有効 求人数	求人 倍率	有効求 職者計	19歳 以下	20～ 24歳	25～ 29歳	30～ 34歳	35～ 39歳	40～ 44歳	45～ 49歳	50～ 54歳	55～ 59歳	60～ 64歳	65歳 以上
職業計	37,124	0.99	37,664	210	1,288	2,326	2,623	2,677	2,628	2,799	3,550	3,737	6,020	9,806
A管理的職業従事者	15	0.26	57	0	0	0	0	3	0	3	5	3	17	26
B専門的・技術的職業従事者	8,859	2.48	3,579	9	61	274	369	381	299	288	340	332	562	664
開発技術者	33	0.31	108	0	0	0	0	6	2	1	1	5	31	62
製造技術者	28	0.12	229	2	3	4	19	12	20	8	15	20	44	82
建築・土木技術者	59	0.66	90	0	0	1	1	2	1	2	1	9	19	54
情報処理・通信技術者	16	0.07	236	0	10	21	38	27	18	13	16	23	41	29
その他の技術者	18	0.41	44	0	0	0	0	2	5	1	3	1	12	20
医師・薬剤師等	140	1.49	94	0	0	1	4	16	8	9	7	9	16	24
看護師・保健師等	2,639	3.40	777	0	5	52	85	83	62	85	79	73	120	133
医療技術者(臨床検査・理学療法士等)	825	4.23	195	0	2	22	28	34	27	17	15	10	15	25
その他保健医療(栄養士・マッサン等)	319	3.04	105	0	0	9	19	15	12	6	8	10	12	14
社会福祉の専門的職業(保育士等)	2,307	2.81	822	2	17	74	87	87	61	78	90	95	127	104
美術家、デザイナー等	29	0.10	285	2	14	39	46	35	40	33	33	16	19	8
その他の専門的職業	2,446	4.12	594	3	10	51	42	62	43	35	72	61	106	109
C事務従事者	3,480	0.43	8,056	18	214	483	733	754	748	764	849	822	1,256	1,415
一般事務員	2,679	0.39	6,920	12	168	422	641	679	663	680	732	709	1,064	1,150
会計事務員	289	0.81	357	0	7	14	20	25	31	36	49	38	57	80
生産関連事務員	127	0.68	186	0	3	7	6	4	11	8	13	15	49	70
営業・販売関連事務員	235	1.19	198	1	0	7	15	22	18	13	26	14	38	44
外勤事務員	11	3.67	3	0	0	0	0	0	0	0	1	0	1	1
運輸・郵便事務	77	2.08	37	0	2	1	0	0	1	0	1	2	9	21
事務用機器操作の職業	62	0.17	355	5	34	32	51	24	24	27	27	44	38	49
D販売従事者	2,227	1.70	1,308	11	57	90	85	82	84	93	126	137	231	312
商品販売の職業	2,119	1.87	1,132	11	56	87	77	75	70	87	113	123	189	244
営業の職業	73	0.51	142	0	0	2	8	5	11	3	8	12	29	64
E サービス職業従事者	12,316	3.58	3,440	26	128	227	234	180	203	272	353	347	530	940
家庭生活支援サービス	116	6.44	18	0	0	0	0	1	0	1	0	5	2	9
介護サービスの職業	5,647	5.56	1,016	3	19	56	66	64	67	117	140	112	161	211
保健医療サービス	459	2.87	160	0	8	14	11	9	12	18	24	19	26	19
理・美容師、エステティシャン等	516	3.17	163	4	12	23	26	14	16	14	19	9	10	16
調理の職業	3,205	3.16	1,015	8	27	46	48	37	55	55	88	100	160	391
接客・給仕の職業	1,365	2.47	552	8	45	60	62	32	38	43	51	52	80	81
居住施設・ビルの管理	195	0.89	218	0	0	0	0	0	3	4	8	11	41	151
その他のサービス	813	2.73	298	3	17	28	21	23	12	20	23	39	50	62
F保安職業従事者	1,621	6.67	243	0	1	1	2	1	8	2	6	19	44	159
G農林漁業従事者	179	0.64	281	1	11	9	5	18	22	21	23	29	58	84
H生産工程従事者	1,882	0.95	1,976	12	66	117	131	133	166	173	201	175	286	516
金属材料製造等	171	0.80	213	2	6	4	10	9	10	7	21	14	37	93
製品製造・加工処理	942	1.95	483	1	21	32	27	21	39	33	51	45	70	143
機械組立の職業	186	0.33	566	7	25	45	44	39	59	57	56	56	66	112
機械整備・修理の職業	185	1.93	96	1	0	1	1	1	2	3	7	3	20	57
製品検査(金属)	60	0.47	129	0	3	10	11	14	16	15	16	12	17	15
製品検査(金属除く)	160	2.05	78	0	1	2	5	7	8	13	9	10	10	13
機械検査の職業	72	0.50	144	1	3	16	14	20	13	14	12	16	16	19
生産関連・生産類似	61	0.32	188	0	4	6	13	19	11	25	23	17	31	39
I輸送・機械運転従事者	1,800	2.37	761	0	0	6	4	6	8	24	30	64	157	462
自動車運転の職業	1,634	3.11	526	0	0	3	4	2	4	10	18	47	93	345
その他の輸送の職業	125	0.72	173	0	0	1	0	4	3	13	6	17	52	77
定置・建設機械運転	41	0.66	62	0	0	2	0	0	1	1	6	0	12	40
J建設・採掘従事者	140	1.43	98	4	3	1	3	4	2	3	8	9	15	46
建設躯体工事の職業	15	2.14	7	3	0	0	0	0	0	0	2	0	2	0
建設の職業	54	1.59	34	1	3	1	2	2	1	1	1	2	2	18
電気工事の職業	15	0.44	34	0	0	0	1	2	0	1	4	2	6	18
土木の職業	56	2.43	23	0	0	0	0	0	1	1	1	5	5	10
K運搬・清掃・包装等従事者	4,605	0.50	9,160	61	339	514	496	507	533	638	909	1,006	1,408	2,749
運搬の職業(倉庫作業員、配達員等)	976	1.06	921	6	23	32	23	34	46	45	68	107	174	363
清掃の職業	2,304	1.56	1,481	9	47	57	58	60	69	83	141	132	229	596
包装の職業	175	0.67	260	1	15	10	16	22	11	34	25	26	45	55
その他の運搬等の職業	1,150	0.18	6,498	45	254	415	399	391	407	476	675	741	960	1,735
分類不能の職業	0	0.00	8,705	68	408	604	561	608	555	518	700	794	1,456	2,433
(IT関連計)	210	0.33	632	4	44	46	85	51	44	47	41	68	91	111
(福祉関連計)	10,247	4.72	2,173	3	32	139	190	177	160	241	264	229	334	404
(介護関連計)	7,065	5.48	1,289	3	26	69	89	76	85	145	178	147	207	264

※愛知労働局に申込まれた常用パート求人と常用パートを希望する求職者数それぞれの総計。

(「常用パート」とは、「パートタイム」であって、雇用期間が「定めなし」または「定めあり(4カ月以上)」の就業形態をいう。)

※主要職種の抜粋のため、職業ごとの計と総計は一致しません。

※大分類については「日本標準職業分類」に基づいた標記となります。その他はわかりやすい職種名で標記しています。

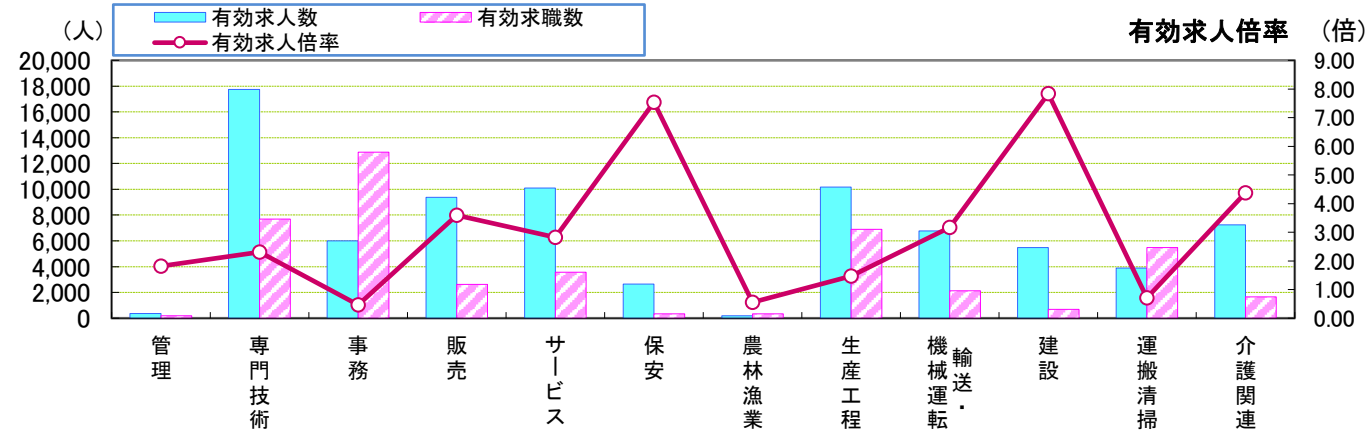


職業別	管理	専門技術	事務	販売	サービス	保安	農林漁業	生産工程	輸送・機械運転	建設	運搬清掃	介護関連	職業計
有効求人人数	367	26,600	9,469	11,614	22,401	4,265	364	12,045	8,568	5,617	8,500	14,303	109,810
有効求職数	251	11,279	20,938	3,924	7,008	594	614	8,873	2,899	797	14,649	2,942	90,793
有効求人倍率	1.46	2.36	0.45	2.96	3.20	7.18	0.59	1.36	2.96	7.05	0.58	4.86	1.21

\* 学卒・臨時・季節を除き、パートを含む常用計(常用フル、常用パートの単純計)のため公表数値とは一致しない。(求職関係はハローワーク利用登録者の数値。)

\* 介護関連はサービスの職業のうち、介護関連の職業を合計したもの。

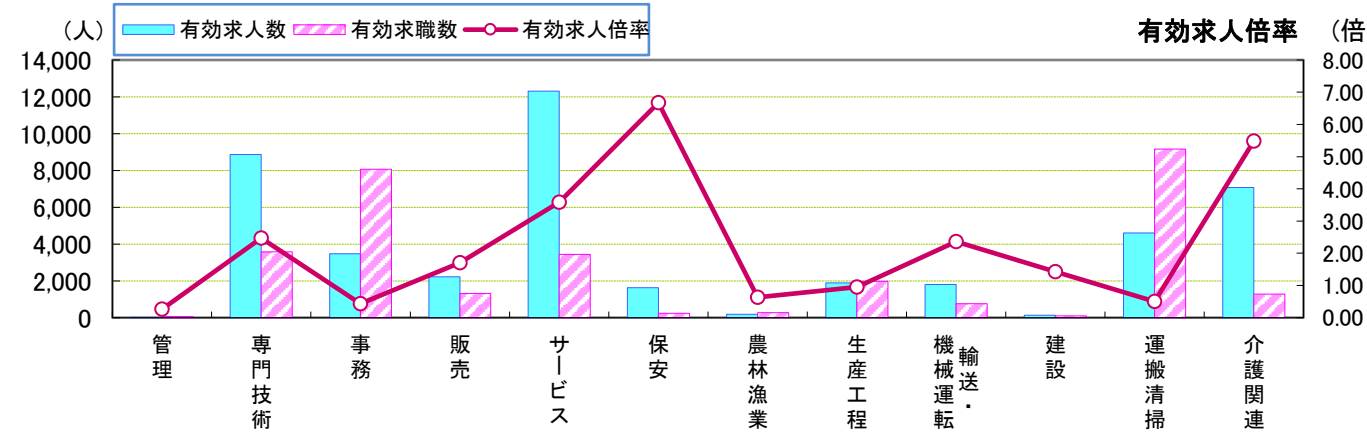
常用(フルタイム)



職業別	管理	専門技術	事務	販売	サービス	保安	農林漁業	生産工程	輸送・機械運転	建設	運搬清掃	介護関連	職業計
有効求人人数	352	17,741	5,989	9,387	10,085	2,644	185	10,163	6,768	5,477	3,895	7,238	72,686
有効求職数	194	7,700	12,882	2,616	3,568	351	333	6,897	2,138	699	5,489	1,653	53,129
有効求人倍率	1.81	2.30	0.46	3.59	2.83	7.53	0.56	1.47	3.17	7.84	0.71	4.38	1.37

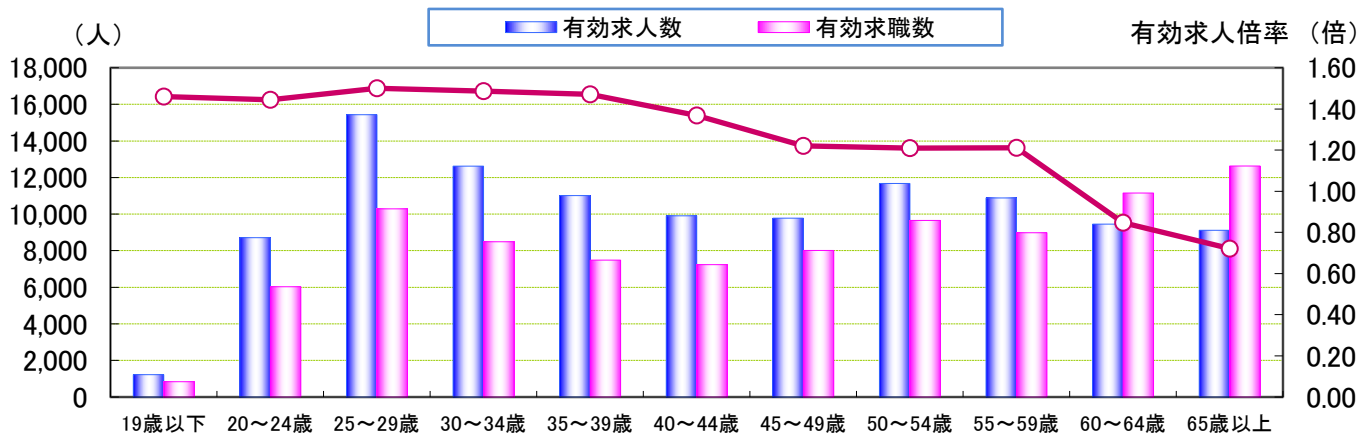
\* 学卒・パート・臨時・季節を除く常用フルタイム。

常用(パートタイム)



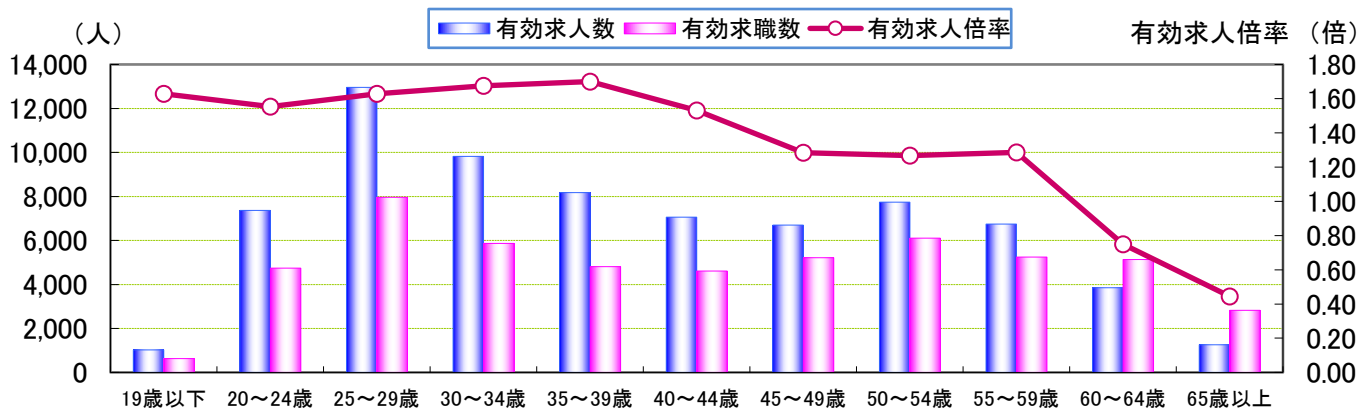
職業別	管理	専門技術	事務	販売	サービス	保安	農林漁業	生産工程	輸送・機械運転	建設	運搬清掃	介護関連	職業計
有効求人人数	15	8,859	3,480	2,227	12,316	1,621	179	1,882	1,800	140	4,605	7,065	37,124
有効求職数	57	3,579	8,056	1,308	3,440	243	281	1,976	761	98	9,160	1,289	37,664
有効求人倍率	0.26	2.48	0.43	1.70	3.58	6.67	0.64	0.95	2.37	1.43	0.50	5.48	0.99

\* 臨時的・季節的・日雇のパートを除く常用的パート。



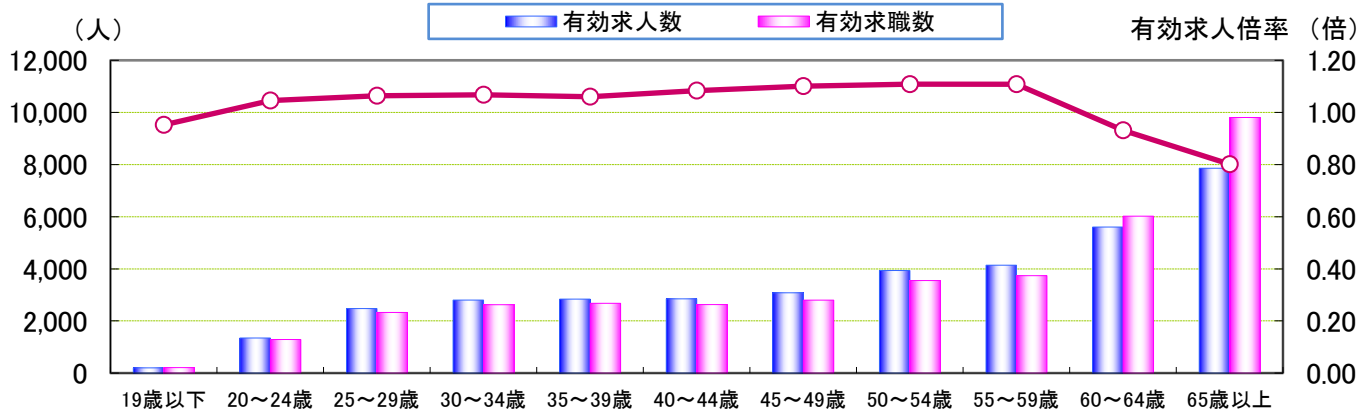
年齢別	19歳以下	20～24歳	25～29歳	30～34歳	35～39歳	40～44歳	45～49歳	50～54歳	55～59歳	60～64歳	65歳以上	計
有効求人数	1,223	8,711	15,433	12,622	11,012	9,906	9,778	11,675	10,883	9,452	9,115	109,810
有効求職数	838	6,029	10,287	8,488	7,485	7,237	8,013	9,654	8,981	11,152	12,629	90,793
有効求人倍率	1.46	1.44	1.50	1.49	1.47	1.37	1.22	1.21	1.21	0.85	0.72	1.21

常用(フルタイム)



年齢別	19歳以下	20～24歳	25～29歳	30～34歳	35～39歳	40～44歳	45～49歳	50～54歳	55～59歳	60～64歳	65歳以上	計
有効求人数	1,023	7,365	12,958	9,821	8,174	7,058	6,698	7,740	6,744	3,849	1,256	72,686
有効求職数	628	4,741	7,961	5,865	4,808	4,609	5,214	6,104	5,244	5,132	2,823	53,129
有効求人倍率	1.63	1.55	1.63	1.67	1.70	1.53	1.28	1.27	1.29	0.75	0.44	1.37

常用(パートタイム)



年齢別	19歳以下	20～24歳	25～29歳	30～34歳	35～39歳	40～44歳	45～49歳	50～54歳	55～59歳	60～64歳	65歳以上	計
有効求人数	200	1,346	2,475	2,801	2,838	2,848	3,080	3,935	4,139	5,603	7,859	37,124
有効求職数	210	1,288	2,326	2,623	2,677	2,628	2,799	3,550	3,737	6,020	9,806	37,664
有効求人倍率	0.95	1.05	1.06	1.07	1.06	1.08	1.10	1.11	1.11	0.93	0.80	0.99

※年齢別有効求人倍率は「就職機会積み上げ方式」で算出。(詳細は<https://www.mhlw.go.jp/toukei/itiran/roudou/koyou/ippan/2006/07/sankou10.html>)

※「パートタイム」とは、1週間の所定労働時間が同一の事業所に雇用されている通常の労働者の1週間の所定労働時間に比し短いものをいう。

なお、「常用パート」とは、「パートタイム」であって、雇用期間が「定めなし」または「定めあり(4カ月以上)」の就業形態をいう。

※求職関係はハローワーク利用登録者の数値である。