

<年齢別>求人・求職バランスシート

常用フルタイム

ハローワーク名古屋中

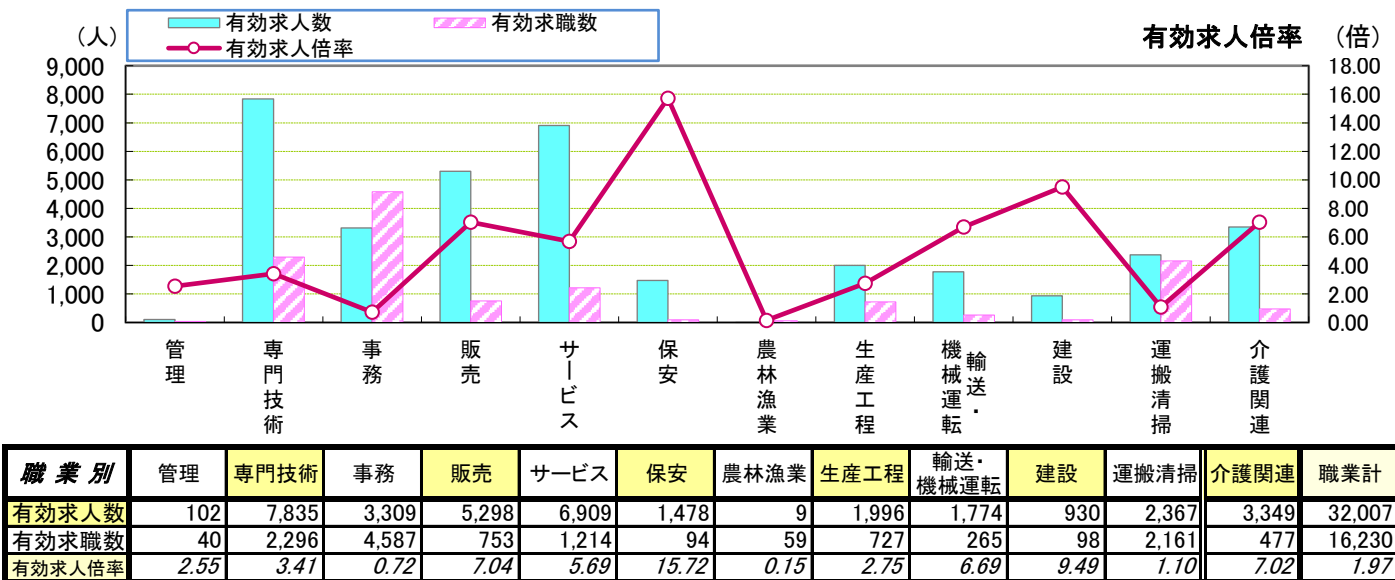
職 種	有効 求人数	求人 倍率	有効求 職者計	19歳 以下	20～ 24歳	25～ 29歳	30～ 34歳	35～ 39歳	40～ 44歳	45～ 49歳	50～ 54歳	55～ 59歳	60～ 64歳	65歳 以上
職業計	22,413	2.14	10,472	123	1,224	2,101	1,404	876	768	836	980	914	808	438
A管理的職業従事者	98	2.88	34	0	0	3	8	1	4	2	4	1	9	2
B専門的・技術的職業従事者	6,453	3.79	1,701	5	167	414	281	157	122	136	148	122	101	48
開発技術者	490	7.78	63	1	1	10	13	3	5	3	8	10	7	2
製造技術者	201	1.46	138	0	14	31	20	10	8	13	18	7	14	3
建築・土木技術者	1,199	20.67	58	0	3	20	5	6	3	3	4	7	3	4
情報処理・通信技術者	2,306	5.45	423	0	55	144	73	38	23	34	20	13	14	9
その他の技術者	63	7.00	9	0	2	0	1	1	0	0	1	1	1	2
医師・薬剤師等	20	1.54	13	0	0	5	1	1	0	0	2	3	1	0
看護師・保健師等	630	4.34	145	0	11	32	29	5	8	17	14	12	14	3
医療技術者(臨床検査・理学療法士等)	239	4.05	59	0	5	10	12	13	9	3	1	4	0	2
その他保健医療(栄養士・マッサン等)	268	6.23	43	0	3	12	6	5	3	4	4	3	2	1
社会福祉の専門的職業(保育士等)	757	3.64	208	1	19	25	21	26	19	22	22	28	17	8
美術家、デザイナー等	68	0.25	268	2	29	77	64	29	26	16	13	7	4	1
その他の専門的職業	212	0.77	274	1	25	48	36	20	18	21	41	27	24	13
C事務従事者	2,264	0.72	3,138	19	277	644	414	279	270	272	335	282	241	105
一般事務員	1,340	0.52	2,584	15	229	553	338	240	209	217	279	230	184	90
会計事務員	169	0.78	217	0	16	33	34	20	24	21	22	17	24	6
生産関連事務員	200	3.17	63	0	2	10	11	2	5	8	9	7	8	1
営業・販売関連事務員	230	1.26	182	0	18	31	16	10	25	19	21	20	19	3
外勤事務員	8	-	0	0	0	0	0	0	0	0	0	0	0	0
運輸・郵便事務	231	28.88	8	0	0	1	0	1	1	0	1	0	1	3
事務用機器操作の職業	86	1.02	84	4	12	16	15	6	6	7	3	8	5	2
D販売従事者	4,520	7.73	585	7	72	124	79	40	33	51	52	52	58	17
商品販売の職業	1,020	4.25	240	5	37	44	23	23	13	22	23	20	24	6
営業の職業	3,264	9.89	330	2	33	78	54	17	17	27	27	31	34	10
E サービス職業従事者	3,167	4.40	719	8	67	127	88	63	50	52	82	74	64	44
家庭生活支援サービス	7	3.50	2	0	0	2	0	0	0	0	0	0	0	0
介護サービスの職業	1,113	5.54	201	2	5	27	21	15	22	18	32	28	21	10
保健医療サービス	96	2.53	38	0	3	7	2	2	3	1	5	8	5	2
理・美容師、エステティシャン等	364	6.50	56	3	15	15	4	2	3	3	2	5	1	3
調理の職業	574	3.54	162	1	14	19	21	14	11	15	22	15	14	16
接客・給仕の職業	551	3.70	149	2	21	35	24	17	7	11	11	8	10	3
居住施設・ビルの管理	49	1.81	27	0	0	0	1	0	0	0	2	5	9	10
その他のサービス	413	4.92	84	0	9	22	15	13	4	4	8	5	4	0
F保安職業従事者	927	14.48	64	0	1	3	3	1	2	3	5	13	13	20
G農林漁業従事者	0	0.00	34	1	4	6	5	3	2	4	2	3	2	2
H生産工程従事者	1,647	2.83	583	12	68	98	85	47	52	60	73	54	23	11
金属材料製造等	225	2.37	95	5	6	13	14	4	9	23	11	6	3	1
製品製造・加工処理	220	1.51	146	2	26	23	23	12	10	9	20	15	6	0
機械組立の職業	236	2.03	116	2	13	10	14	17	11	13	18	10	5	3
機械整備・修理の職業	496	13.05	38	1	1	10	2	3	2	3	4	5	4	3
製品検査(金属)	31	1.72	18	0	0	8	3	0	1	1	1	3	1	0
製品検査(金属除く)	19	2.38	8	0	1	0	1	0	2	1	0	1	0	2
機械検査の職業	127	10.58	12	0	2	1	3	0	1	1	0	2	2	0
生産関連・生産類似	243	2.29	106	2	14	26	15	7	13	6	12	8	1	2
I輸送・機械運転従事者	1,360	6.57	207	2	6	11	6	11	13	26	42	41	32	17
自動車運転の職業	1,021	8.23	124	2	1	7	3	6	11	9	22	31	20	12
その他の輸送の職業	115	2.45	47	0	1	2	1	2	2	14	11	5	7	2
定置・建設機械運転	222	6.94	32	0	1	2	2	3	0	2	9	5	5	3
J建設・採掘従事者	910	10.11	90	0	12	7	14	9	8	10	9	7	11	3
建設躯体工事の職業	163	8.58	19	0	9	0	2	1	1	3	1	1	1	0
建設の職業	310	15.50	20	0	1	2	3	3	3	1	4	1	2	0
電気工事の職業	245	9.42	26	0	0	3	6	3	3	4	0	1	6	0
土木の職業	190	7.92	24	0	2	2	3	2	1	2	3	4	2	3
K運搬・清掃・包装等従事者	1,067	1.34	796	19	86	101	73	70	56	50	85	101	86	69
運搬の職業(倉庫作業員、配達員等)	754	2.97	254	5	23	22	15	22	23	22	33	41	32	16
清掃の職業	181	1.48	122	3	12	13	14	9	4	8	6	12	16	25
包装の職業	11	1.10	10	0	1	0	0	0	1	2	2	2	0	2
その他の運搬等の職業	121	0.30	410	11	50	66	44	39	28	18	44	46	38	26
分類不能の職業	0	0.00	2,521	50	464	563	348	195	156	170	143	164	168	100
(IT関連計)	3,017	5.48	551	6	72	162	96	47	32	44	32	25	22	13
(福祉関連計)	2,490	5.16	483	2	23	71	70	42	43	49	62	56	47	18
(介護関連計)	1,690	5.87	288	2	12	33	29	21	31	28	46	41	33	12

※ハローワーク名古屋中に申込まれた常用フルタイム求人と常用フルタイムを希望する求職者数それぞれの総計。

(「常用フルタイム」とは、「フルタイム」であって、雇用期間が「定めなし」または「定めあり(4カ月以上)」の就業形態をいう)

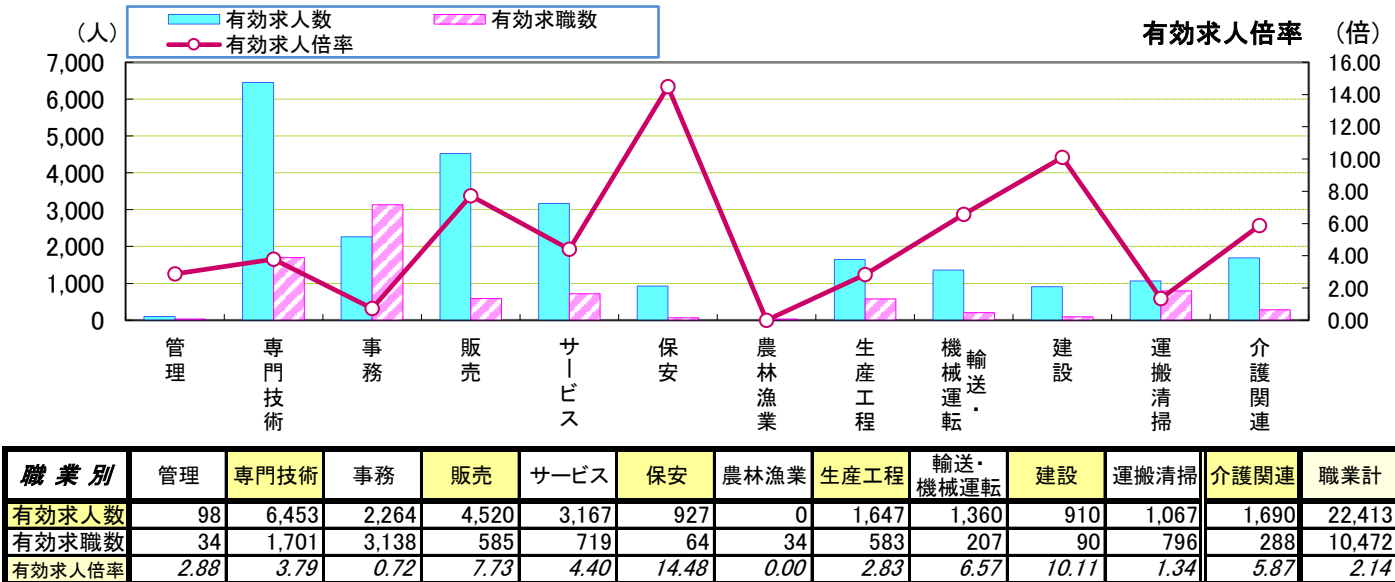
※主要職種の抜粋のため、職業ごとの計と総計は一致しません。

※大分類については「日本標準職業分類」に基づいた標記となります。その他はわかりやすい職種名で標記しています。



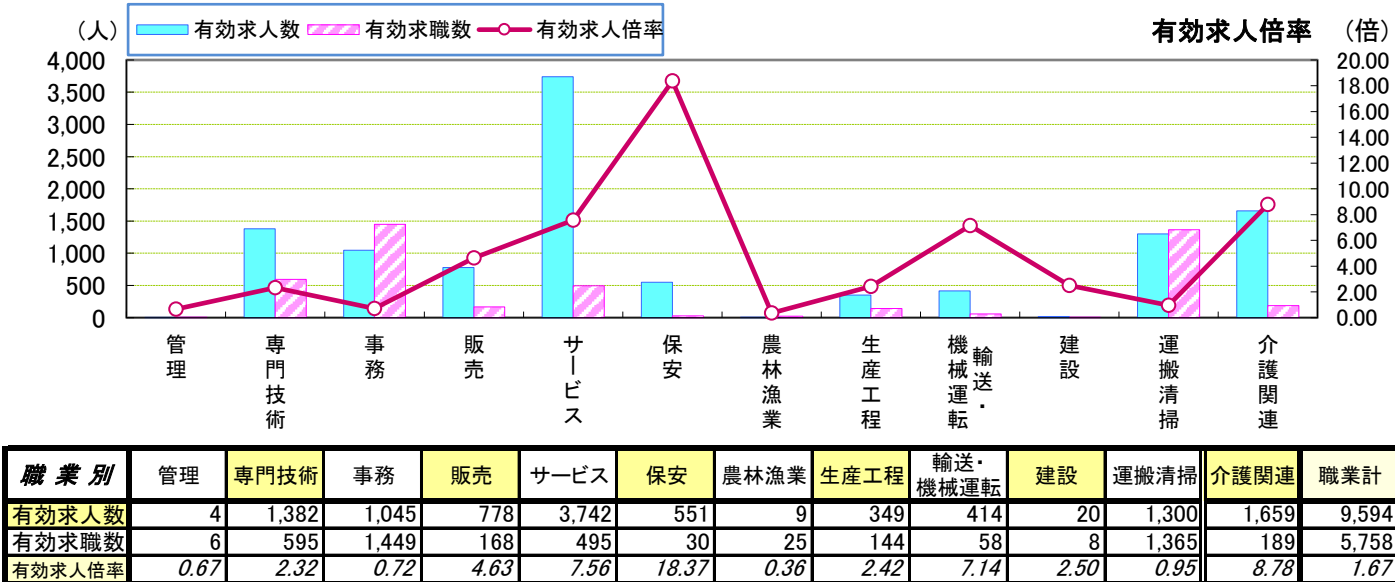
* 学卒・臨時・季節を除き、パートを含む常用計(常用フル、常用パートの単純計)のため公表数値とは一致しない。(求職関係はハローワーク利用登録者の数値。)
 * 介護関連はサービスの職業のうち、介護関連の職業を合計したもの。

常用(フルタイム)

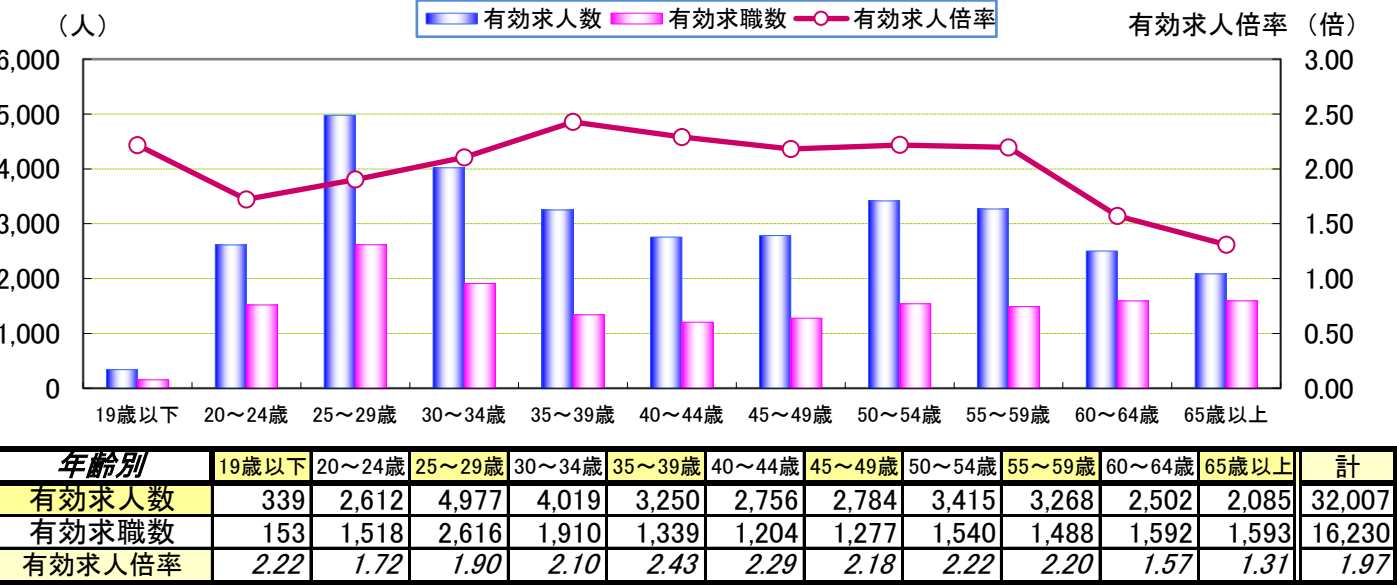


* 学卒・パート・臨時・季節を除く常用フルタイム。

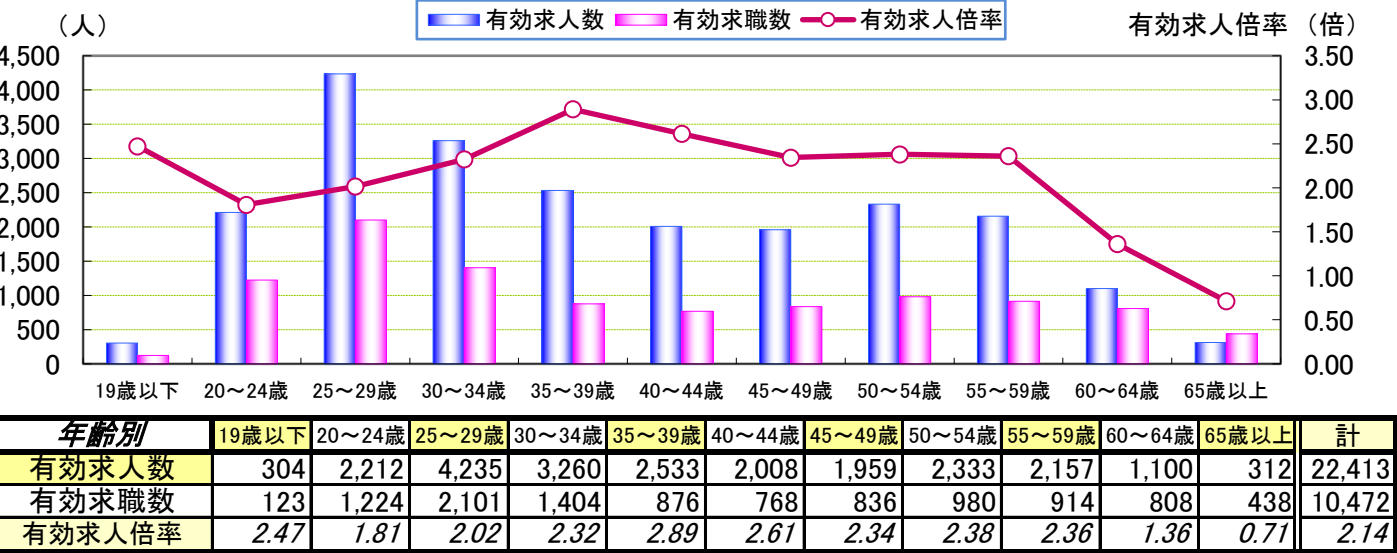
常用(パートタイム)



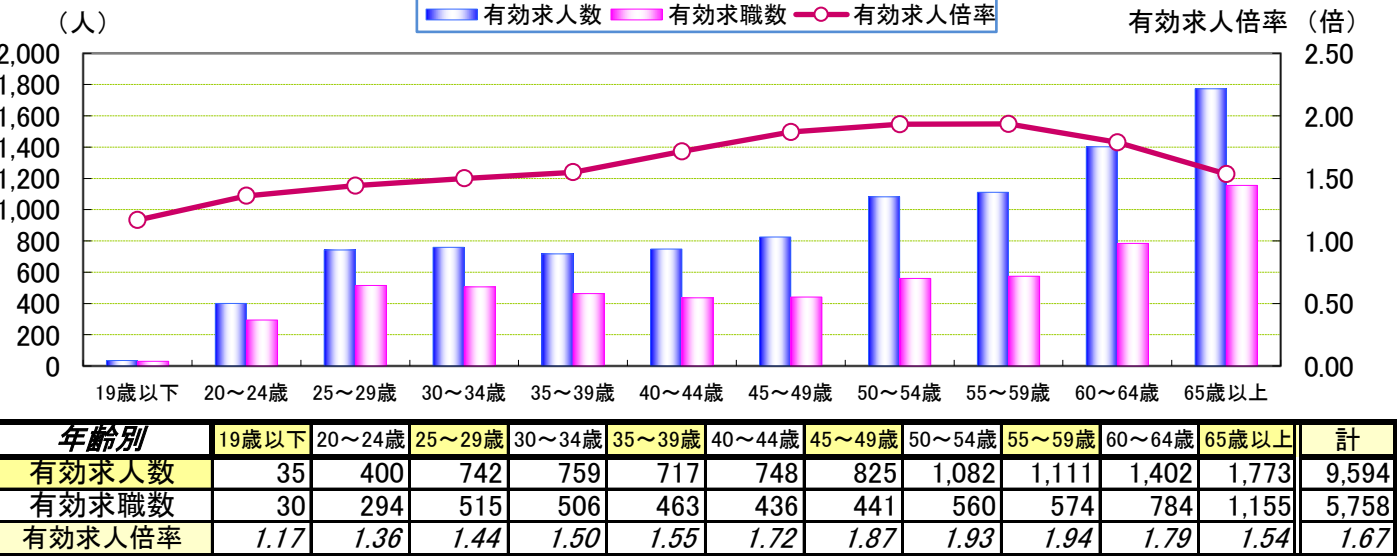
* 臨時的・季節的・日雇のパートを除く常用的パート。



常用(フルタイム)



常用(パートタイム)



※年齢別有効求人倍率は「就職機会積み上げ方式」で算出。(詳細は<https://www.mhlw.go.jp/toukei/itiran/roudou/koyou/ippan/2006/07/sankou10.html>)
※「パートタイム」とは、1週間の所定労働時間が同一の事業所に雇用されている通常の労働者の1週間の所定労働時間に比し短いものをいう。
なお、「常用パート」とは、「パートタイム」であって、雇用期間が「定めなし」または「定めあり(4カ月以上)」の就業形態をいう。
※求職関係はハローワーク利用登録者の数値である。