



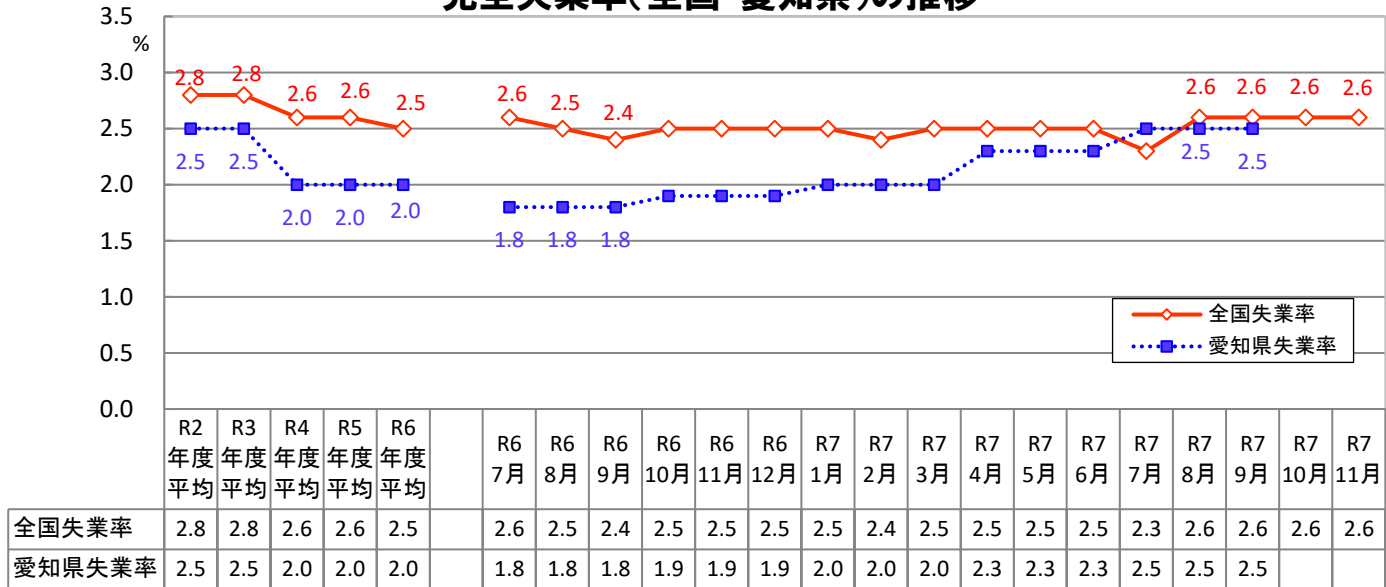
雇用の動き

(名古屋中安定所分)

【令和7年11月内容】

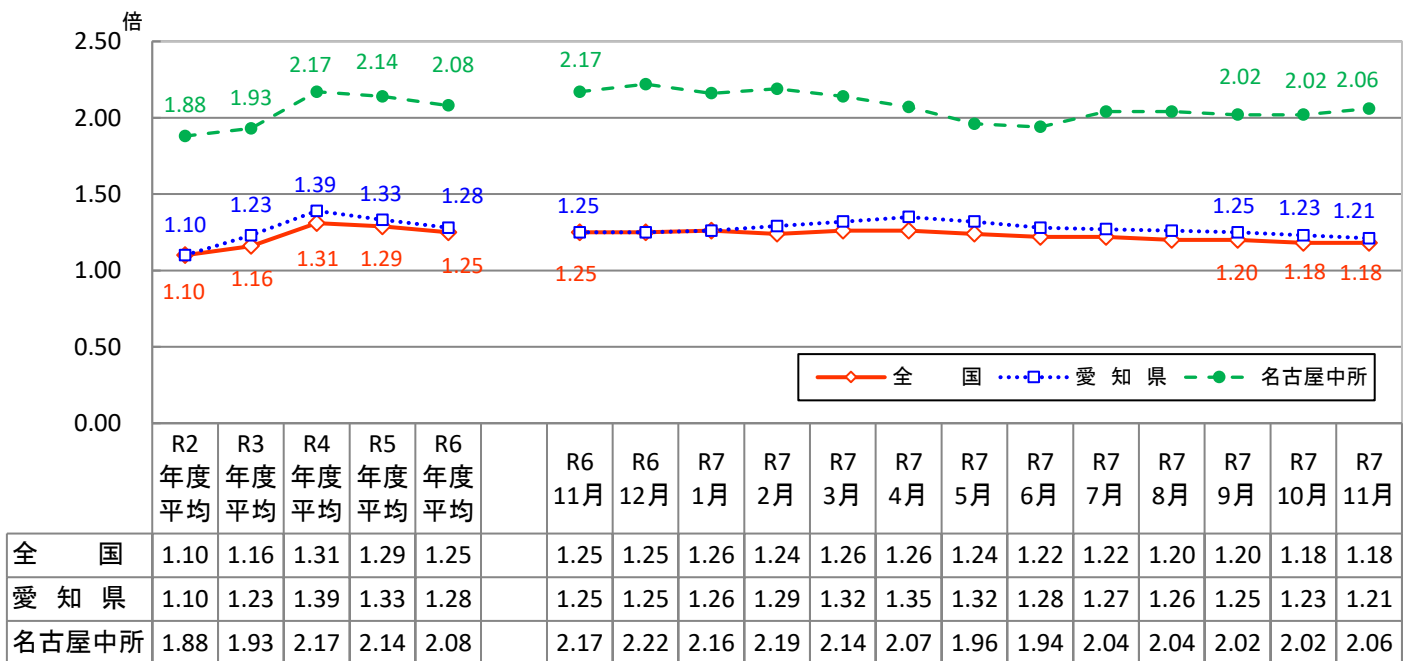
ハローワーク名古屋中

完全失業率(全国・愛知県)の推移



愛知県失業率は四半期ごとに総務省より公表(空白は公表待ち)

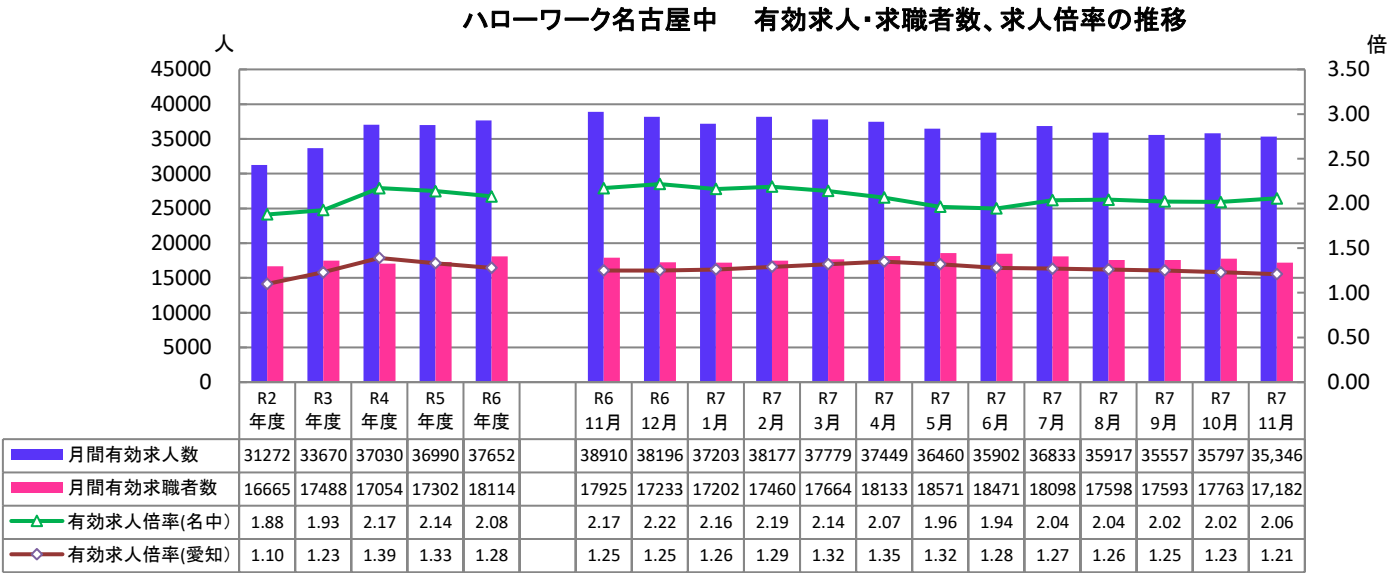
有効求人倍率(全国・愛知県・名古屋中所)の推移



※資料出所:完全失業率は総務省。有効求人倍率は厚生労働省。完全失業率の年平均は暦年。完全失業率の全国は季節調整値。愛知県は原数値。
令和6年12月以前の完全失業率(全国および愛知県)、有効求人倍率(全国および愛知県)は、令和6年1月分公表時に新季節指数により改訂されている。

(注) ハローワークインターネットサービスの機能拡充に伴い、令和3年9月以降の数値には、ハローワークに来所せず、オンライン上で求職登録した求職者数や、求職者がハローワークインターネットサービスの求人に直接応募した就職件数等が含まれています。

◆ ハローワーク名古屋中管内の求人・求職状況



※年度は平均値

		令和7年11月			令和6年11月			前年比			%
		全数	フルタイム	パート	全数	フルタイム	パート	全数	フルタイム	パート	
求 人	新 規	11,384	7,260	4,124	13,005	8,919	4,086	▲ 12.5	▲ 18.6	0.9	%
	有 効	35,346	23,245	12,101	38,910	25,521	13,389	▲ 9.2	▲ 8.9	▲ 9.6	%
求 職	新 規	2,352	1,626	726	2,512	1,678	834	▲ 6.4	▲ 3.1	▲ 12.9	%
	有 効	17,182	10,985	6,197	17,925	11,194	6,731	▲ 4.1	▲ 1.9	▲ 7.9	%
求人倍率	新 規	4.84	4.46	5.68	5.18	5.32	4.90	▲ 0.34	▲ 0.85	0.78	P
	有 効	2.06	2.12	1.95	2.17	2.28	1.99	▲ 0.11	▲ 0.16	▲ 0.04	P
就 職 件 数		481	227	254	557	261	296	▲ 13.6	▲ 13.0	▲ 14.2	%

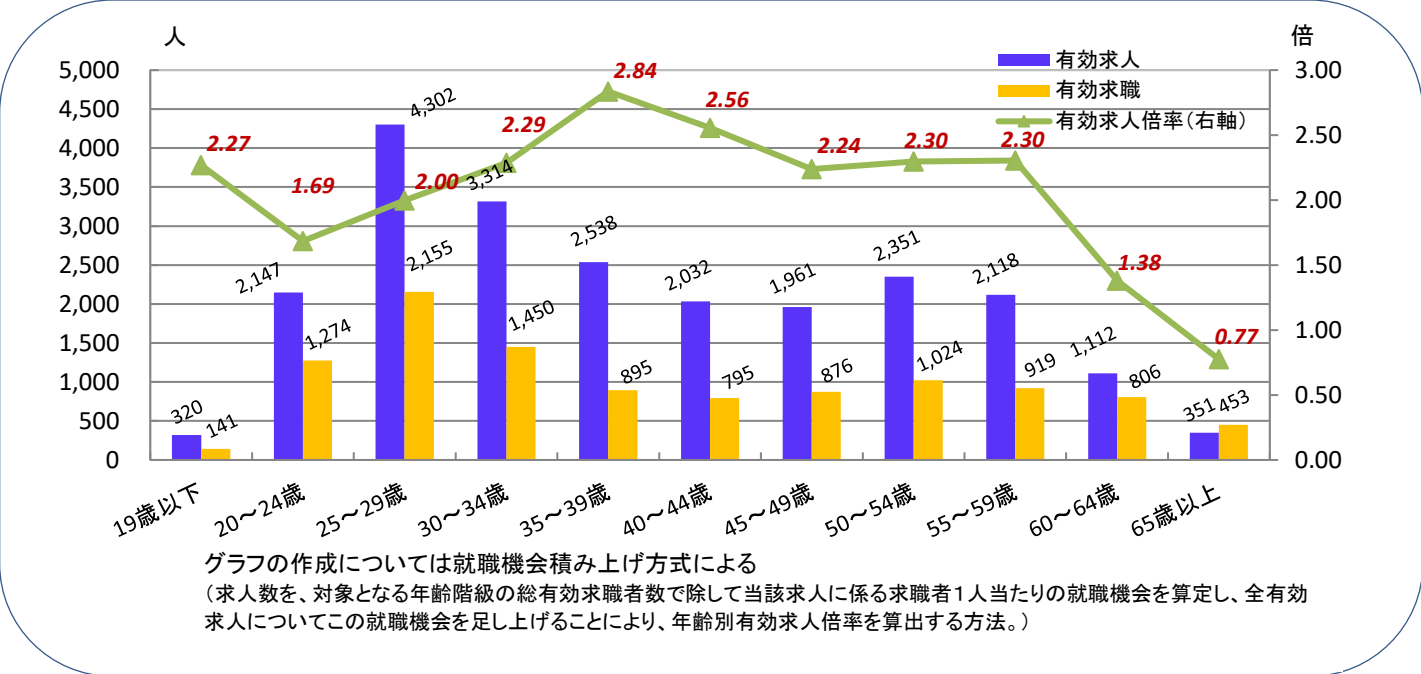
求人動き

新規求人数は11,384人で前年同月(13,005人)に比べ12.5%の減となりました。
雇用形態別では、フルタイム求人が18.6%減、パート求人は0.9%増となりました。
新規求人を産業別の前年同月比でみると、建設業11.5%減(3か月連続で減)、製造業6.7%減(3か月連続で減)、情報通信業18.7%減(3か月連続で減)、運輸業、郵便業18.2%減(4か月連続で減)、卸売業、小売業27.4%減(2か月連続で減)、宿泊業・飲食サービス業39.8%増(4か月ぶりに増)、医療、福祉4.6%減(3か月連続で減)、サービス業(他に分類されないもの)31.1%減(2か月ぶりに減)などとなっています。

求職動き

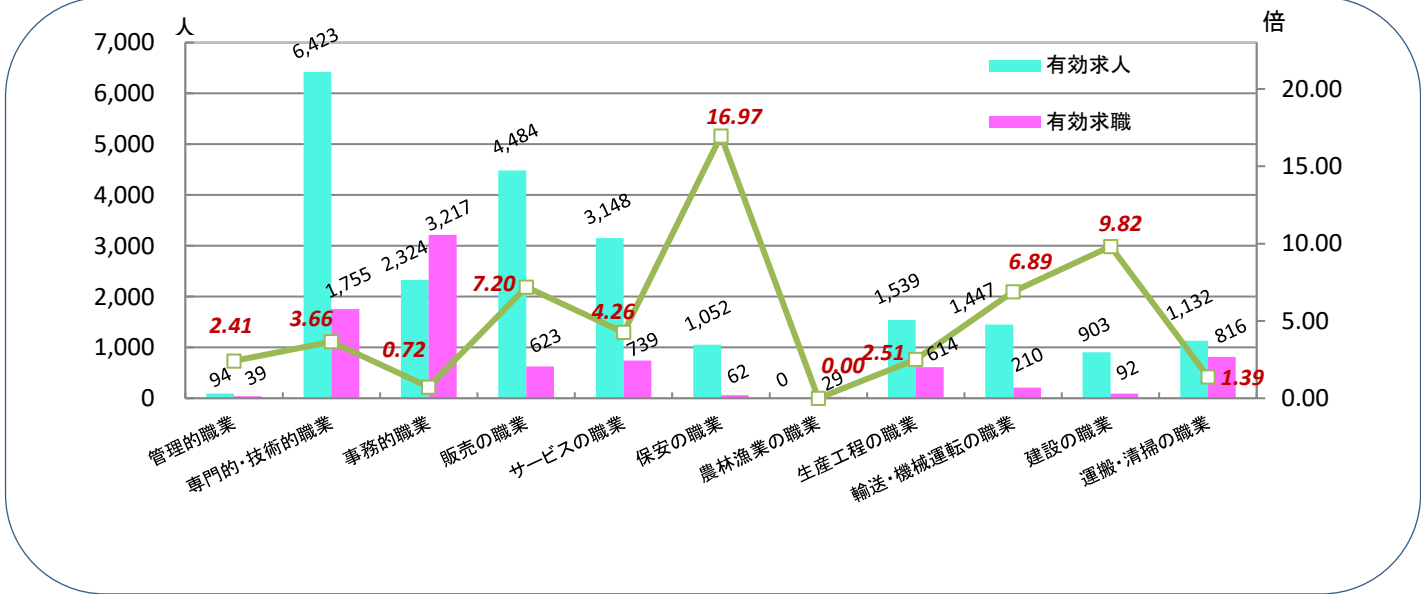
新規求職申込件数は、2,352人で前年同月(2,512人)に比べ6.4%減(2か月連続で減)となり、若年層(45歳未満)については1,229人で前年同月(1,204人)に比べこちらは2.0%増となりました。

◆ 年齢別 有効求人・求職状況【常用フルタイム】（ハローワーク名古屋中分）



19歳以下	2.27 倍	20～24歳	1.69 倍	25～29歳	2.00 倍
30～34歳	2.29 倍	35～39歳	2.84 倍	40～44歳	2.56 倍
45～49歳	2.24 倍	50～54歳	2.30 倍	55～59歳	2.30 倍
60～64歳	1.38 倍	65歳以上	0.77 倍		

◆ 職業別 有効求人・求職状況【常用フルタイム】（ハローワーク名古屋中分）



有効求人倍率を職業別でみると、保安の職業 で16.97倍と依然として最も高く、次いで建設の職業9.82倍、販売の職業7.20倍、輸送・機械運転の職業6.89倍、サービスの職業4.26倍、専門技術の職業3.66倍などとなっています。一方、有効求職者数が最も多い職業は事務的職業で0.72倍となっています。

◆ 求人募集賃金の動向（ハローワーク名古屋中分）

・・基本給+定額的に支払われる手当(税引き前)の下限額と上限額

令和7年11月	全職業平均（フルタイム）	求人賃金	238,000円 ～ 307,000円
	全職業平均（パート）	求人賃金	1,233円 ～ 1,357円