

# 常用計 (フル+パート) <職業別> 求人・求職バランスシート

豊川

2025年11月内容

| 求人関係 |       |     | 常用フル+常用パート             | 求 職 関 係 |     |     |        |       |       |      |    |    | 有効<br>求人<br>倍率 |
|------|-------|-----|------------------------|---------|-----|-----|--------|-------|-------|------|----|----|----------------|
| 新規求人 | 有効求人  | 充足数 |                        | 新規求職者数  |     |     | 有効求職者数 |       |       | 就職件数 |    |    |                |
| 計    | 計     | 計   |                        | 性計      | 男   | 女   | 性計     | 男     | 女     | 性計   | 男  | 女  |                |
| 687  | 2,166 | 82  | 職 業 計                  | 393     | 187 | 206 | 2,939  | 1,344 | 1,591 | 88   | 32 | 56 | 0.74           |
| 0    | 5     | 0   | 管理的職業従事者               | 2       | 2   | 0   | 7      | 6     | 1     | 0    | 0  | 0  | 0.71           |
| 195  | 538   | 13  | 専門的・技術的職業従事者           | 41      | 17  | 24  | 314    | 127   | 186   | 11   | 1  | 10 | 1.71           |
| 6    | 27    | 1   | 開 発 技 術 者              | 1       | 1   | 0   | 17     | 17    | 0     | 0    | 0  | 0  | 1.59           |
| 4    | 23    | 1   | 製 造 技 術 者              | 8       | 6   | 2   | 40     | 29    | 11    | 1    | 0  | 1  | 0.58           |
| 4    | 26    | 0   | 建 築 ・ 土 木 技 術 者        | 4       | 4   | 0   | 15     | 13    | 2     | 0    | 0  | 0  | 1.73           |
| 1    | 10    | 1   | 情 報 処 理 ・ 通 信 技 術 者    | 0       | 0   | 0   | 22     | 14    | 7     | 1    | 1  | 0  | 0.45           |
| 0    | 2     | 0   | そ の 他 の 技 術 者          | 0       | 0   | 0   | 2      | 2     | 0     | 0    | 0  | 0  | 1.00           |
| 3    | 21    | 0   | 医 師 ・ 薬 剤 師 等          | 0       | 0   | 0   | 1      | 1     | 0     | 0    | 0  | 0  | 21.00          |
| 71   | 173   | 2   | 看 護 師 ・ 保 健 師 等        | 5       | 0   | 5   | 55     | 0     | 55    | 1    | 0  | 1  | 3.15           |
| 31   | 83    | 1   | 医療技術者(臨床検査技師・理学療法士等)   | 1       | 0   | 1   | 17     | 3     | 14    | 1    | 0  | 1  | 4.88           |
| 1    | 9     | 1   | その他保健医療(栄養士・あんまマッサージ等) | 2       | 0   | 2   | 21     | 6     | 15    | 0    | 0  | 0  | 0.43           |
| 66   | 149   | 6   | 社会福祉の専門的職業(保育士・福祉相談員等) | 11      | 1   | 10  | 64     | 17    | 47    | 6    | 0  | 6  | 2.33           |
| 2    | 2     | 0   | 美術家、デザイナー等             | 3       | 2   | 1   | 26     | 12    | 14    | 1    | 0  | 1  | 0.08           |
| 6    | 13    | 0   | そ の 他 の 専 門 的 職 業      | 6       | 3   | 3   | 34     | 13    | 21    | 0    | 0  | 0  | 0.38           |
| 49   | 152   | 15  | 事務従事者                  | 78      | 22  | 56  | 573    | 149   | 424   | 22   | 1  | 21 | 0.27           |
| 38   | 103   | 12  | 一 般 事 務 員              | 66      | 14  | 52  | 497    | 107   | 390   | 18   | 0  | 18 | 0.21           |
| 2    | 6     | 1   | 会 計 事 務 員              | 4       | 2   | 2   | 20     | 10    | 10    | 1    | 0  | 1  | 0.30           |
| 3    | 25    | 2   | 生 産 関 連 事 務 員          | 4       | 4   | 0   | 23     | 17    | 6     | 3    | 1  | 2  | 1.09           |
| 6    | 14    | 0   | 営 業 ・ 販 売 関 連 事 務 員    | 3       | 1   | 2   | 19     | 7     | 12    | 0    | 0  | 0  | 0.74           |
| 0    | 0     | 0   | 外 勤 事 務 員              | 0       | 0   | 0   | 0      | 0     | 0     | 0    | 0  | 0  | —              |
| 0    | 3     | 0   | 運 輸 ・ 郵 便 事 務 員        | 1       | 1   | 0   | 3      | 3     | 0     | 0    | 0  | 0  | 1.00           |
| 0    | 1     | 0   | 事務用機器操作の職業             | 0       | 0   | 0   | 11     | 5     | 6     | 0    | 0  | 0  | 0.09           |
| 25   | 90    | 0   | 販売従事者                  | 11      | 8   | 3   | 99     | 50    | 49    | 1    | 1  | 0  | 0.91           |
| 3    | 13    | 0   | 商 品 販 売 の 職 業          | 5       | 3   | 2   | 70     | 24    | 46    | 1    | 1  | 0  | 0.19           |
| 22   | 77    | 0   | 営 業 の 職 業              | 5       | 4   | 1   | 26     | 24    | 2     | 0    | 0  | 0  | 2.96           |
| 146  | 513   | 16  | サービス職業従事者              | 37      | 11  | 26  | 224    | 69    | 155   | 12   | 3  | 9  | 2.29           |
| 0    | 1     | 0   | 家庭生活支援サービス             | 0       | 0   | 0   | 1      | 0     | 1     | 0    | 0  | 0  | 1.00           |
| 87   | 309   | 6   | 介護サービスの職業              | 10      | 4   | 6   | 80     | 20    | 60    | 3    | 0  | 3  | 3.86           |
| 7    | 44    | 3   | 保健医療サービス               | 0       | 0   | 0   | 7      | 1     | 6     | 2    | 1  | 1  | 6.29           |
| 6    | 46    | 0   | 理・美容師、エステティシャン、ネイリスト   | 3       | 1   | 2   | 14     | 3     | 11    | 1    | 0  | 1  | 3.29           |
| 34   | 65    | 4   | 調 理 の 職 業              | 12      | 3   | 9   | 60     | 22    | 38    | 3    | 0  | 3  | 1.08           |
| 4    | 21    | 1   | 接 客 ・ 給 仕 の 職 業        | 7       | 0   | 7   | 31     | 7     | 24    | 1    | 1  | 0  | 0.68           |
| 0    | 2     | 0   | 居住施設・ビルの管理             | 3       | 2   | 1   | 8      | 7     | 1     | 0    | 0  | 0  | 0.25           |
| 8    | 25    | 2   | そ の 他 の サ ー ビ ス        | 2       | 1   | 1   | 23     | 9     | 14    | 2    | 1  | 1  | 1.09           |
| 3    | 76    | 1   | 保安職業従事者                | 2       | 2   | 0   | 19     | 18    | 1     | 4    | 4  | 0  | 4.00           |
| 1    | 13    | 0   | 農林漁業従事者                | 7       | 5   | 2   | 22     | 13    | 9     | 1    | 1  | 0  | 0.59           |
| 103  | 328   | 17  | 生産工程従事者                | 62      | 30  | 32  | 436    | 248   | 187   | 19   | 8  | 11 | 0.75           |
| 20   | 78    | 3   | 金 属 材 料 製 造 等          | 10      | 8   | 2   | 68     | 62    | 6     | 5    | 4  | 1  | 1.15           |
| 36   | 105   | 9   | 製 品 製 造 ・ 加 工 処 理      | 10      | 5   | 5   | 70     | 33    | 37    | 8    | 2  | 6  | 1.50           |
| 17   | 37    | 0   | 機 械 組 立 の 職 業          | 11      | 4   | 7   | 152    | 88    | 63    | 1    | 0  | 1  | 0.24           |
| 19   | 49    | 0   | 機 械 整 備 ・ 修 理 の 職 業    | 3       | 3   | 0   | 16     | 15    | 1     | 0    | 0  | 0  | 3.06           |
| 3    | 15    | 2   | 製 品 検 査 ( 金 属 )        | 8       | 0   | 8   | 30     | 5     | 25    | 2    | 0  | 2  | 0.50           |
| 0    | 6     | 2   | 製 品 検 査 ( 金 属 除 く )    | 3       | 0   | 3   | 15     | 0     | 15    | 1    | 0  | 1  | 0.40           |
| 0    | 7     | 0   | 機 械 検 査 の 職 業          | 5       | 0   | 5   | 30     | 4     | 26    | 0    | 0  | 0  | 0.23           |
| 1    | 11    | 1   | 生 産 関 連 ・ 生 産 類 似      | 3       | 3   | 0   | 27     | 20    | 7     | 1    | 1  | 0  | 0.41           |
| 46   | 134   | 7   | 輸送・機械運転従事者             | 18      | 17  | 1   | 97     | 91    | 6     | 5    | 4  | 1  | 1.38           |
| 42   | 118   | 6   | 自 動 車 運 転 の 職 業        | 12      | 11  | 1   | 59     | 57    | 2     | 3    | 3  | 0  | 2.00           |
| 3    | 11    | 1   | そ の 他 の 輸 送 の 職 業      | 4       | 4   | 0   | 27     | 24    | 3     | 2    | 1  | 1  | 0.41           |
| 1    | 5     | 0   | 定 置 ・ 建 設 機 械 運 転      | 2       | 2   | 0   | 11     | 10    | 1     | 0    | 0  | 0  | 0.45           |
| 55   | 148   | 4   | 建設・採掘従事者               | 3       | 3   | 0   | 26     | 25    | 1     | 2    | 2  | 0  | 5.69           |
| 13   | 15    | 0   | 建 設 軀 体 工 事 の 職 業      | 0       | 0   | 0   | 1      | 1     | 0     | 0    | 0  | 0  | 15.00          |
| 9    | 27    | 1   | 建 設 の 職 業              | 2       | 2   | 0   | 12     | 11    | 1     | 0    | 0  | 0  | 2.25           |
| 0    | 12    | 1   | 電 気 工 事 の 職 業          | 0       | 0   | 0   | 3      | 3     | 0     | 0    | 0  | 0  | 4.00           |
| 33   | 94    | 2   | 土 木 の 職 業              | 1       | 1   | 0   | 9      | 9     | 0     | 2    | 2  | 0  | 10.44          |
| 64   | 169   | 9   | 運搬・清掃・包装等従事者           | 35      | 20  | 15  | 403    | 215   | 188   | 11   | 7  | 4  | 0.42           |
| 33   | 85    | 6   | 運 搬 の 職 業              | 12      | 10  | 2   | 79     | 59    | 20    | 6    | 6  | 0  | 1.08           |
| 19   | 53    | 2   | 清 掃 の 職 業              | 7       | 1   | 6   | 73     | 31    | 42    | 3    | 0  | 3  | 0.73           |
| 0    | 5     | 0   | 包 装 の 職 業              | 1       | 0   | 1   | 16     | 7     | 9     | 0    | 0  | 0  | 0.31           |
| 12   | 26    | 1   | その他の運搬の職業              | 15      | 9   | 6   | 235    | 118   | 3     | 2    | 1  | 1  | 0.11           |
| 0    | 0     | 0   | 分類不能の職業                | 97      | 50  | 47  | 719    | 333   | 384   | 0    | 0  | 0  | 0.00           |
| 4    | 41    | 2   | ( IT 関 連 計 )           | 4       | 4   | 0   | 55     | 34    | 20    | 1    | 1  | 0  | 0.75           |
| 226  | 637   | 12  | ( 福 祉 関 連 計 )          | 20      | 5   | 15  | 163    | 36    | 127   | 8    | 0  | 8  | 3.91           |
| 129  | 410   | 10  | ( 介 護 関 連 計 )          | 15      | 5   | 10  | 102    | 33    | 69    | 7    | 0  | 7  | 4.02           |

※職種については一部省略しているため、小計と一致しない。

※求職関係欄について、性計には性別未記入者を含むため男女計と一致しない場合がある。ハローワーク利用登録者の数値である。

※求人、求職の数値は、学卒、臨時、季節を除きパートを含む「常用計」のため有効求人倍率は公表数値と一致しない。

※「常用」とは、雇用期間の定めがない、又は雇用期間の定めが4カ月以上のものをいう。

※大分類については「日本標準職業分類」に基づいた標記となります。その他はわかりやすい職種名で標記しています。

常用  
(フルタイム)

# 〈職業別〉求人・求職バランスシート

豊川

2025年11月内容

| 求人関係      |           |          | 常用フルタイム                | 求 職 関 係 |     |     |        |     |     |      |    |    | 有効<br>求人<br>倍率 |
|-----------|-----------|----------|------------------------|---------|-----|-----|--------|-----|-----|------|----|----|----------------|
| 新規求人<br>計 | 有効求人<br>計 | 充足数<br>計 |                        | 新規求職者数  |     |     | 有効求職者数 |     |     | 就職件数 |    |    |                |
|           |           |          |                        | 性計      | 男   | 女   | 性計     | 男   | 女   | 性計   | 男  | 女  |                |
| 423       | 1,303     | 40       | 職 業 計                  | 248     | 138 | 110 | 1,654  | 940 | 711 | 49   | 25 | 24 | 0.79           |
| 0         | 5         | 0        | 管理的職業従事者               | 1       | 1   | 0   | 5      | 4   | 1   | 0    | 0  | 0  | 1.00           |
| 118       | 331       | 5        | 専門的・技術的職業従事者           | 30      | 14  | 16  | 198    | 103 | 94  | 5    | 1  | 4  | 1.67           |
| 6         | 27        | 1        | 開 発 技 術 者              | 1       | 1   | 0   | 13     | 13  | 0   | 0    | 0  | 0  | 2.08           |
| 4         | 22        | 0        | 製 造 技 術 者              | 5       | 4   | 1   | 32     | 25  | 7   | 0    | 0  | 0  | 0.69           |
| 4         | 25        | 0        | 建 築 ・ 土 木 技 術 者        | 3       | 3   | 0   | 12     | 11  | 1   | 0    | 0  | 0  | 2.08           |
| 1         | 10        | 1        | 情 報 処 理 ・ 通 信 技 術 者    | 0       | 0   | 0   | 21     | 14  | 6   | 1    | 1  | 0  | 0.48           |
| 0         | 0         | 0        | そ の 他 の 技 術 者          | 0       | 0   | 0   | 0      | 0   | 0   | 0    | 0  | 0  | —              |
| 2         | 11        | 0        | 医 師 ・ 薬 剤 師 等          | 0       | 0   | 0   | 1      | 1   | 0   | 0    | 0  | 0  | 11.00          |
| 44        | 97        | 0        | 看 護 師 ・ 保 健 師 等        | 3       | 0   | 3   | 24     | 0   | 24  | 0    | 0  | 0  | 4.04           |
| 19        | 48        | 0        | 医療技術者(臨床検査技師・理学療法士等)   | 1       | 0   | 1   | 10     | 2   | 8   | 0    | 0  | 0  | 4.80           |
| 0         | 3         | 0        | その他保健医療(栄養士・あんまマッサージ等) | 2       | 0   | 2   | 18     | 6   | 12  | 0    | 0  | 0  | 0.17           |
| 34        | 80        | 3        | 社会福祉の専門的職業(保育士・福祉相談員等) | 7       | 1   | 6   | 32     | 12  | 20  | 3    | 0  | 3  | 2.50           |
| 0         | 0         | 0        | 美 術 家 ・ デ ザ イ ナ ー 等    | 3       | 2   | 1   | 17     | 9   | 8   | 1    | 0  | 1  | 0.00           |
| 4         | 8         | 0        | そ の 他 の 専 門 的 職 業      | 5       | 3   | 2   | 18     | 10  | 8   | 0    | 0  | 0  | 0.44           |
| 29        | 96        | 6        | 事務従事者                  | 49      | 17  | 32  | 343    | 104 | 239 | 11   | 1  | 10 | 0.28           |
| 20        | 57        | 4        | 一 般 事 務 員              | 41      | 11  | 30  | 297    | 76  | 221 | 8    | 0  | 8  | 0.19           |
| 1         | 3         | 0        | 会 計 事 務 員              | 3       | 2   | 1   | 12     | 7   | 5   | 0    | 0  | 0  | 0.25           |
| 2         | 21        | 2        | 生 産 関 連 事 務 員          | 3       | 3   | 0   | 14     | 10  | 4   | 3    | 1  | 2  | 1.50           |
| 6         | 12        | 0        | 営 業 ・ 販 売 関 連 事 務 員    | 2       | 1   | 1   | 15     | 7   | 8   | 0    | 0  | 0  | 0.80           |
| 0         | 0         | 0        | 外 勤 事 務 員              | 0       | 0   | 0   | 0      | 0   | 0   | 0    | 0  | 0  | —              |
| 0         | 2         | 0        | 運 輸 ・ 郵 便 事 務 員        | 0       | 0   | 0   | 2      | 2   | 0   | 0    | 0  | 0  | 1.00           |
| 0         | 1         | 0        | 事務用機器操作の職業             | 0       | 0   | 0   | 3      | 2   | 1   | 0    | 0  | 0  | 0.33           |
| 23        | 84        | 0        | 販売従事者                  | 10      | 8   | 2   | 56     | 41  | 15  | 0    | 0  | 0  | 1.50           |
| 1         | 9         | 0        | 商 品 販 売 の 職 業          | 4       | 3   | 1   | 28     | 16  | 12  | 0    | 0  | 0  | 0.32           |
| 22        | 75        | 0        | 営 業 の 職 業              | 5       | 4   | 1   | 25     | 23  | 2   | 0    | 0  | 0  | 3.00           |
| 65        | 185       | 9        | サービス職業従事者              | 16      | 7   | 9   | 101    | 46  | 55  | 5    | 2  | 3  | 1.83           |
| 0         | 0         | 0        | 家庭生活支援サービス             | 0       | 0   | 0   | 0      | 0   | 0   | 0    | 0  | 0  | —              |
| 39        | 115       | 4        | 介護サービスの職業              | 5       | 3   | 2   | 39     | 16  | 23  | 1    | 0  | 1  | 2.95           |
| 6         | 29        | 2        | 保 健 医 療 サ ー ビ ス        | 0       | 0   | 0   | 5      | 1   | 4   | 1    | 1  | 0  | 5.80           |
| 4         | 13        | 0        | 理・美容師、エステティシャン、ネイルリスト  | 2       | 1   | 1   | 9      | 2   | 7   | 1    | 0  | 1  | 1.44           |
| 10        | 14        | 2        | 調 理 の 職 業              | 4       | 2   | 2   | 23     | 15  | 8   | 1    | 0  | 1  | 0.61           |
| 1         | 3         | 0        | 接 客 ・ 給 仕 の 職 業        | 2       | 0   | 2   | 14     | 6   | 8   | 0    | 0  | 0  | 0.21           |
| 0         | 2         | 0        | 居住施設・ビルの管理             | 1       | 0   | 1   | 2      | 1   | 1   | 0    | 0  | 0  | 1.00           |
| 5         | 9         | 1        | そ の 他 の サ ー ビ ス        | 2       | 1   | 1   | 9      | 5   | 4   | 1    | 1  | 0  | 1.00           |
| 0         | 52        | 0        | 保安職業従事者                | 1       | 1   | 0   | 10     | 10  | 0   | 1    | 1  | 0  | 5.20           |
| 1         | 9         | 0        | 農林漁業従事者                | 5       | 3   | 2   | 13     | 9   | 4   | 1    | 1  | 0  | 0.69           |
| 75        | 250       | 9        | 生産工程従事者                | 48      | 29  | 19  | 317    | 204 | 112 | 14   | 8  | 6  | 0.79           |
| 13        | 65        | 3        | 金 属 材 料 製 造 等          | 9       | 7   | 2   | 57     | 53  | 4   | 5    | 4  | 1  | 1.14           |
| 17        | 67        | 3        | 製 品 製 造 ・ 加 工 処 理      | 6       | 5   | 1   | 47     | 27  | 20  | 4    | 2  | 2  | 1.43           |
| 17        | 34        | 0        | 機 械 組 立 の 職 業          | 10      | 4   | 6   | 111    | 69  | 41  | 1    | 0  | 1  | 0.31           |
| 18        | 39        | 0        | 機 械 整 備 ・ 修 理 の 職 業    | 3       | 3   | 0   | 13     | 12  | 1   | 0    | 0  | 0  | 3.00           |
| 3         | 9         | 1        | 製 品 検 査 ( 金 属 )        | 4       | 0   | 4   | 21     | 4   | 17  | 1    | 0  | 1  | 0.43           |
| 0         | 2         | 1        | 製 品 検 査 ( 金 属 除 く )    | 1       | 0   | 1   | 8      | 0   | 8   | 1    | 0  | 1  | 0.25           |
| 0         | 4         | 0        | 機 械 検 査 の 職 業          | 5       | 0   | 5   | 20     | 4   | 16  | 0    | 0  | 0  | 0.20           |
| 0         | 10        | 1        | 生 産 関 連 ・ 生 産 類 似      | 3       | 3   | 0   | 18     | 17  | 1   | 1    | 1  | 0  | 0.56           |
| 29        | 83        | 2        | 輸送・機械運転従事者             | 11      | 10  | 1   | 72     | 68  | 4   | 3    | 3  | 0  | 1.15           |
| 26        | 69        | 2        | 自 動 車 運 転 の 職 業        | 7       | 6   | 1   | 39     | 38  | 1   | 2    | 2  | 0  | 1.77           |
| 2         | 9         | 0        | そ の 他 の 輸 送 の 職 業      | 2       | 2   | 0   | 22     | 20  | 2   | 1    | 1  | 0  | 0.41           |
| 1         | 5         | 0        | 定 置 ・ 建 設 機 械 運 転      | 2       | 2   | 0   | 11     | 10  | 1   | 0    | 0  | 0  | 0.45           |
| 52        | 140       | 4        | 建設・採掘従事者               | 3       | 3   | 0   | 22     | 21  | 1   | 2    | 2  | 0  | 6.36           |
| 13        | 15        | 0        | 建 設 軀 体 工 事 の 職 業      | 0       | 0   | 0   | 1      | 1   | 0   | 0    | 0  | 0  | 15.00          |
| 9         | 27        | 1        | 建 設 の 職 業              | 2       | 2   | 0   | 9      | 8   | 1   | 0    | 0  | 0  | 3.00           |
| 0         | 12        | 1        | 電 気 工 事 の 職 業          | 0       | 0   | 0   | 2      | 2   | 0   | 0    | 0  | 0  | 6.00           |
| 30        | 86        | 2        | 土 木 の 職 業              | 1       | 1   | 0   | 9      | 9   | 0   | 2    | 2  | 0  | 9.56           |
| 31        | 68        | 5        | 運搬・清掃・包装等従事者           | 15      | 9   | 6   | 179    | 118 | 61  | 7    | 6  | 1  | 0.38           |
| 19        | 43        | 4        | 運 搬 の 職 業              | 4       | 3   | 1   | 49     | 41  | 8   | 5    | 5  | 0  | 0.88           |
| 3         | 12        | 1        | 清 掃 の 職 業              | 2       | 0   | 2   | 20     | 11  | 9   | 1    | 0  | 1  | 0.60           |
| 0         | 0         | 0        | 包 装 の 職 業              | 0       | 0   | 0   | 6      | 2   | 4   | 0    | 0  | 0  | 0.00           |
| 9         | 13        | 0        | その他の運搬の職業              | 9       | 6   | 3   | 104    | 64  | 40  | 1    | 1  | 0  | 0.13           |
| 0         | 0         | 0        | 分類不能の職業                | 59      | 36  | 23  | 338    | 212 | 125 | 0    | 0  | 0  | 0.00           |
| 4         | 39        | 2        | ( IT 関 連 計 )           | 3       | 3   | 0   | 40     | 28  | 11  | 1    | 1  | 0  | 0.98           |
| 121       | 301       | 7        | ( 福 祉 関 連 計 )          | 11      | 4   | 7   | 80     | 27  | 53  | 4    | 0  | 4  | 3.76           |
| 61        | 171       | 7        | ( 介 護 関 連 計 )          | 8       | 4   | 4   | 52     | 25  | 27  | 4    | 0  | 4  | 3.29           |

※職種については一部省略しているため、小計と一致しない。

※求職関係欄について、性計には性別未記入者を含むため男女計と一致しない場合がある。ハローワーク利用登録者の数値である。

※「常用」とは、雇用期間の定めがない、又は雇用期間の定めが4カ月以上のものをいう。

※大分類については「日本標準職業分類」に基づいた標記となります。その他はわかりやすい職種名で標記しています。

# 常用 (パートタイム) <職業別> 求人・求職バランスシート

豊川

2025年11月内容

| 求人関係      |           |          | 常用パート                  | 求 職 関 係 |    |    |        |     |     |      |   |    | 有効<br>求人<br>倍率 |
|-----------|-----------|----------|------------------------|---------|----|----|--------|-----|-----|------|---|----|----------------|
| 新規求人<br>計 | 有効求人<br>計 | 充足数<br>計 |                        | 新規求職者数  |    |    | 有効求職者数 |     |     | 就職件数 |   |    |                |
|           |           |          |                        | 性計      | 男  | 女  | 性計     | 男   | 女   | 性計   | 男 | 女  |                |
| 264       | 863       | 42       | 職 業 計                  | 145     | 49 | 96 | 1,285  | 404 | 880 | 39   | 7 | 32 | 0.67           |
| 0         | 0         | 0        | 管理的職業従事者               | 1       | 1  | 0  | 2      | 2   | 0   | 0    | 0 | 0  | 0.00           |
| 77        | 207       | 8        | 専門的・技術的職業従事者           | 11      | 3  | 8  | 116    | 24  | 92  | 6    | 0 | 6  | 1.78           |
| 0         | 0         | 0        | 開 発 技 術 者              | 0       | 0  | 0  | 4      | 4   | 0   | 0    | 0 | 0  | 0.00           |
| 0         | 1         | 1        | 製 造 技 術 者              | 3       | 2  | 1  | 8      | 4   | 4   | 1    | 0 | 1  | 0.13           |
| 0         | 1         | 0        | 建 築 ・ 土 木 技 術 者        | 1       | 1  | 0  | 3      | 2   | 1   | 0    | 0 | 0  | 0.33           |
| 0         | 0         | 0        | 情 報 処 理 ・ 通 信 技 術 者    | 0       | 0  | 0  | 1      | 0   | 1   | 0    | 0 | 0  | 0.00           |
| 0         | 2         | 0        | そ の 他 の 技 術 者          | 0       | 0  | 0  | 2      | 2   | 0   | 0    | 0 | 0  | 1.00           |
| 1         | 10        | 0        | 医 師 ・ 薬 剤 師 等          | 0       | 0  | 0  | 0      | 0   | 0   | 0    | 0 | 0  | —              |
| 27        | 76        | 2        | 看 護 師 ・ 保 健 師 等        | 2       | 0  | 2  | 31     | 0   | 31  | 1    | 0 | 1  | 2.45           |
| 12        | 35        | 1        | 医療技術者(臨床検査技師・理学療法士等)   | 0       | 0  | 0  | 7      | 1   | 6   | 1    | 0 | 1  | 5.00           |
| 1         | 6         | 1        | その他保健医療(栄養士・あんまマッサージ等) | 0       | 0  | 0  | 3      | 0   | 3   | 0    | 0 | 0  | 2.00           |
| 32        | 69        | 3        | 社会福祉の専門的職業(保育士・福祉相談員等) | 4       | 0  | 4  | 32     | 5   | 27  | 3    | 0 | 3  | 2.16           |
| 2         | 2         | 0        | 美 術 家 ・ デ ザ イ ナ ー 等    | 0       | 0  | 0  | 9      | 3   | 6   | 0    | 0 | 0  | 0.22           |
| 2         | 5         | 0        | そ の 他 の 専 門 的 職 業      | 1       | 0  | 1  | 16     | 3   | 13  | 0    | 0 | 0  | 0.31           |
| 20        | 56        | 9        | 事務従事者                  | 29      | 5  | 24 | 230    | 45  | 185 | 11   | 0 | 11 | 0.24           |
| 18        | 46        | 8        | 一 般 事 務 員              | 25      | 3  | 22 | 200    | 31  | 169 | 10   | 0 | 10 | 0.23           |
| 1         | 3         | 1        | 会 計 事 務 員              | 1       | 0  | 1  | 8      | 3   | 5   | 1    | 0 | 1  | 0.38           |
| 1         | 4         | 0        | 生 産 関 連 事 務 員          | 1       | 1  | 0  | 9      | 7   | 2   | 0    | 0 | 0  | 0.44           |
| 0         | 2         | 0        | 営 業 ・ 販 売 関 連 事 務 員    | 1       | 0  | 1  | 4      | 0   | 4   | 0    | 0 | 0  | 0.50           |
| 0         | 0         | 0        | 外 勤 事 務 員              | 0       | 0  | 0  | 0      | 0   | 0   | 0    | 0 | 0  | —              |
| 0         | 1         | 0        | 運 輸 ・ 郵 便 事 務          | 1       | 1  | 0  | 1      | 1   | 0   | 0    | 0 | 0  | 1.00           |
| 0         | 0         | 0        | 事務用機器操作の職業             | 0       | 0  | 0  | 8      | 3   | 5   | 0    | 0 | 0  | 0.00           |
| 2         | 6         | 0        | 販売従事者                  | 1       | 0  | 1  | 43     | 9   | 34  | 1    | 1 | 0  | 0.14           |
| 2         | 4         | 0        | 商 品 販 売 の 職 業          | 1       | 0  | 1  | 42     | 8   | 34  | 1    | 1 | 0  | 0.10           |
| 0         | 2         | 0        | 営 業 の 職 業              | 0       | 0  | 0  | 1      | 1   | 0   | 0    | 0 | 0  | 2.00           |
| 81        | 328       | 7        | サービス職業従事者              | 21      | 4  | 17 | 123    | 23  | 100 | 7    | 1 | 6  | 2.67           |
| 0         | 1         | 0        | 家庭生活支援サービス             | 0       | 0  | 0  | 1      | 0   | 1   | 0    | 0 | 0  | 1.00           |
| 48        | 194       | 2        | 介護サービスの職業              | 5       | 1  | 4  | 41     | 4   | 37  | 2    | 0 | 2  | 4.73           |
| 1         | 15        | 1        | 保 護 医 療 サ ー ビ ス        | 0       | 0  | 0  | 2      | 0   | 2   | 1    | 0 | 1  | 7.50           |
| 2         | 33        | 0        | 理・美容師、エステティシャン、ネイリスト   | 1       | 0  | 1  | 5      | 1   | 4   | 0    | 0 | 0  | 6.60           |
| 24        | 51        | 2        | 調 理 の 職 業              | 8       | 1  | 7  | 37     | 7   | 30  | 2    | 0 | 2  | 1.38           |
| 3         | 18        | 1        | 接 客 ・ 給 仕 の 職 業        | 5       | 0  | 5  | 17     | 1   | 16  | 1    | 1 | 0  | 1.06           |
| 0         | 0         | 0        | 居住施設・ビルの管理             | 2       | 2  | 0  | 6      | 6   | 0   | 0    | 0 | 0  | 0.00           |
| 3         | 16        | 1        | そ の 他 の サ ー ビ ス        | 0       | 0  | 0  | 14     | 4   | 10  | 1    | 0 | 1  | 1.14           |
| 3         | 24        | 1        | 保安職業従事者                | 1       | 1  | 0  | 9      | 8   | 1   | 3    | 3 | 0  | 2.67           |
| 0         | 4         | 0        | 農林漁業従事者                | 2       | 2  | 0  | 9      | 4   | 5   | 0    | 0 | 0  | 0.44           |
| 28        | 78        | 8        | 生産工程従事者                | 14      | 1  | 13 | 119    | 44  | 75  | 5    | 0 | 5  | 0.66           |
| 7         | 13        | 0        | 金 属 材 料 製 造 等          | 1       | 1  | 0  | 11     | 9   | 2   | 0    | 0 | 0  | 1.18           |
| 19        | 38        | 6        | 製 品 製 造 ・ 加 工 処 理      | 4       | 0  | 4  | 23     | 6   | 17  | 4    | 0 | 4  | 1.65           |
| 0         | 3         | 0        | 機 械 組 立 の 職 業          | 1       | 0  | 1  | 41     | 19  | 22  | 0    | 0 | 0  | 0.07           |
| 1         | 10        | 0        | 機 械 整 備 ・ 修 理 の 職 業    | 0       | 0  | 0  | 3      | 3   | 0   | 0    | 0 | 0  | 3.33           |
| 0         | 6         | 1        | 製 品 検 査 ( 金 属 )        | 4       | 0  | 4  | 9      | 1   | 8   | 1    | 0 | 1  | 0.67           |
| 0         | 4         | 1        | 製 品 検 査 ( 金 属 除 く )    | 2       | 0  | 2  | 7      | 0   | 7   | 0    | 0 | 0  | 0.57           |
| 0         | 3         | 0        | 機 械 検 査 の 職 業          | 0       | 0  | 0  | 10     | 0   | 10  | 0    | 0 | 0  | 0.30           |
| 1         | 1         | 0        | 生 産 関 連 ・ 生 産 類 似      | 0       | 0  | 0  | 9      | 3   | 6   | 0    | 0 | 0  | 0.11           |
| 17        | 51        | 5        | 輸送・機械運転従事者             | 7       | 7  | 0  | 25     | 23  | 2   | 2    | 1 | 1  | 2.04           |
| 16        | 49        | 4        | 自 動 車 運 転 の 職 業        | 5       | 5  | 0  | 20     | 19  | 1   | 1    | 1 | 0  | 2.45           |
| 1         | 2         | 1        | そ の 他 の 輸 送 の 職 業      | 2       | 2  | 0  | 5      | 4   | 1   | 1    | 0 | 1  | 0.40           |
| 0         | 0         | 0        | 定 置 ・ 建 設 機 械 運 転      | 0       | 0  | 0  | 0      | 0   | 0   | 0    | 0 | 0  | —              |
| 3         | 8         | 0        | 建設・採掘従事者               | 0       | 0  | 0  | 4      | 4   | 0   | 0    | 0 | 0  | 2.00           |
| 0         | 0         | 0        | 建 設 軀 体 工 事 の 職 業      | 0       | 0  | 0  | 0      | 0   | 0   | 0    | 0 | 0  | —              |
| 0         | 0         | 0        | 建 設 の 職 業              | 0       | 0  | 0  | 3      | 3   | 0   | 0    | 0 | 0  | 0.00           |
| 0         | 0         | 0        | 電 気 工 事 の 職 業          | 0       | 0  | 0  | 1      | 1   | 0   | 0    | 0 | 0  | 0.00           |
| 3         | 8         | 0        | 土 木 の 職 業              | 0       | 0  | 0  | 0      | 0   | 0   | 0    | 0 | 0  | —              |
| 33        | 101       | 4        | 運搬・清掃・包装等従事者           | 20      | 11 | 9  | 224    | 97  | 127 | 4    | 1 | 3  | 0.45           |
| 14        | 42        | 2        | 運 搬 の 職 業              | 8       | 7  | 1  | 30     | 18  | 12  | 1    | 1 | 0  | 1.40           |
| 16        | 41        | 1        | 清 掃 の 職 業              | 5       | 1  | 4  | 53     | 20  | 33  | 2    | 0 | 2  | 0.77           |
| 0         | 5         | 0        | 包 装 の 職 業              | 1       | 0  | 1  | 10     | 5   | 5   | 0    | 0 | 0  | 0.50           |
| 3         | 13        | 1        | その他の運搬の職業              | 6       | 3  | 3  | 131    | 54  | 77  | 1    | 0 | 1  | 0.10           |
| 0         | 0         | 0        | 分類不能の職業                | 38      | 14 | 24 | 381    | 121 | 259 | 0    | 0 | 0  | 0.00           |
| 0         | 2         | 0        | ( IT 関 連 計 )           | 1       | 1  | 0  | 15     | 6   | 9   | 0    | 0 | 0  | 0.13           |
| 105       | 336       | 5        | ( 福 祉 関 連 計 )          | 9       | 1  | 8  | 83     | 9   | 74  | 4    | 0 | 4  | 4.05           |
| 68        | 239       | 3        | ( 介 護 関 連 計 )          | 7       | 1  | 6  | 50     | 8   | 42  | 3    | 0 | 3  | 4.78           |

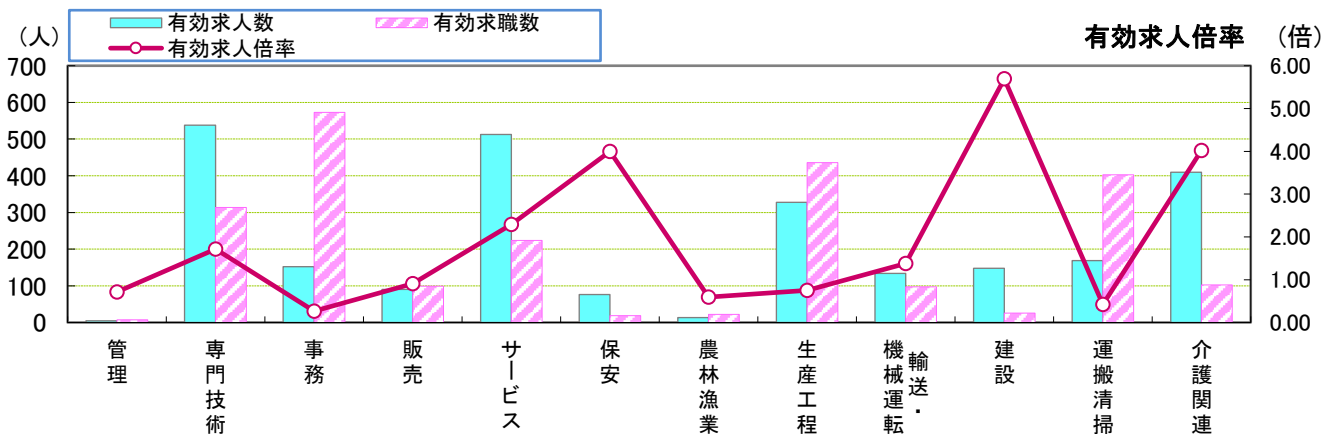
※職種については一部省略しているため、小計と一致しない。

※求職関係欄について、性計には性別未記入者を含むため男女計と一致しない場合がある。ハローワーク利用登録者の数値である。

※「常用」とは、雇用期間の定めがない、又は雇用期間の定めが4カ月以上のものをいう。

※大分類については「日本標準職業分類」に基づいた標記となります。その他はわかりやすい職種名で標記しています。

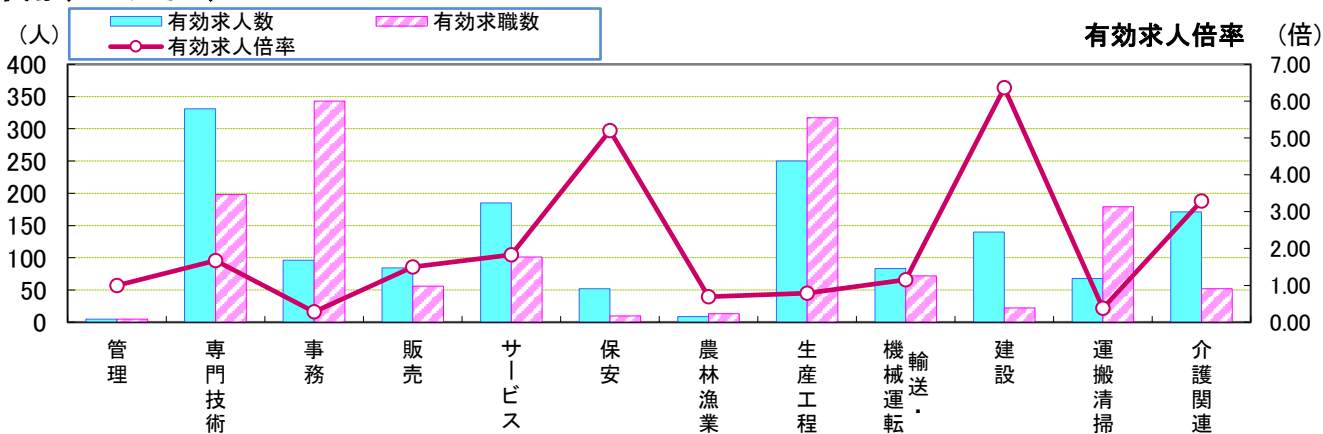
2025年11月内容



| 職業別    | 管理   | 専門技術 | 事務   | 販売   | サービス | 保安   | 農林漁業 | 生産工程 | 輸送・機械運転 | 建設   | 運搬清掃 | 介護関連 | 職業計   |
|--------|------|------|------|------|------|------|------|------|---------|------|------|------|-------|
| 有効求人人数 | 5    | 538  | 152  | 90   | 513  | 76   | 13   | 328  | 134     | 148  | 169  | 410  | 2,166 |
| 有効求職数  | 7    | 314  | 573  | 99   | 224  | 19   | 22   | 436  | 97      | 26   | 403  | 102  | 2,939 |
| 有効求人倍率 | 0.71 | 1.71 | 0.27 | 0.91 | 2.29 | 4.00 | 0.59 | 0.75 | 1.38    | 5.69 | 0.42 | 4.02 | 0.74  |

\* 学卒・臨時・季節を除き、パートを含む常用計(常用フル、常用パートの単純計)のため公表数値とは一致しない。(求職関係はハローワーク利用登録者の数)  
 \* 介護関連はサービスの職業のうち、介護関連の職業を合計したもの。

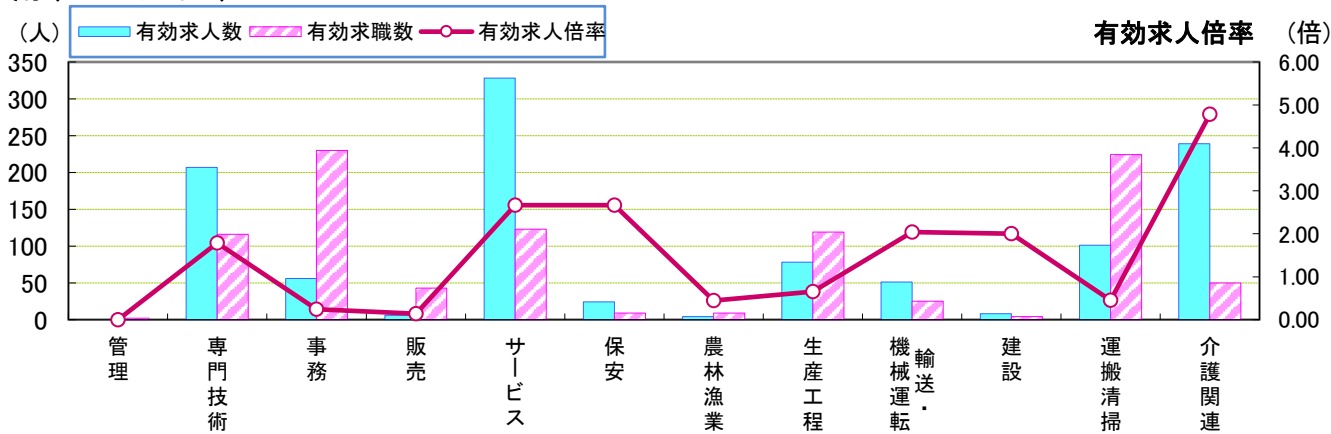
常用(フルタイム)



| 職業別    | 管理   | 専門技術 | 事務   | 販売   | サービス | 保安   | 農林漁業 | 生産工程 | 輸送・機械運転 | 建設   | 運搬清掃 | 介護関連 | 職業計   |
|--------|------|------|------|------|------|------|------|------|---------|------|------|------|-------|
| 有効求人人数 | 5    | 331  | 96   | 84   | 185  | 52   | 9    | 250  | 83      | 140  | 68   | 171  | 1,303 |
| 有効求職数  | 5    | 198  | 343  | 56   | 101  | 10   | 13   | 317  | 72      | 22   | 179  | 52   | 1,654 |
| 有効求人倍率 | 1.00 | 1.67 | 0.28 | 1.50 | 1.83 | 5.20 | 0.69 | 0.79 | 1.15    | 6.36 | 0.38 | 3.29 | 0.79  |

\* 学卒・パート・臨時・季節を除く常用フルタイム。

常用(パートタイム)



| 職業別    | 管理   | 専門技術 | 事務   | 販売   | サービス | 保安   | 農林漁業 | 生産工程 | 輸送・機械運転 | 建設   | 運搬清掃 | 介護関連 | 職業計   |
|--------|------|------|------|------|------|------|------|------|---------|------|------|------|-------|
| 有効求人人数 | 0    | 207  | 56   | 6    | 328  | 24   | 4    | 78   | 51      | 8    | 101  | 239  | 863   |
| 有効求職数  | 2    | 116  | 230  | 43   | 123  | 9    | 9    | 119  | 25      | 4    | 224  | 50   | 1,285 |
| 有効求人倍率 | 0.00 | 1.78 | 0.24 | 0.14 | 2.67 | 2.67 | 0.44 | 0.66 | 2.04    | 2.00 | 0.45 | 4.78 | 0.67  |

\* 臨時的・季節的・日雇のパートを除く常用的パート。