

～ご利用ください～

【令和7年 11 月内容分】

☆求職者の皆様へ・事業所の皆様へ☆

(発行：毎月下旬 ※【職業別中途採用者の賃金情報】は3ヶ月に1回更新)

職業別バランスシート (フルタイム・パートタイム)

- ・求職者 ⇒ どんな職業に何人の方が希望しているか
- ・求人者 ⇒ どんな職業で何人の求人があるか

職業別賃金情報

- ・求職者 ⇒ どんな職業にいくらの賃金で希望しているか
- ・求人者 ⇒ どんな職業にいくらの賃金で募集しているか

職業別中途採用者の賃金情報

- ・中途採用され雇用保険に加入した場合の職業別・年齢別求人賃金



ハローワーク西尾（企業支援・専門援助部門）

常用
(フルタイム)

〈職業別〉求人・求職バランスシート

西尾

2025年11月内容

求人関係			常用フルタイム	求 職 関 係									有効 求人 倍率
新規求人 計	有効求人 計	充足数 計		新規求職者数			有効求職者数			就職件数			
				性計	男	女	性計	男	女	性計	男	女	
316	1,189	38	職 業 計	279	144	135	1,480	850	630	36	20	16	0.80
0	0	0	管理的職業従事者	0	0	0	3	3	0	0	0	0	0.00
65	257	7	専門的・技術的職業従事者	33	15	18	139	64	75	3	1	2	1.85
6	19	0	開 発 技 術 者	0	0	0	8	8	0	0	0	0	2.38
11	27	1	製 造 技 術 者	3	3	0	15	11	4	0	0	0	1.80
13	58	0	建 築 ・ 土 木 技 術 者	1	1	0	3	2	1	0	0	0	19.33
0	2	0	情 報 処 理 ・ 通 信 技 術 者	6	4	2	20	15	5	0	0	0	0.10
0	2	0	そ の 他 の 技 術 者	0	0	0	0	0	0	0	0	0	--
0	4	0	医 師 ・ 薬 剤 師 等	0	0	0	0	0	0	0	0	0	--
12	49	1	看 護 師 ・ 保 健 師 等	3	0	3	16	2	14	1	0	1	3.06
5	21	0	医療技術者(臨床検査技師・理学療法士等)	0	0	0	8	1	7	0	0	0	2.63
1	5	0	その他保健医療(栄養士・あんまマッサージ等)	1	0	1	4	1	3	0	0	0	1.25
17	60	5	社会福祉の専門的職業(保育士・福祉相談員等)	8	0	8	26	3	23	2	1	1	2.31
0	3	0	美 術 家 ・ デ ザ イ ナ ー 等	3	2	1	9	5	4	0	0	0	0.33
0	7	0	そ の 他 の 専 門 的 職 業	8	5	3	30	16	14	0	0	0	0.23
19	82	7	事務従事者	52	7	45	285	77	208	12	1	11	0.29
8	46	6	一 般 事 務 員	44	4	40	244	54	190	9	0	9	0.19
1	9	0	会 計 事 務 員	3	0	3	13	4	9	1	0	1	0.69
5	13	1	生 産 関 連 事 務 員	4	2	2	14	11	3	2	1	1	0.93
3	9	0	営 業 ・ 販 売 関 連 事 務 員	1	1	0	8	2	6	0	0	0	1.13
0	0	0	外 勤 事 務 員	0	0	0	0	0	0	0	0	0	--
2	4	0	運 輸 ・ 郵 便 事 務 員	0	0	0	2	2	0	0	0	0	2.00
0	1	0	事務用機器操作の職業	0	0	0	4	4	0	0	0	0	0.25
19	79	1	販売従事者	11	9	2	54	34	20	2	2	0	1.46
4	21	0	商 品 販 売 の 職 業	4	2	2	30	12	18	1	1	0	0.70
15	58	1	営 業 の 職 業	7	7	0	22	21	1	1	1	0	2.64
29	142	2	サービス職業従事者	20	5	15	90	40	50	2	1	1	1.58
0	0	0	家庭生活支援サービス	0	0	0	1	0	1	0	0	0	0.00
15	85	1	介護サービスの職業	9	4	5	35	19	16	1	1	0	2.43
3	9	1	保健医療サービス	1	0	1	6	1	5	1	0	1	1.50
2	6	0	理・美容師、エステティシャン、ネイリスト	1	0	1	8	1	7	0	0	0	0.75
9	28	0	調 理 の 職 業	4	1	3	18	9	9	0	0	0	1.56
0	12	0	接 客 ・ 給 仕 の 職 業	4	0	4	15	5	10	0	0	0	0.80
0	0	0	居住施設・ビルの管理	0	0	0	0	0	0	0	0	0	--
0	2	0	そ の 他 の サ ー ビ ス	1	0	1	7	5	2	0	0	0	0.29
0	0	0	保安職業従事者	0	0	0	10	10	0	0	0	0	0.00
3	12	1	農林漁業従事者	3	2	1	15	11	4	0	0	0	0.80
108	328	14	生産工程従事者	79	55	24	419	263	156	9	7	2	0.78
45	127	7	金 属 材 料 製 造 等	28	25	3	131	116	15	6	5	1	0.97
10	45	1	製 品 製 造 ・ 加 工 処 理	5	4	1	29	16	13	1	1	0	1.55
26	31	1	機 械 組 立 の 職 業	19	13	6	110	68	42	1	0	1	0.28
8	55	1	機 械 整 備 ・ 修 理 の 職 業	2	2	0	13	13	0	0	0	0	4.23
4	21	0	製 品 検 査 (金 属)	7	2	5	47	11	36	0	0	0	0.45
0	12	3	製 品 検 査 (金 属 除 く)	4	0	4	15	1	14	0	0	0	0.80
2	5	0	機 械 検 査 の 職 業	6	3	3	31	6	25	0	0	0	0.16
5	14	1	生 産 関 連 ・ 生 産 類 似	3	3	0	21	16	5	1	1	0	0.67
18	105	3	輸送・機械運転従事者	13	13	0	89	86	3	4	4	0	1.18
11	85	3	自 動 車 運 転 の 職 業	7	7	0	59	56	3	4	4	0	1.44
0	3	0	そ の 他 の 輸 送 の 職 業	5	5	0	27	27	0	0	0	0	0.11
7	17	0	定 置 ・ 建 設 機 械 運 転	0	0	0	2	2	0	0	0	0	8.50
42	136	1	建設・採掘従事者	3	3	0	14	12	2	2	2	0	9.71
2	22	0	建 設 軀 体 工 事 の 職 業	0	0	0	1	1	0	0	0	0	22.00
5	23	0	建 設 の 職 業	2	2	0	6	5	1	0	0	0	3.83
10	21	0	電 気 工 事 の 職 業	0	0	0	1	1	0	1	1	0	21.00
23	68	1	土 木 の 職 業	1	1	0	5	4	1	1	1	0	13.60
13	48	2	運搬・清掃・包装等従事者	18	11	7	125	94	31	2	2	0	0.38
4	29	1	運 搬 の 職 業	6	4	2	44	37	7	1	1	0	0.66
6	10	1	清 掃 の 職 業	1	1	0	11	9	2	1	1	0	0.91
2	3	0	包 装 の 職 業	1	0	1	6	1	5	0	0	0	0.50
1	6	0	その他の運搬の職業	10	6	4	64	47	17	0	0	0	0.09
0	0	0	分類不能の職業	47	24	23	237	156	81	0	0	0	0.00
6	14	1	(IT 関 連 計)	8	6	2	29	23	6	0	0	0	0.48
45	197	7	(福 祉 関 連 計)	18	4	14	68	24	44	4	2	2	2.90
29	132	5	(介 護 関 連 計)	14	4	10	48	22	26	2	2	0	2.75

※職種については一部省略しているため、小計と一致しない。

※求職関係欄について、性計には性別未記入者を含むため男女計と一致しない場合がある。ハローワーク利用登録者の数値である。

※「常用」とは、雇用期間の定めがない、又は雇用期間の定めが4カ月以上のものをいう。

※大分類については「日本標準職業分類」に基づいた標記となります。その他はわかりやすい職種名で標記しています。

常用 (パートタイム) <職業別> 求人・求職バランスシート

西尾

2025年11月内容

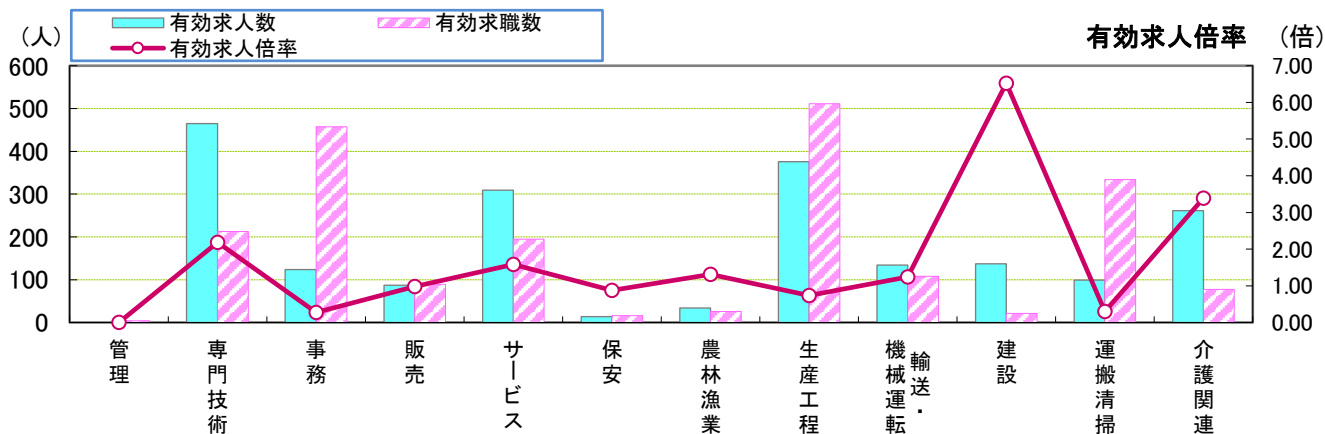
求人関係			常用パート	求 職 関 係									有効 求人 倍率
新規求人 計	有効求人 計	充足数 計		新規求職者数			有効求職者数			就職件数			
				性計	男	女	性計	男	女	性計	男	女	
151	590	37	職 業 計	164	58	106	955	341	613	43	15	28	0.62
0	0	0	管理的職業従事者	0	0	0	1	1	0	0	0	0	0.00
49	208	6	専門的・技術的職業従事者	13	5	8	74	20	54	7	2	5	2.81
0	0	0	開 発 技 術 者	1	1	0	1	1	0	0	0	0	0.00
0	0	0	製 造 技 術 者	2	2	0	7	6	1	0	0	0	0.00
2	3	0	建 築 ・ 土 木 技 術 者	0	0	0	2	2	0	0	0	0	1.50
0	0	0	情 報 処 理 ・ 通 信 技 術 者	1	1	0	4	3	1	0	0	0	0.00
0	0	0	そ の 他 の 技 術 者	0	0	0	0	0	0	0	0	0	—
1	6	0	医 師 ・ 薬 剤 師 等	0	0	0	1	0	1	0	0	0	6.00
16	42	1	看 護 師 ・ 保 健 師 等	3	0	3	21	0	21	1	0	1	2.00
5	23	2	医療技術者(臨床検査技師・理学療法士等)	2	0	2	3	0	3	1	0	1	7.67
0	2	0	その他保健医療(栄養士・あんまマッサージ等)	0	0	0	2	0	2	0	0	0	1.00
24	129	2	社会福祉の専門的職業(保育士・福祉相談員等)	2	0	2	20	4	16	5	2	3	6.45
0	1	1	美 術 家 ・ デ ザ イ ナ ー 等	0	0	0	5	1	4	0	0	0	0.20
1	2	0	そ の 他 の 専 門 的 職 業	2	1	1	8	3	5	0	0	0	0.25
9	42	3	事務従事者	24	5	19	172	30	141	5	0	5	0.24
8	35	2	一 般 事 務 員	18	2	16	146	19	126	3	0	3	0.24
1	2	0	会 計 事 務 員	3	0	3	10	1	9	0	0	0	0.20
0	0	0	生 産 関 連 事 務 員	2	2	0	8	7	1	0	0	0	0.00
0	3	0	営 業 ・ 販 売 関 連 事 務 員	0	0	0	3	1	2	0	0	0	1.00
0	0	0	外 勤 事 務 員	0	0	0	0	0	0	0	0	0	—
0	2	1	運 輸 ・ 郵 便 事 務 員	0	0	0	0	0	0	1	0	1	—
0	0	0	事務用機器操作の職業	1	1	0	5	2	3	1	0	1	0.00
2	8	1	販売従事者	6	2	4	35	5	30	0	0	0	0.23
2	8	1	商 品 販 売 の 職 業	6	2	4	31	3	28	0	0	0	0.26
0	0	0	営 業 の 職 業	0	0	0	1	1	0	0	0	0	0.00
43	167	7	サービス職業従事者	19	4	15	105	19	86	7	1	6	1.59
0	1	0	家庭生活支援サービス	0	0	0	2	0	2	0	0	0	0.50
24	89	0	介護サービスの職業	2	0	2	22	2	20	0	0	0	4.05
5	17	1	保 健 医 療 サ ー ビ ス	3	0	3	10	0	10	0	0	0	1.70
0	6	0	理・美容師、エステティシャン、ネイリスト	0	0	0	4	1	3	0	0	0	1.50
8	25	5	調 理 の 職 業	5	1	4	34	6	28	5	0	5	0.74
3	25	1	接 客 ・ 給 仕 の 職 業	4	0	4	13	0	13	2	1	1	1.92
0	0	0	居住施設・ビルの管理	2	2	0	5	5	0	0	0	0	0.00
3	4	0	そ の 他 の サ ー ビ ス	3	1	2	15	5	10	0	0	0	0.27
10	14	0	保安職業従事者	1	1	0	6	5	1	0	0	0	2.33
6	22	3	農林漁業従事者	5	2	3	11	5	6	4	0	4	2.00
11	48	3	生産工程従事者	14	4	10	92	29	63	4	1	3	0.52
2	7	0	金 属 材 料 製 造 等	3	3	0	13	9	4	0	0	0	0.54
3	18	2	製 品 製 造 ・ 加 工 処 理	4	0	4	19	0	19	2	1	1	0.95
3	3	0	機 械 組 立 の 職 業	2	0	2	14	7	7	0	0	0	0.21
0	2	0	機 械 整 備 ・ 修 理 の 職 業	0	0	0	4	4	0	0	0	0	0.50
0	4	1	製 品 検 査 (金 属)	2	1	1	13	4	9	2	0	2	0.31
3	14	0	製 品 検 査 (金 属 除 く)	2	0	2	14	0	14	0	0	0	1.00
0	0	0	機 械 検 査 の 職 業	1	0	1	8	1	7	0	0	0	0.00
0	0	0	生産関連・生産類似	0	0	0	4	2	2	0	0	0	0.00
8	29	2	輸送・機械運転従事者	5	5	0	19	15	4	2	2	0	1.53
8	29	2	自 動 車 運 転 の 職 業	5	5	0	14	11	3	2	2	0	2.07
0	0	0	そ の 他 の 輸 送 の 職 業	0	0	0	5	4	1	0	0	0	0.00
0	0	0	定置・建設機械運転	0	0	0	0	0	0	0	0	0	—
0	1	1	建設・採掘従事者	0	0	0	7	7	0	2	1	1	0.14
0	0	0	建設躯体工事の職業	0	0	0	0	0	0	0	0	0	—
0	1	1	建 設 の 職 業	0	0	0	2	2	0	2	1	1	0.50
0	0	0	電 気 工 事 の 職 業	0	0	0	2	2	0	0	0	0	0.00
0	0	0	土 木 の 職 業	0	0	0	3	3	0	0	0	0	0.00
13	51	11	運搬・清掃・包装等従事者	32	9	23	209	91	118	12	8	4	0.24
6	11	4	運 搬 の 職 業	3	0	3	21	12	9	4	3	1	0.52
7	25	2	清 掃 の 職 業	15	3	12	45	9	36	2	0	2	0.56
0	3	0	包 装 の 職 業	4	0	4	20	1	19	0	0	0	0.15
0	12	5	その他の運搬の職業	10	6	4	123	69	54	6	5	1	0.10
0	0	0	分類不能の職業	45	21	24	224	114	110	0	0	0	0.00
0	0	0	(IT 関 連 計)	5	5	0	13	9	4	1	0	1	0.00
60	182	4	(福 祉 関 連 計)	6	0	6	52	6	46	6	2	4	3.50
41	129	2	(介 護 関 連 計)	2	0	2	29	5	24	4	2	2	4.45

※職種については一部省略しているため、小計と一致しない。

※求職関係欄について、性計には性別未記入者を含むため男女計と一致しない場合がある。ハローワーク利用登録者の数値である。

※「常用」とは、雇用期間の定めがない、又は雇用期間の定めが4カ月以上のものをいう。

※大分類については「日本標準職業分類」に基づいた標記となります。その他はわかりやすい職種名で標記しています。

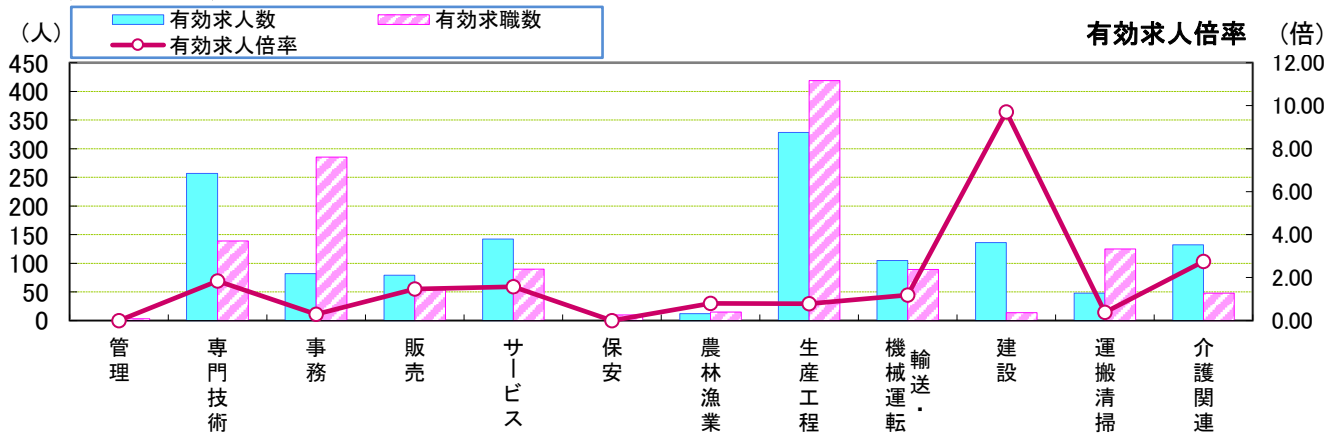


職業別	管理	専門技術	事務	販売	サービス	保安	農林漁業	生産工程	輸送・機械運転	建設	運搬清掃	介護関連	職業計
有効求人人数	0	465	124	87	309	14	34	376	134	137	99	261	1,779
有効求職数	4	213	457	89	195	16	26	511	108	21	334	77	2,435
有効求人倍率	0.00	2.18	0.27	0.98	1.58	0.88	1.31	0.74	1.24	6.52	0.30	3.39	0.73

* 学卒・臨時・季節を除き、パートを含む常用計(常用フル、常用パートの単純計)のため公表数値とは一致しない。(求職関係はハローワーク利用登録者の数値。)

* 介護関連はサービスの職業のうち、介護関連の職業を合計したもの。

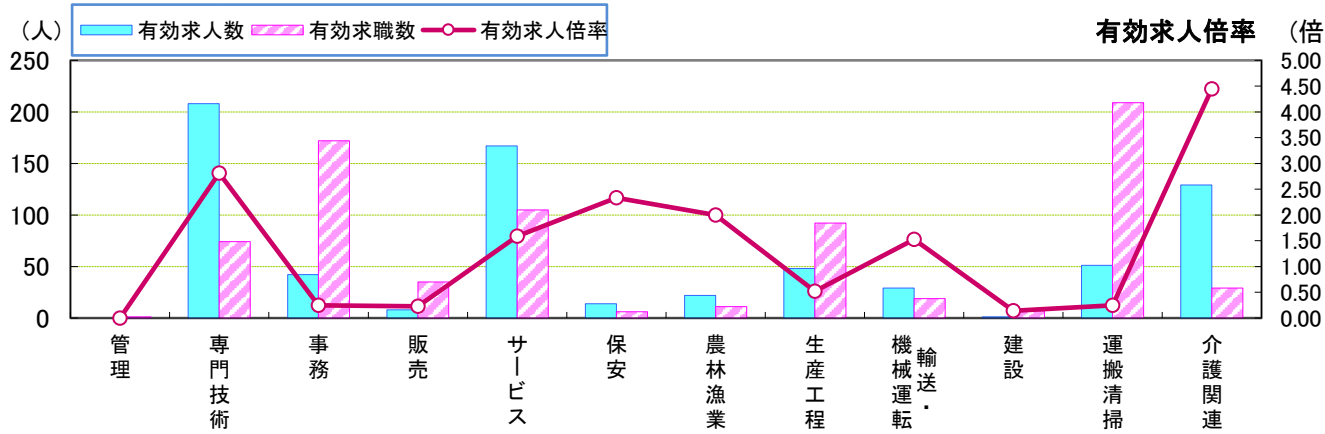
常用(フルタイム)



職業別	管理	専門技術	事務	販売	サービス	保安	農林漁業	生産工程	輸送・機械運転	建設	運搬清掃	介護関連	職業計
有効求人人数	0	257	82	79	142	0	12	328	105	136	48	132	1,189
有効求職数	3	139	285	54	90	10	15	419	89	14	125	48	1,480
有効求人倍率	0.00	1.85	0.29	1.46	1.58	0.00	0.80	0.78	1.18	9.71	0.38	2.75	0.80

* 学卒・パート・臨時・季節を除く常用フルタイム。

常用(パートタイム)



職業別	管理	専門技術	事務	販売	サービス	保安	農林漁業	生産工程	輸送・機械運転	建設	運搬清掃	介護関連	職業計
有効求人人数	0	208	42	8	167	14	22	48	29	1	51	129	590
有効求職数	1	74	172	35	105	6	11	92	19	7	209	29	955
有効求人倍率	0.00	2.81	0.24	0.23	1.59	2.33	2.00	0.52	1.53	0.14	0.24	4.45	0.62

* 臨時的・季節的・日雇のパートを除く常用的パート。

<年齢別>求人・求職バランスシート

常用フルタイム

ハローワーク西尾

職 種	有効 求人数	求人 倍率	有効求 職者計	19歳 以下	20～ 24歳	25～ 29歳	30～ 34歳	35～ 39歳	40～ 44歳	45～ 49歳	50～ 54歳	55～ 59歳	60～ 64歳	65歳 以上
職業計	1,189	0.80	1,480	30	154	207	172	168	158	140	172	117	111	51
A管理的職業従事者	0	0.00	3	0	0	0	0	0	0	0	0	2	1	0
B専門的・技術的職業従事者	257	1.85	139	1	19	24	17	15	15	12	13	10	6	7
開発技術者	19	2.38	8	0	0	0	0	1	2	1	1	0	1	2
製造技術者	27	1.80	15	0	2	1	3	1	2	1	3	1	0	1
建築・土木技術者	58	19.33	3	0	1	0	0	0	1	0	1	0	0	0
情報処理・通信技術者	2	0.10	20	0	4	5	6	1	1	1	1	1	0	0
その他の技術者	2	-	0	0	0	0	0	0	0	0	0	0	0	0
医師、薬剤師等	4	-	0	0	0	0	0	0	0	0	0	0	0	0
看護師、保健師等	49	3.06	16	0	1	5	0	3	1	0	2	2	2	0
医療技術者(臨床検査・理学療法士等)	21	2.63	8	0	1	2	0	1	1	1	0	1	1	0
その他保健医療(栄養士・マッサージ等)	5	1.25	4	0	1	1	1	0	0	0	0	1	0	0
社会福祉の専門的職業(保育士等)	60	2.31	26	0	2	3	1	3	4	7	2	3	0	1
美術家、デザイナー等	3	0.33	9	1	3	1	1	0	2	0	1	0	0	0
その他の専門的職業	7	0.23	30	0	4	6	5	5	1	1	2	1	2	3
C事務従事者	82	0.29	285	7	34	43	33	34	30	31	33	18	12	10
一般事務員	46	0.19	244	7	32	38	27	28	27	27	29	13	10	6
会計事務員	9	0.69	13	0	1	2	3	2	0	2	2	1	0	0
生産関連事務員	13	0.93	14	0	1	1	1	2	0	2	1	3	0	3
営業・販売関連事務員	9	1.13	8	0	0	1	1	0	3	0	1	1	1	0
外勤事務員	0	-	0	0	0	0	0	0	0	0	0	0	0	0
運輸・郵便事務	4	2.00	2	0	0	1	0	0	0	0	0	0	1	0
事務用機器操作の職業	1	0.25	4	0	0	0	1	2	0	0	0	0	0	1
D販売従事者	79	1.46	54	4	7	8	9	1	7	4	4	3	5	2
商品販売の職業	21	0.70	30	4	5	4	2	1	6	2	3	1	2	0
営業の職業	58	2.64	22	0	2	4	7	0	1	2	0	2	2	2
Eサービス職業従事者	142	1.58	90	0	10	14	9	8	11	7	16	5	8	2
家庭生活支援サービス	0	0.00	1	0	0	0	0	0	0	1	0	0	0	0
介護サービスの職業	85	2.43	35	0	3	3	5	0	6	1	10	2	5	0
保健医療サービス	9	1.50	6	0	0	1	1	1	0	1	2	0	0	0
理・美容師、エステティシャン等	6	0.75	8	0	4	3	1	0	0	0	0	0	0	0
調理の職業	28	1.56	18	0	1	4	1	3	1	2	2	1	2	1
接客・給仕の職業	12	0.80	15	0	2	2	1	4	3	2	0	0	0	1
居住施設・ビルの管理	0	-	0	0	0	0	0	0	0	0	0	0	0	0
その他のサービス	2	0.29	7	0	0	1	0	0	1	0	2	2	1	0
F保安職業従事者	0	0.00	10	0	1	0	0	1	1	0	3	1	1	2
G農林漁業従事者	12	0.80	15	0	1	1	0	3	1	0	3	2	2	2
H生産工程従事者	328	0.78	419	3	38	59	59	60	57	51	42	28	18	4
金属材料製造等	127	0.97	131	0	10	20	22	21	18	12	11	11	3	3
製品製造・加工処理	45	1.55	29	0	5	6	2	6	1	3	3	3	0	0
機械組立の職業	31	0.28	110	1	10	16	17	13	16	15	12	5	5	0
機械整備・修理の職業	55	4.23	13	0	0	1	1	1	2	2	1	2	3	0
製品検査(金属)	21	0.45	47	0	9	7	8	4	7	4	5	2	1	0
製品検査(金属除く)	12	0.80	15	0	1	1	1	4	1	5	0	2	0	0
機械検査の職業	5	0.16	31	0	2	3	3	4	3	6	5	2	3	0
生産関連・生産類似	14	0.67	21	2	1	4	3	2	3	3	0	0	2	1
I輸送・機械運転従事者	105	1.18	89	0	0	6	9	8	12	7	8	12	21	6
自動車運転の職業	85	1.44	59	0	0	3	7	5	6	5	4	11	14	4
その他の輸送の職業	3	0.11	27	0	0	3	2	3	6	2	2	1	6	2
定置・建設機械運転	17	8.50	2	0	0	0	0	0	0	0	2	0	0	0
J建設・採掘従事者	136	9.71	14	0	1	3	1	2	1	0	4	0	0	2
建設躯体工事の職業	22	22.00	1	0	0	0	0	0	0	0	0	0	0	1
建設の職業	23	3.83	6	0	1	1	1	1	1	0	1	0	0	0
電気工事の職業	21	21.00	1	0	0	0	0	0	0	0	1	0	0	0
土木の職業	68	13.60	5	0	0	2	0	1	0	0	1	0	0	1
K運搬・清掃・包装等従事者	48	0.38	125	3	13	14	8	10	4	12	21	19	15	6
運搬の職業(倉庫作業員、配達員等)	29	0.66	44	2	5	2	3	7	1	5	7	7	3	2
清掃の職業	10	0.91	11	0	1	2	1	1	1	1	0	1	2	1
包装の職業	3	0.50	6	1	0	2	0	0	1	0	1	1	0	0
その他の運搬等の職業	6	0.09	64	0	7	8	4	2	1	6	13	10	10	3
分類不能の職業	0	0.00	237	12	30	35	27	26	19	16	25	17	22	8
(IT関連計)	14	0.48	29	0	5	6	6	4	2	1	1	3	1	0
(福祉関連計)	197	2.90	68	0	6	11	5	3	10	5	14	7	7	0
(介護関連計)	132	2.75	48	0	4	5	5	0	8	5	12	4	5	0

※ハローワーク西尾に申込まれた常用フルタイム求人と常用フルタイムを希望する求職者数それぞれの総計。

(「常用フルタイム」とは、「フルタイム」であって、雇用期間が「定めなし」または「定めあり(4カ月以上)」の就業形態をいう)

※主要職種の抜粋のため、職業ごとの計と総計は一致しません。

※大分類については「日本標準職業分類」に基づいた標記となります。その他はわかりやすい職種名で標記しています。

<年齢別>求人・求職バランスシート

2025年11月内容
常用パート **ハローワーク西尾**

職 種	有効 求人数	求人 倍率	有効求 職者計	19歳 以下	20～ 24歳	25～ 29歳	30～ 34歳	35～ 39歳	40～ 44歳	45～ 49歳	50～ 54歳	55～ 59歳	60～ 64歳	65歳 以上
職業計	590	0.62	955	6	40	52	78	66	69	74	84	93	172	221
A管理的職業従事者	0	0.00	1	0	0	0	0	0	0	0	0	0	1	0
B専門的・技術的職業従事者	208	2.81	74	0	0	4	6	11	6	7	8	4	15	13
開発技術者	0	0.00	1	0	0	0	0	0	0	0	0	0	0	1
製造技術者	0	0.00	7	0	0	0	0	0	1	1	0	0	1	4
建築・土木技術者	3	1.50	2	0	0	0	0	0	0	0	0	1	1	0
情報処理・通信技術者	0	0.00	4	0	0	1	1	0	0	1	0	0	0	1
その他の技術者	0	-	0	0	0	0	0	0	0	0	0	0	0	0
医師、薬剤師等	6	6.00	1	0	0	0	0	0	1	0	0	0	0	0
看護師、保健師等	42	2.00	21	0	0	1	1	4	0	0	5	2	5	3
医療技術者(臨床検査・理学療法士等)	23	7.67	3	0	0	0	1	1	0	0	0	0	0	1
その他保健医療(栄養士・マッサージ等)	2	1.00	2	0	0	0	0	0	1	0	0	1	0	0
社会福祉の専門的職業(保育士等)	129	6.45	20	0	0	1	1	6	1	3	1	0	6	1
美術家、デザイナー等	1	0.20	5	0	0	0	1	0	1	1	1	0	1	0
その他の専門的職業	2	0.25	8	0	0	1	1	0	1	1	1	0	1	2
C事務従事者	42	0.24	172	1	5	9	18	17	13	20	19	18	24	28
一般事務員	35	0.24	146	0	4	8	17	14	13	19	18	13	19	21
会計事務員	2	0.20	10	0	0	0	0	1	0	1	0	5	2	1
生産関連事務員	0	0.00	8	0	0	1	0	0	0	0	0	0	2	5
営業・販売関連事務員	3	1.00	3	0	0	0	1	1	0	0	0	0	0	1
外勤事務員	0	-	0	0	0	0	0	0	0	0	0	0	0	0
運輸・郵便事務	2	-	0	0	0	0	0	0	0	0	0	0	0	0
事務用機器操作の職業	0	0.00	5	1	1	0	0	1	0	0	1	0	1	0
D販売従事者	8	0.23	35	0	3	2	2	1	2	7	3	3	6	6
商品販売の職業	8	0.26	31	0	3	2	2	1	2	6	3	3	4	5
営業の職業	0	0.00	1	0	0	0	0	0	0	0	0	0	0	1
Eサービス職業従事者	167	1.59	105	0	7	4	7	6	12	7	6	13	19	24
家庭生活支援サービス	1	0.50	2	0	0	0	0	0	0	0	0	1	0	1
介護サービスの職業	89	4.05	22	0	2	0	1	1	2	2	2	3	3	6
保健医療サービス	17	1.70	10	0	2	1	2	0	2	0	0	0	3	0
理・美容師、エステティシャン等	6	1.50	4	0	0	0	0	1	0	0	1	0	1	1
調理の職業	25	0.74	34	0	0	2	2	1	4	3	1	5	7	9
接客・給仕の職業	25	1.92	13	0	2	1	2	2	1	1	1	2	1	0
居住施設・ビルの管理	0	0.00	5	0	0	0	0	0	0	0	0	1	1	3
その他のサービス	4	0.27	15	0	1	0	0	1	3	1	1	1	3	4
F保安職業従事者	14	2.33	6	0	0	0	0	0	1	0	0	0	3	2
G農林漁業従事者	22	2.00	11	0	1	1	1	0	0	1	2	1	1	3
H生産工程従事者	48	0.52	92	2	7	9	17	6	10	11	4	6	8	12
金属材料製造等	7	0.54	13	2	2	0	2	0	1	1	0	1	1	3
製品製造・加工処理	18	0.95	19	0	2	4	3	1	1	1	1	2	1	3
機械組立の職業	3	0.21	14	0	0	1	2	1	1	2	1	2	3	1
機械整備・修理の職業	2	0.50	4	0	0	1	0	1	0	0	1	0	1	0
製品検査(金属)	4	0.31	13	0	1	1	3	1	2	2	0	0	1	2
製品検査(金属除く)	14	1.00	14	0	0	0	4	2	2	3	1	0	1	1
機械検査の職業	0	0.00	8	0	2	2	3	0	1	0	0	0	0	0
生産関連・生産類似	0	0.00	4	0	0	0	0	0	1	2	0	0	0	1
I輸送・機械運転従事者	29	1.53	19	0	0	0	0	0	1	0	0	3	6	9
自動車運転の職業	29	2.07	14	0	0	0	0	0	1	0	0	1	3	9
その他の輸送の職業	0	0.00	5	0	0	0	0	0	0	0	0	2	3	0
定置・建設機械運転	0	-	0	0	0	0	0	0	0	0	0	0	0	0
J建設・採掘従事者	1	0.14	7	0	0	0	0	1	1	0	0	1	1	3
建設躯体工事の職業	0	-	0	0	0	0	0	0	0	0	0	0	0	0
建設の職業	1	0.50	2	0	0	0	0	1	1	0	0	0	0	0
電気工事の職業	0	0.00	2	0	0	0	0	0	0	0	0	0	1	1
土木の職業	0	0.00	3	0	0	0	0	0	0	0	0	1	0	2
K運搬・清掃・包装等従事者	51	0.24	209	1	7	12	14	10	14	13	27	29	36	46
運搬の職業(倉庫作業員、配達員等)	11	0.52	21	0	0	1	0	1	3	2	3	3	3	5
清掃の職業	25	0.56	45	1	2	3	2	4	2	2	5	8	7	9
包装の職業	3	0.15	20	0	1	2	3	2	1	2	5	2	2	0
その他の運搬等の職業	12	0.10	123	0	4	6	9	3	8	7	14	16	24	32
分類不能の職業	0	0.00	224	2	10	11	13	14	9	8	15	15	52	75
(IT関連計)	0	0.00	13	1	1	1	1	1	0	1	1	0	2	4
(福祉関連計)	182	3.50	52	0	2	1	3	6	3	3	7	5	11	11
(介護関連計)	129	4.45	29	0	2	0	1	2	3	3	2	3	6	7

※ハローワーク西尾に申込まれた常用パート求人と常用パートを希望する求職者数それぞれの総計。

(「常用パート」とは、「パートタイム」であって、雇用期間が「定めなし」または「定めあり(4か月以上)」の就業形態をいう。)

※主要職種の抜粋のため、職業ごとの計と総計は一致しません。

※大分類については「日本標準職業分類」に基づいた標記となります。その他はわかりやすい職種名で標記しています。

【2025年11月内容】職業別賃金情報

ハローワーク西尾

職 業		フルタイム		パートタイム	
		求職希望賃金 (千円)	求人平均賃金 (千円)	求職希望賃金 (円)	求人平均賃金 (円)
職 業 計		244	273	1,142	1,331
A	管 理 的 職 業 従 事 者	—	—	—	—
B	専 門 的 ・ 技 術 的 職 業 従 事 者	243	297	1,309	1,525
07	開 発 ・ 発 造 技 術 者	—	302	1,000	—
08	製 造 技 術 者	233	289	1,109	—
09	建 築 ・ 土 木 ・ 測 量 技 術 者	450	344	—	1,210
10	情 報 処 理 ・ 通 信 技 術 者	237	—	1,200	—
11	そ の 他 の 技 術 者	—	—	—	—
12	医 師 ・ 歯 科 医 師 ・ 獣 医 師 ・ 薬 剤 師	—	—	—	2,450
13	保 健 師 ・ 助 産 師 ・ 看 護 師	290	292	1,467	1,589
14	医 療 技 術 者	—	282	1,600	1,642
15	そ の 他 の 保 健 医 療 の 職 業	200	213	—	—
16	社 会 福 祉 の 専 門 的 職 業	216	278	1,077	1,409
22	美 術 家 ・ デ ザ イ ナ ー ・ 写 真 家 ・ 映 像 撮 影 者	275	—	—	—
05.06.17 ~ 21.23.24	そ の 他 の 専 門 的 職 業	231	—	—	1,600
C	事 務 従 事 者	219	237	1,112	1,190
25	一 般 事 務 の 職 業	214	212	1,114	1,194
26	会 計 事 務 の 職 業	190	230	1,100	1,160
27	生 産 関 連 事 務 の 職 業	280	258	1,140	—
28	営 業 ・ 販 売 関 連 事 務 の 職 業	—	253	—	—
29	外 勤 事 務 の 職 業	—	—	—	—
30	運 輸 ・ 郵 便 事 務 の 職 業	—	314	—	—
31	事 務 用 機 器 操 作 の 職 業	—	—	1,077	—
D	販 売 従 事 者	317	290	1,152	1,160
32	商 品 販 売 の 職 業	240	275	1,152	1,160
33	販 売 類 似 の 職 業	—	—	—	—
34	営 業 の 職 業	339	296	—	—
E	サ ー ビ ス 職 業 従 事 者	217	259	1,143	1,275
35	家 庭 生 活 支 援 サ ー ビ ス の 職 業	—	—	—	—
36	介 護 サ ー ビ ス の 職 業	220	245	1,300	1,326
37	保 健 医 療 サ ー ビ ス の 職 業	180	203	1,098	1,350
38	生 活 衛 生 サ ー ビ ス の 職 業	300	371	—	—
39	飲 食 物 調 理 の 職 業	183	272	1,124	1,195
40	接 客 ・ 給 仕 の 職 業	195	—	1,140	1,140
41	居 住 施 設 ・ ビ ル 等 の 管 理 の 職 業	—	—	1,140	—
42	そ の 他 の サ ー ビ ス の 職 業	300	—	1,113	1,148
F	保 安 職 業 従 事 者	—	—	1,200	1,166
G	農 林 漁 業 従 事 者	265	259	1,192	1,220
H	生 産 工 程 従 事 者	253	252	1,113	1,208
49	生 産 設 備 制 御 ・ 監 視 の 職 業	267	243	—	—
50	生 産 設 備 制 御 ・ 監 視 の 職 業	265	232	—	—
51	生 産 設 備 制 御 ・ 監 視 の 職 業 (機 械 組 立)	—	—	—	—
52	金 属 材 料 製 造 ・ 金 属 加 工 ・ 金 属 溶 接 ・ 溶 断 の 職 業	277	248	1,125	1,310
54	製 品 製 造 ・ 加 工 処 理 の 職 業	230	239	1,139	1,140
57	機 械 組 立 の 職 業	253	274	1,045	1,230
60	機 械 整 備 ・ 修 理 の 職 業	250	287	—	—
61	製 品 検 査 の 職 業	239	238	1,150	—
62	製 品 検 査 の 職 業	193	—	1,120	1,188
63	機 械 検 査 の 職 業	204	216	1,027	—
64	生 産 関 連 ・ 生 産 類 似 の 職 業	277	261	—	—
I	輸 送 ・ 機 械 運 転 従 事 者	273	289	1,181	1,159
65	鉄 道 運 転 の 職 業	—	—	—	—
66	自 動 車 運 転 の 職 業	245	276	1,181	1,159
67	船 舶 ・ 航 空 機 運 転 の 職 業	300	—	—	—
68	そ の 他 の 輸 送 の 職 業	300	—	—	—
69	定 置 ・ 建 設 機 械 運 転 の 職 業	—	308	—	—
J	輸 送 ・ 機 械 運 転 従 事 者	317	286	—	—
70	建 設 軀 体 工 事 の 職 業	—	249	—	—
71	建 設 の 職 業 (建 設 軀 体 工 事 の 職 業 を 除 く)	325	305	—	—
72	電 気 工 事 の 職 業	—	252	—	—
73	土 木 工 事 の 職 業	300	299	—	—
74	採 掘 の 職 業	—	281	—	—
K	運 搬 ・ 清 掃 ・ 包 装 等 従 事 者	226	276	1,120	1,150
75	運 搬 の 職 業	260	294	1,147	1,160
76	清 掃 の 職 業	200	278	1,120	1,145
77	包 装 の 職 業	—	245	1,113	—
78	そ の 他 の 運 搬 ・ 清 掃 ・ 包 装 等 の 職 業	206	245	1,111	—
分 類 不 能 の 職 業		243	—	1,128	—

※大分類については「日本標準職業分類」に基づいた標記となります。その他はわかりやすい職種名で標記しています。

職業別中途採用者の賃金情報

ハローワーク西尾

【2025年7月～9月集計】

(単位:千円)

職業別		平均	19歳以下	20～24歳	25～29歳	30～34歳	35～39歳	40～44歳	45～49歳	50～54歳	55～59歳	60～64歳	65歳以上
職業計	西尾	241	209	216	223	227	239	243	247	296	322	306	213
	愛知	267	208	230	254	271	282	292	291	292	298	273	228
専門的・技術的職業	西尾	251	186	204	241	241	251	233	255	292	408	315	—
	愛知	298	214	242	275	306	319	335	337	329	353	315	257
管理的職業	西尾	470	—	—	—	—	—	301	—	809	—	—	—
	愛知	363	172	236	266	300	331	370	403	455	478	458	409
事務的職業	西尾	255	—	214	215	231	210	200	248	319	522	700	294
	愛知	270	194	228	251	277	285	291	285	291	340	304	267
販売の職業	西尾	242	218	215	242	237	309	240	250	239	273	—	150
	愛知	268	212	237	256	270	287	292	296	304	313	283	239
サービスの職業	西尾	242	—	241	218	241	234	283	231	265	236	254	—
	愛知	243	205	224	240	247	256	265	260	256	248	235	208
保安の職業	西尾	321	—	—	—	—	—	—	—	—	321	—	—
	愛知	197	195	192	197	222	201	220	208	195	206	190	183
農林漁業の職業	西尾	224	—	220	—	260	—	300	170	—	—	—	170
	愛知	217	195	203	208	216	220	235	255	229	260	292	195
運輸・通信の職業	西尾	251	222	219	221	221	259	283	257	279	268	—	184
	愛知	278	211	247	266	273	285	302	291	294	283	260	218
生産工程・労務の職業	西尾	231	213	211	215	219	237	227	245	305	368	282	191
	愛知	247	212	222	242	249	258	259	268	273	275	257	224

※この資料は、最近3ヶ月間の雇用保険資格取得データの分析集計から検索したもので、賃金額については賃金月額欄(毎月決まって支払われる給与・各種の手当・現物給与は含むが、その他臨時の賃金は含まない)に記入された賃金額を算出した平均賃金です。素数が少ないデータがありますので注意してください。