

常用計 (フル+パート) 職業別 求人・求職バランスシート

新城

2025年11月内容

| 求人関係 | | | 常用フル+常用パート | 求 職 関 係 | | | | | | | | | 有効 求人 倍率 |
|-----------|-----------|----------|------------------------|---------|----|----|--------|-----|-----|------|---|----|----------------|
| 新規求人 計 | 有効求人 計 | 充足数 計 | | 新規求職者数 | | | 有効求職者数 | | | 就職件数 | | | |
| | | | | 性計 | 男 | 女 | 性計 | 男 | 女 | 性計 | 男 | 女 | |
| 172 | 678 | 20 | 職業計 | 104 | 46 | 58 | 577 | 290 | 287 | 23 | 9 | 14 | 1.18 |
| 0 | 0 | 0 | 管理的職業従事者 | 0 | 0 | 0 | 1 | 1 | 0 | 0 | 0 | 0 | 0.00 |
| 33 | 119 | 2 | 専門的・技術的職業従事者 | 11 | 5 | 6 | 45 | 14 | 31 | 3 | 0 | 3 | 2.64 |
| 0 | 1 | 0 | 開発技術者 | 0 | 0 | 0 | 1 | 1 | 0 | 0 | 0 | 0 | 1.00 |
| 0 | 0 | 0 | 製造技術者 | 1 | 1 | 0 | 2 | 2 | 0 | 0 | 0 | 0 | 0.00 |
| 9 | 32 | 0 | 建築・土木技術者 | 0 | 0 | 0 | 0 | 0 | 0 | 0 | 0 | 0 | — |
| 1 | 2 | 0 | 情報処理・通信技術者 | 2 | 2 | 0 | 6 | 5 | 1 | 0 | 0 | 0 | 0.33 |
| 0 | 0 | 0 | その他の技術者 | 0 | 0 | 0 | 0 | 0 | 0 | 0 | 0 | 0 | — |
| 0 | 1 | 0 | 医師、薬剤師等 | 0 | 0 | 0 | 1 | 1 | 0 | 0 | 0 | 0 | 1.00 |
| 7 | 39 | 2 | 看護師、保健師等 | 5 | 0 | 5 | 11 | 0 | 11 | 2 | 0 | 2 | 3.55 |
| 1 | 10 | 0 | 医療技術者(臨床検査技師・理学療法士等) | 0 | 0 | 0 | 6 | 1 | 5 | 0 | 0 | 0 | 1.67 |
| 2 | 3 | 0 | その他保健医療(栄養士・あんまマッサージ等) | 1 | 0 | 1 | 2 | 0 | 2 | 1 | 0 | 1 | 1.50 |
| 10 | 25 | 0 | 社会福祉の専門的職業(保育士・福祉相談員等) | 1 | 1 | 0 | 11 | 2 | 9 | 0 | 0 | 0 | 2.27 |
| 0 | 2 | 0 | 美術家、デザイナー等 | 0 | 0 | 0 | 3 | 1 | 2 | 0 | 0 | 0 | 0.67 |
| 3 | 4 | 0 | その他の専門的職業 | 1 | 1 | 0 | 2 | 1 | 1 | 0 | 0 | 0 | 2.00 |
| 22 | 65 | 5 | 事務従事者 | 11 | 3 | 8 | 90 | 26 | 64 | 4 | 1 | 3 | 0.72 |
| 13 | 39 | 3 | 一般事務員 | 9 | 2 | 7 | 77 | 16 | 61 | 3 | 1 | 2 | 0.51 |
| 0 | 3 | 0 | 会計事務員 | 0 | 0 | 0 | 4 | 3 | 1 | 0 | 0 | 0 | 0.75 |
| 6 | 16 | 2 | 生産関連事務員 | 1 | 1 | 0 | 6 | 5 | 1 | 1 | 0 | 1 | 2.67 |
| 3 | 5 | 0 | 営業・販売関連事務員 | 1 | 0 | 1 | 2 | 1 | 1 | 0 | 0 | 0 | 2.50 |
| 0 | 0 | 0 | 外勤事務員 | 0 | 0 | 0 | 0 | 0 | 0 | 0 | 0 | 0 | — |
| 0 | 2 | 0 | 運輸・郵便事務 | 0 | 0 | 0 | 0 | 0 | 0 | 0 | 0 | 0 | — |
| 0 | 0 | 0 | 事務用機器操作の職業 | 0 | 0 | 0 | 1 | 1 | 0 | 0 | 0 | 0 | 0.00 |
| 9 | 26 | 1 | 販売従事者 | 5 | 2 | 3 | 18 | 6 | 12 | 1 | 0 | 1 | 1.44 |
| 3 | 15 | 1 | 商品販売の職業 | 5 | 2 | 3 | 16 | 5 | 11 | 1 | 0 | 1 | 0.94 |
| 6 | 11 | 0 | 営業の職業 | 0 | 0 | 0 | 1 | 1 | 0 | 0 | 0 | 0 | 11.00 |
| 46 | 144 | 0 | サービス職業従事者 | 11 | 2 | 9 | 51 | 13 | 38 | 3 | 0 | 3 | 2.82 |
| 1 | 3 | 0 | 家庭生活支援サービス | 0 | 0 | 0 | 0 | 0 | 0 | 0 | 0 | 0 | — |
| 28 | 77 | 0 | 介護サービスの職業 | 6 | 2 | 4 | 23 | 8 | 15 | 1 | 0 | 1 | 3.35 |
| 3 | 7 | 0 | 保健医療サービス | 1 | 0 | 1 | 3 | 0 | 3 | 0 | 0 | 0 | 2.33 |
| 0 | 4 | 0 | 理美容師、エステティシャン、ネイル | 0 | 0 | 0 | 2 | 0 | 2 | 0 | 0 | 0 | 2.00 |
| 9 | 28 | 0 | 調理の職業 | 4 | 0 | 4 | 15 | 3 | 12 | 2 | 0 | 2 | 1.87 |
| 4 | 23 | 0 | 接客・給仕の職業 | 0 | 0 | 0 | 7 | 2 | 5 | 0 | 0 | 0 | 3.29 |
| 0 | 0 | 0 | 居住施設・ビルの管理 | 0 | 0 | 0 | 0 | 0 | 0 | 0 | 0 | 0 | — |
| 1 | 2 | 0 | その他のサービス | 0 | 0 | 0 | 1 | 0 | 1 | 0 | 0 | 0 | 2.00 |
| 0 | 38 | 0 | 保安職業従事者 | 0 | 0 | 0 | 5 | 5 | 0 | 0 | 0 | 0 | 7.60 |
| 2 | 9 | 0 | 農林漁業従事者 | 3 | 2 | 1 | 9 | 8 | 1 | 0 | 0 | 0 | 1.00 |
| 25 | 177 | 7 | 生産工程従事者 | 19 | 9 | 10 | 91 | 62 | 29 | 8 | 5 | 3 | 1.95 |
| 12 | 59 | 2 | 金属材料製造等 | 4 | 3 | 1 | 28 | 24 | 4 | 2 | 0 | 2 | 2.11 |
| 8 | 89 | 4 | 製品製造・加工処理 | 5 | 2 | 3 | 17 | 10 | 7 | 4 | 3 | 1 | 5.24 |
| 1 | 4 | 0 | 機械組立の職業 | 4 | 2 | 2 | 20 | 16 | 4 | 0 | 0 | 0 | 0.20 |
| 2 | 9 | 1 | 機械整備・修理の職業 | 0 | 0 | 0 | 2 | 2 | 0 | 2 | 2 | 0 | 4.50 |
| 0 | 2 | 0 | 製品検査(金属) | 1 | 0 | 1 | 8 | 2 | 6 | 0 | 0 | 0 | 0.25 |
| 0 | 4 | 0 | 製品検査(金属除く) | 0 | 0 | 0 | 0 | 0 | 0 | 0 | 0 | 0 | — |
| 0 | 2 | 0 | 機械検査の職業 | 1 | 0 | 1 | 3 | 1 | 2 | 0 | 0 | 0 | 0.67 |
| 2 | 7 | 0 | 生産関連・生産類似 | 1 | 0 | 1 | 8 | 3 | 5 | 0 | 0 | 0 | 0.88 |
| 10 | 31 | 1 | 輸送・機械運転従事者 | 7 | 6 | 1 | 24 | 23 | 1 | 0 | 0 | 0 | 1.29 |
| 10 | 22 | 1 | 自動車運転の職業 | 4 | 3 | 1 | 13 | 12 | 1 | 0 | 0 | 0 | 1.69 |
| 0 | 1 | 0 | その他の輸送の職業 | 3 | 3 | 0 | 11 | 11 | 0 | 0 | 0 | 0 | 0.09 |
| 0 | 8 | 0 | 定置・建設機械運転 | 0 | 0 | 0 | 0 | 0 | 0 | 0 | 0 | 0 | — |
| 12 | 36 | 2 | 建設・採掘従事者 | 1 | 1 | 0 | 6 | 6 | 0 | 3 | 3 | 0 | 6.00 |
| 2 | 2 | 0 | 建設躯体工事の職業 | 0 | 0 | 0 | 0 | 0 | 0 | 0 | 0 | 0 | — |
| 2 | 7 | 1 | 建設の職業 | 1 | 1 | 0 | 2 | 2 | 0 | 1 | 1 | 0 | 3.50 |
| 0 | 0 | 0 | 電気工事の職業 | 0 | 0 | 0 | 0 | 0 | 0 | 1 | 1 | 0 | — |
| 8 | 24 | 1 | 土木の職業 | 0 | 0 | 0 | 4 | 4 | 0 | 1 | 1 | 0 | 6.00 |
| 13 | 33 | 2 | 運搬・清掃・包装等従事者 | 23 | 11 | 12 | 165 | 88 | 77 | 1 | 0 | 1 | 0.20 |
| 5 | 16 | 0 | 運搬の職業 | 2 | 1 | 1 | 17 | 14 | 3 | 0 | 0 | 0 | 0.94 |
| 3 | 7 | 1 | 清掃の職業 | 2 | 0 | 2 | 18 | 6 | 12 | 1 | 0 | 1 | 0.39 |
| 4 | 5 | 0 | 包装の職業 | 1 | 0 | 1 | 7 | 4 | 3 | 0 | 0 | 0 | 0.71 |
| 1 | 5 | 1 | その他の運搬の職業 | 18 | 10 | 8 | 123 | 64 | 3 | 0 | 0 | 0 | 0.04 |
| 0 | 0 | 0 | 分類不能の職業 | 13 | 5 | 8 | 72 | 38 | 34 | 0 | 0 | 0 | 0.00 |
| 2 | 4 | 0 | (IT関連計) | 2 | 2 | 0 | 9 | 8 | 1 | 0 | 0 | 0 | 0.44 |
| 42 | 146 | 2 | (福祉関連計) | 11 | 2 | 9 | 37 | 8 | 29 | 3 | 0 | 3 | 3.95 |
| 34 | 99 | 0 | (介護関連計) | 6 | 2 | 4 | 24 | 8 | 16 | 1 | 0 | 1 | 4.13 |

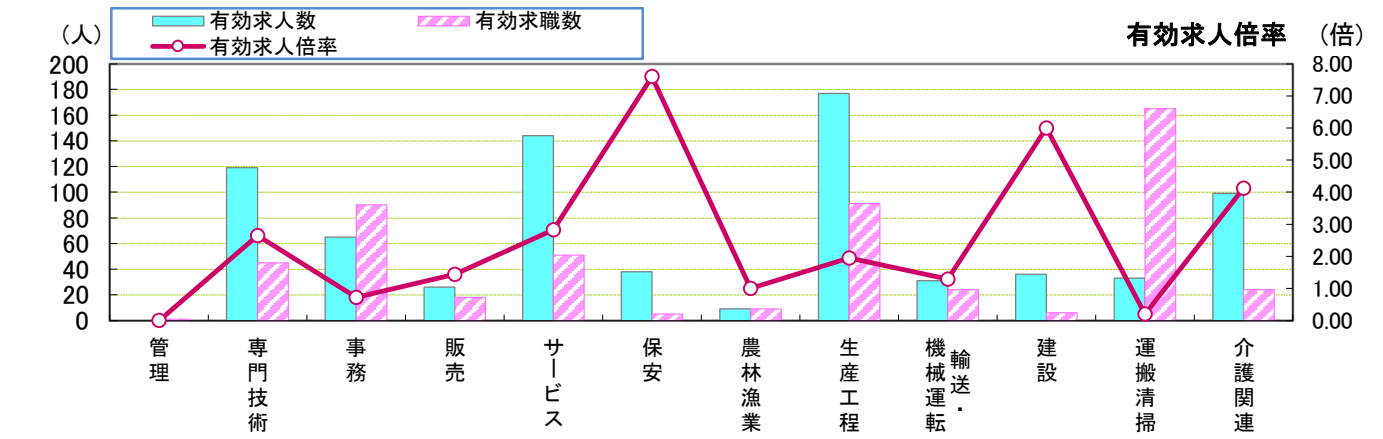
※職種については一部省略しているため、小計と一致しない。

※求職関係欄について、性計には性別未記入者を含むため男女計と一致しない場合がある。ハローワーク利用登録者の数値である。

※求人、求職の数値は、学卒、臨時、季節を除きパートを含む「常用計」のため有効求人倍率は公表数値と一致しない。

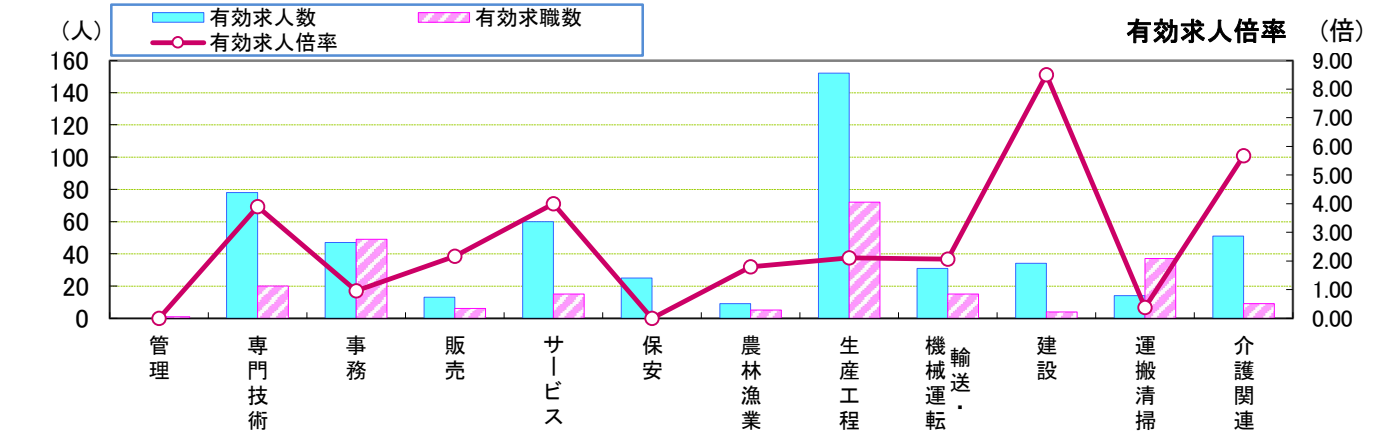
※「常用」とは、雇用期間の定めがない、又は雇用期間の定めが4カ月以上のものをいう。

※大分類については「日本標準職業分類」に基づいた標記となります。その他はわかりやすい職種名で標記しています。



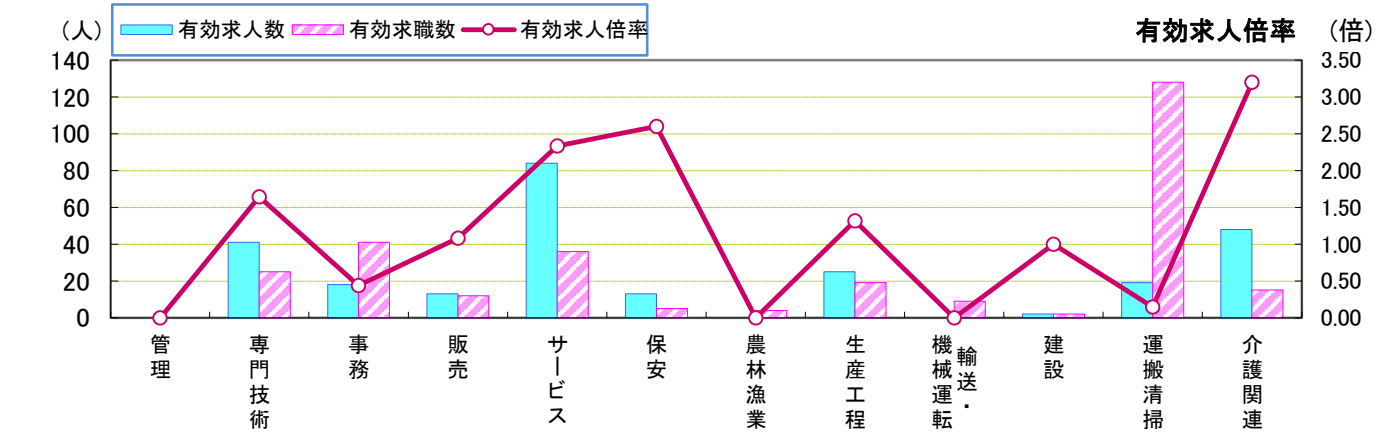
* 学卒・臨時・季節を除き、パートを含む常用計(常用フル、常用パートの単純計)のため公表数値とは一致しない。(求職関係はハローワーク利用登録者の数)
* 介護関連はサービスの職業のうち、介護関連の職業を合計したもの。

常用(フルタイム)



* 学卒・パート・臨時・季節を除く常用フルタイム。

常用(パートタイム)



* 臨時的・季節的・日雇のパートを除く常用的パート。

常用計 (フル+パート) 〈職業別〉 求人・求職バランスシート

東三河地区4所計

2025年11月内容

| 求人関係 | | | 常用フル+常用パート | 求 職 関 係 | | | | | | | | | 有効 求人 倍率 |
|-----------|-----------|----------|------------------------|---------|-----|-----|--------|-------|-------|------|-----|-----|----------------|
| 新規求人 計 | 有効求人 計 | 充足数 計 | | 新規求職者数 | | | 有効求職者数 | | | 就職件数 | | | |
| 計 | 計 | 計 | | 性計 | 男 | 女 | 性計 | 男 | 女 | 性計 | 男 | 女 | |
| 2,809 | 9,426 | 322 | 職業計 | 1,556 | 734 | 821 | 10,354 | 5,035 | 5,310 | 347 | 157 | 188 | 0.91 |
| 10 | 71 | 1 | 管理的職業従事者 | 3 | 3 | 0 | 22 | 20 | 2 | 1 | 0 | 1 | 3.23 |
| 684 | 2,075 | 34 | 専門的・技術的職業従事者 | 168 | 81 | 87 | 1,104 | 449 | 654 | 36 | 10 | 26 | 1.88 |
| 13 | 71 | 1 | 開発技術者 | 3 | 3 | 0 | 37 | 36 | 1 | 1 | 1 | 0 | 1.92 |
| 27 | 80 | 3 | 製造技術者 | 32 | 27 | 5 | 157 | 102 | 55 | 3 | 1 | 2 | 0.51 |
| 123 | 426 | 1 | 建築・土木技術者 | 10 | 10 | 0 | 34 | 32 | 2 | 3 | 3 | 0 | 12.53 |
| 8 | 46 | 3 | 情報処理・通信技術者 | 8 | 7 | 1 | 110 | 86 | 23 | 3 | 3 | 0 | 0.42 |
| 5 | 8 | 1 | その他の技術者 | 0 | 0 | 0 | 10 | 10 | 0 | 1 | 1 | 0 | 0.80 |
| 14 | 40 | 0 | 医師、薬剤師等 | 1 | 1 | 0 | 7 | 5 | 2 | 0 | 0 | 0 | 5.71 |
| 206 | 547 | 8 | 看護師、保健師等 | 38 | 1 | 37 | 207 | 7 | 200 | 9 | 0 | 9 | 2.64 |
| 78 | 238 | 4 | 医療技術者(臨床検査技師・理学療法士等) | 6 | 1 | 5 | 60 | 12 | 48 | 3 | 0 | 3 | 3.97 |
| 10 | 50 | 2 | その他保健医療(栄養士・あんまマッサージ等) | 4 | 0 | 4 | 51 | 13 | 38 | 2 | 0 | 2 | 0.98 |
| 167 | 446 | 9 | 社会福祉の専門的職業(保育士・福祉相談員等) | 31 | 12 | 19 | 214 | 53 | 161 | 10 | 1 | 9 | 2.08 |
| 4 | 17 | 1 | 美術家、デザイナー等 | 11 | 9 | 2 | 87 | 39 | 48 | 1 | 0 | 1 | 0.20 |
| 29 | 106 | 1 | その他の専門的職業 | 24 | 10 | 14 | 130 | 54 | 76 | 0 | 0 | 0 | 0.82 |
| 220 | 693 | 77 | 事務従事者 | 266 | 51 | 214 | 1,882 | 480 | 1,400 | 76 | 10 | 65 | 0.37 |
| 160 | 468 | 59 | 一般事務員 | 228 | 31 | 196 | 1,614 | 341 | 1,271 | 59 | 3 | 55 | 0.29 |
| 17 | 63 | 4 | 会計事務員 | 15 | 7 | 8 | 86 | 36 | 50 | 3 | 1 | 2 | 0.73 |
| 17 | 82 | 8 | 生産関連事務員 | 11 | 9 | 2 | 61 | 42 | 19 | 8 | 4 | 4 | 1.34 |
| 26 | 61 | 4 | 営業・販売関連事務員 | 7 | 1 | 6 | 61 | 22 | 39 | 4 | 1 | 3 | 1.00 |
| 0 | 3 | 0 | 外勤事務員 | 0 | 0 | 0 | 1 | 0 | 1 | 0 | 0 | 0 | 3.00 |
| 0 | 7 | 1 | 運輸・郵便事務 | 2 | 2 | 0 | 10 | 10 | 0 | 1 | 1 | 0 | 0.70 |
| 0 | 9 | 1 | 事務用機器操作の職業 | 3 | 1 | 2 | 49 | 29 | 20 | 1 | 0 | 1 | 0.18 |
| 203 | 802 | 12 | 販売従事者 | 45 | 23 | 22 | 351 | 157 | 194 | 10 | 4 | 6 | 2.28 |
| 111 | 474 | 9 | 商品販売の職業 | 26 | 6 | 20 | 251 | 74 | 177 | 8 | 3 | 5 | 1.89 |
| 89 | 313 | 2 | 営業の職業 | 17 | 15 | 2 | 90 | 77 | 13 | 1 | 1 | 0 | 3.48 |
| 688 | 2,193 | 31 | サービス職業従事者 | 139 | 40 | 99 | 840 | 263 | 577 | 35 | 9 | 26 | 2.61 |
| 2 | 6 | 0 | 家庭生活支援サービス | 0 | 0 | 0 | 1 | 0 | 1 | 0 | 0 | 0 | 6.00 |
| 287 | 909 | 9 | 介護サービスの職業 | 46 | 14 | 32 | 306 | 85 | 221 | 10 | 3 | 7 | 2.97 |
| 23 | 116 | 5 | 保健医療サービス | 3 | 0 | 3 | 35 | 1 | 34 | 5 | 1 | 4 | 3.31 |
| 42 | 197 | 2 | 理・美容師、エステティシャン、ネイリスト | 5 | 1 | 4 | 43 | 4 | 39 | 2 | 0 | 2 | 4.58 |
| 180 | 330 | 6 | 調理の職業 | 43 | 12 | 31 | 227 | 82 | 145 | 10 | 1 | 9 | 1.45 |
| 127 | 557 | 5 | 接客・給仕の職業 | 29 | 7 | 22 | 137 | 45 | 92 | 4 | 2 | 2 | 4.07 |
| 3 | 8 | 1 | 居住施設・ビルの管理 | 4 | 3 | 1 | 20 | 17 | 3 | 1 | 1 | 0 | 0.40 |
| 24 | 70 | 3 | その他のサービス | 9 | 3 | 6 | 71 | 29 | 42 | 3 | 1 | 2 | 0.99 |
| 74 | 403 | 13 | 保安職業従事者 | 9 | 9 | 0 | 76 | 73 | 3 | 13 | 13 | 0 | 5.30 |
| 21 | 88 | 4 | 農林漁業従事者 | 25 | 17 | 8 | 128 | 88 | 40 | 6 | 5 | 1 | 0.69 |
| 327 | 1,286 | 66 | 生産工程従事者 | 235 | 134 | 101 | 1,467 | 888 | 577 | 70 | 34 | 35 | 0.88 |
| 73 | 290 | 16 | 金属材料製造等 | 26 | 22 | 4 | 226 | 200 | 26 | 15 | 8 | 7 | 1.28 |
| 110 | 449 | 27 | 製品製造・加工処理 | 43 | 26 | 17 | 229 | 125 | 104 | 28 | 10 | 17 | 1.96 |
| 39 | 110 | 4 | 機械組立の職業 | 70 | 42 | 28 | 559 | 313 | 245 | 6 | 3 | 3 | 0.20 |
| 52 | 186 | 7 | 機械整備・修理の職業 | 9 | 9 | 0 | 60 | 53 | 7 | 8 | 7 | 1 | 3.10 |
| 5 | 26 | 3 | 製品検査(金属) | 19 | 2 | 17 | 77 | 23 | 54 | 2 | 0 | 2 | 0.34 |
| 4 | 41 | 5 | 製品検査(金属除く) | 10 | 0 | 10 | 37 | 1 | 36 | 6 | 1 | 5 | 1.11 |
| 1 | 10 | 0 | 機械検査の職業 | 19 | 2 | 17 | 84 | 21 | 63 | 0 | 0 | 0 | 0.12 |
| 20 | 65 | 3 | 生産関連・生産類似 | 7 | 6 | 1 | 90 | 66 | 24 | 3 | 3 | 0 | 0.72 |
| 158 | 516 | 22 | 輸送・機械運転従事者 | 87 | 85 | 2 | 391 | 376 | 15 | 26 | 24 | 2 | 1.32 |
| 125 | 390 | 15 | 自動車運転の職業 | 59 | 57 | 2 | 255 | 246 | 9 | 17 | 16 | 1 | 1.53 |
| 8 | 48 | 4 | その他の輸送の職業 | 20 | 20 | 0 | 102 | 97 | 5 | 6 | 5 | 1 | 0.47 |
| 25 | 78 | 3 | 定置・建設機械運転 | 8 | 8 | 0 | 34 | 33 | 1 | 3 | 3 | 0 | 2.29 |
| 202 | 596 | 12 | 建設・採掘従事者 | 18 | 18 | 0 | 109 | 103 | 6 | 12 | 12 | 0 | 5.47 |
| 40 | 78 | 0 | 建設躯体工事の職業 | 1 | 1 | 0 | 10 | 10 | 0 | 0 | 0 | 0 | 7.80 |
| 54 | 169 | 4 | 建設の職業 | 9 | 9 | 0 | 43 | 40 | 3 | 4 | 4 | 0 | 3.93 |
| 20 | 85 | 3 | 電気工事の職業 | 5 | 5 | 0 | 23 | 21 | 2 | 4 | 4 | 0 | 3.70 |
| 88 | 261 | 5 | 土木の職業 | 3 | 3 | 0 | 30 | 29 | 1 | 4 | 4 | 0 | 8.70 |
| 222 | 703 | 50 | 運搬・清掃・包装等従事者 | 286 | 144 | 142 | 2,099 | 1,148 | 950 | 62 | 36 | 26 | 0.33 |
| 83 | 311 | 17 | 運搬の職業 | 53 | 43 | 10 | 308 | 250 | 58 | 20 | 19 | 1 | 1.01 |
| 66 | 201 | 12 | 清掃の職業 | 31 | 8 | 23 | 249 | 96 | 153 | 18 | 7 | 11 | 0.81 |
| 25 | 59 | 6 | 包装の職業 | 11 | 5 | 6 | 70 | 23 | 47 | 6 | 0 | 6 | 0.84 |
| 48 | 132 | 15 | その他の運搬の職業 | 191 | 88 | 103 | 1,472 | 779 | 3 | 18 | 10 | 8 | 0.09 |
| 0 | 0 | 0 | 分類不能の職業 | 275 | 129 | 146 | 1,885 | 990 | 892 | 0 | 0 | 0 | 0.00 |
| 42 | 160 | 8 | (IT関連計) | 23 | 21 | 2 | 207 | 150 | 56 | 10 | 6 | 4 | 0.77 |
| 656 | 1,920 | 24 | (福祉関連計) | 103 | 24 | 79 | 619 | 139 | 480 | 27 | 4 | 23 | 3.10 |
| 402 | 1,245 | 16 | (介護関連計) | 63 | 23 | 40 | 388 | 124 | 264 | 18 | 4 | 14 | 3.21 |

※職種については一部省略しているため、小計と一致しない。

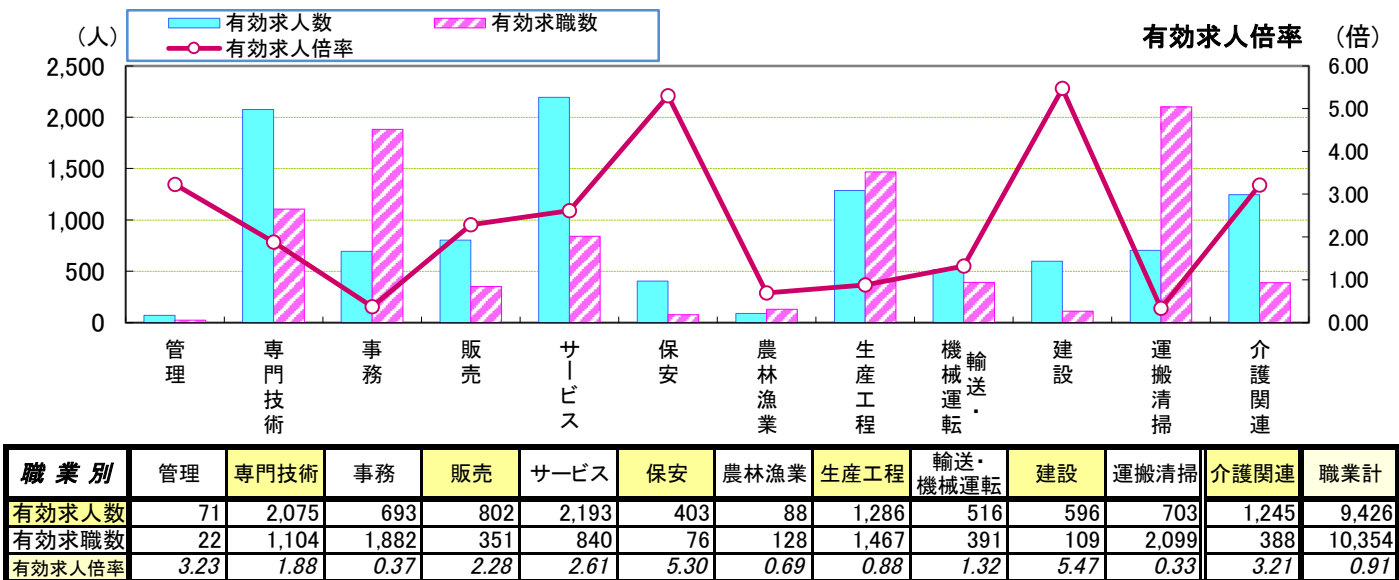
※求職関係欄について、性計には性別未記入者を含むため男女計と一致しない場合がある。ハローワーク利用登録者の数値である。

※求人、求職の数値は、学卒、臨時、季節を除きパートを含む「常用計」のため、有効求人倍率は公表数値と一致しない。

※「常用」とは、雇用期間の定めがない、又は雇用期間の定めが4カ月以上のものをいう。

※大分類については「日本標準職業分類」に基づいた標記となります。その他はわかりやすい職種名で標記しています。

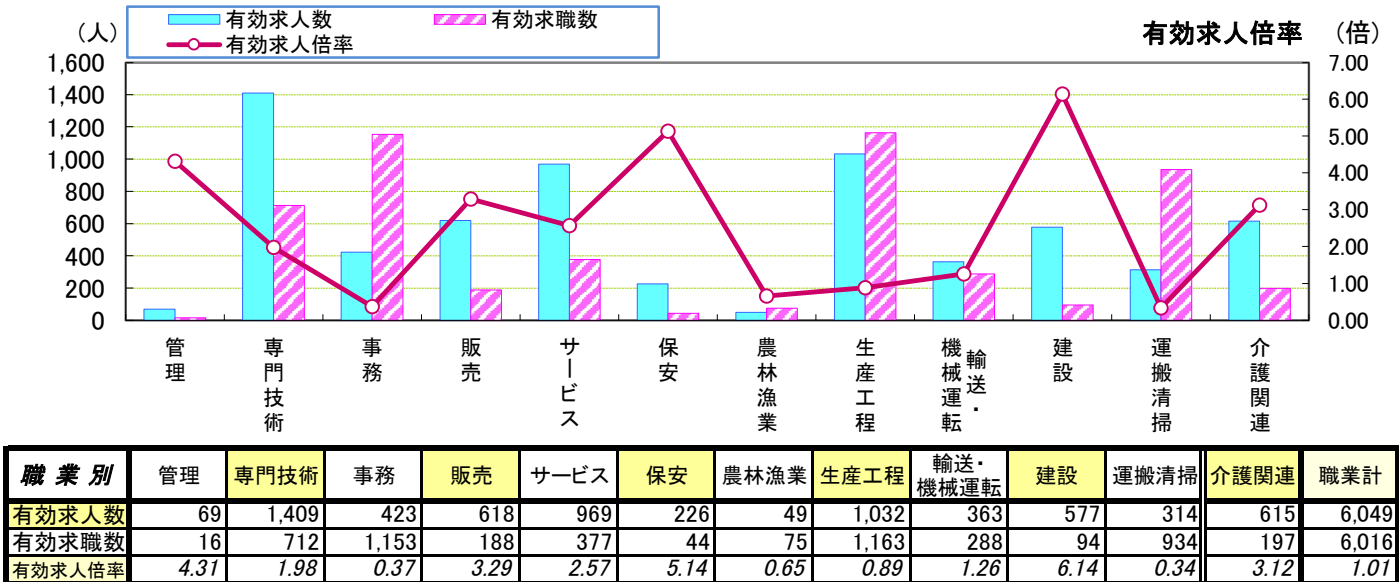
2025年11月内容



* 学卒・臨時・季節を除き、パートを含む常用計(常用フル、常用パートの単純計)のため公表数値とは一致しない。(求職関係はハローワーク利用登録者の数値。)

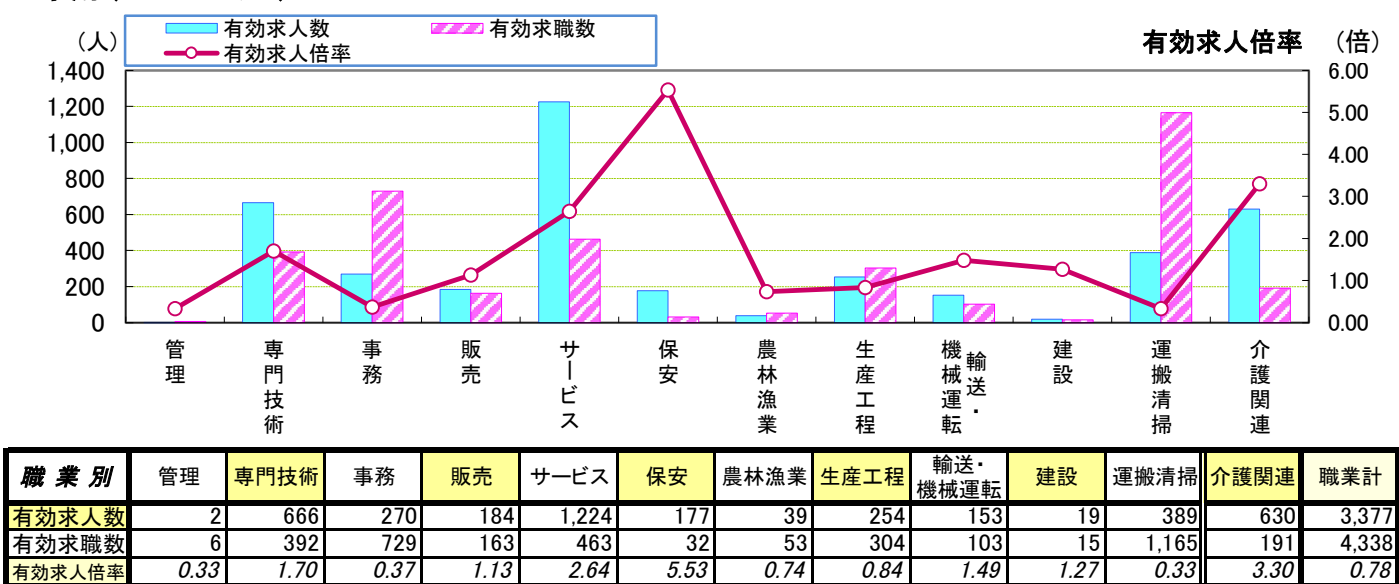
* 介護関連はサービスの職業のうち、介護関連の職業を合計したもの。

常用(フルタイム)



* 学卒・パート・臨時・季節を除く常用フルタイム。

常用(パートタイム)



* 臨時的・季節的・日雇のパートを除く常用的パート。