

<年齢別>求人・求職バランスシート

常用計

ハローワーク津島

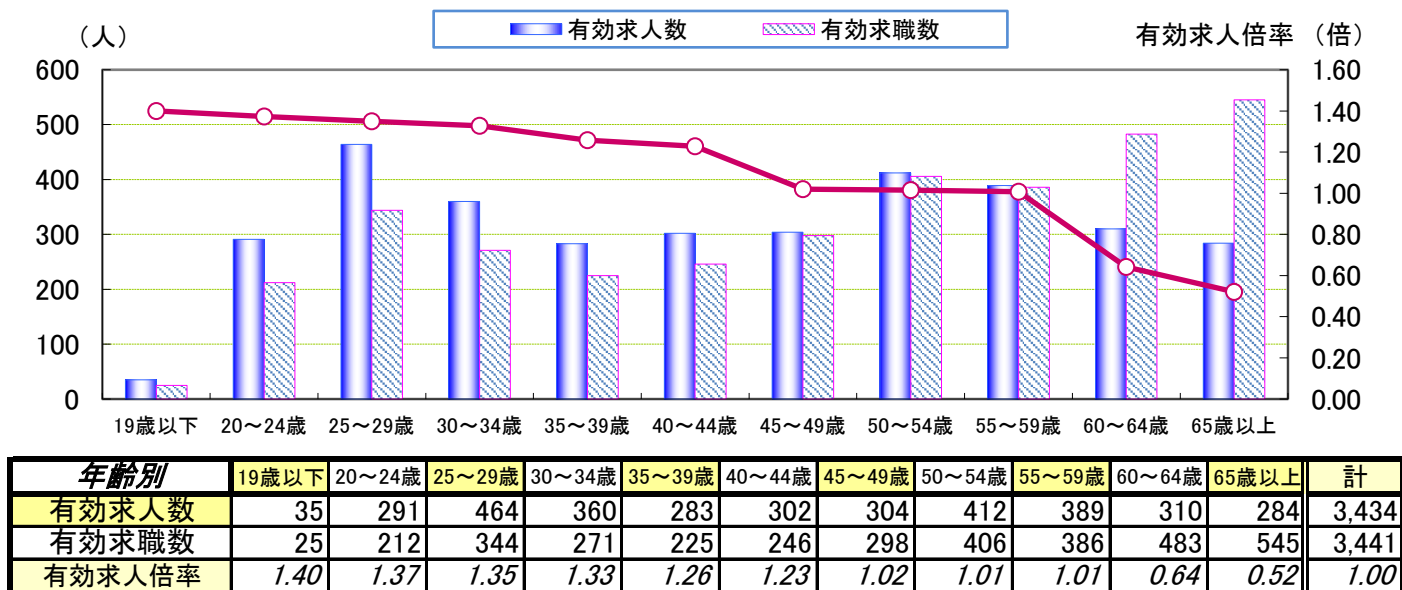
職 種	有効 求人数	求人 倍率	有効求 職者計	19歳 以下	20～ 24歳	25～ 29歳	30～ 34歳	35～ 39歳	40～ 44歳	45～ 49歳	50～ 54歳	55～ 59歳	60～ 64歳	65歳 以上
職業計	3,434	1.00	3,441	25	212	344	271	225	246	298	406	386	483	545
A管理的職業従事者	2	0.33	6	0	0	0	0	0	0	0	1	2	3	0
B専門的・技術的職業従事者	682	1.64	415	1	19	57	56	34	27	40	40	45	56	40
開発技術者	33	1.57	21	0	1	3	0	2	1	0	1	3	7	3
製造技術者	12	0.22	55	0	2	6	7	2	7	6	6	5	6	8
建築・土木技術者	68	3.24	21	0	2	4	1	0	1	1	1	2	3	6
情報処理・通信技術者	12	0.25	48	0	3	7	12	3	4	3	6	4	4	2
その他の技術者	3	1.50	2	0	1	0	0	1	0	0	0	0	0	0
医師、薬剤師等	8	1.33	6	0	0	1	1	1	0	1	1	0	1	0
看護師、保健師等	178	3.02	59	0	1	8	7	3	3	10	3	6	13	5
医療技術者(臨床検査・理学療法士等)	81	3.86	21	0	0	3	2	2	1	6	4	2	0	1
その他保健医療(栄養士・マッサージ等)	20	1.54	13	0	1	4	1	1	0	1	2	1	0	2
社会福祉の専門的職業(保育士等)	240	2.70	89	0	3	7	11	9	6	8	9	10	17	9
美術家、デザイナー等	3	0.09	32	0	3	5	9	3	1	2	2	5	1	1
その他の専門的職業	24	0.50	48	1	2	9	5	7	3	2	5	7	4	3
C事務従事者	266	0.38	708	5	48	77	73	51	56	75	99	72	75	77
一般事務員	163	0.27	595	4	43	68	63	46	45	61	80	56	62	67
会計事務員	24	0.63	38	0	1	3	5	2	5	5	5	5	4	3
生産関連事務員	41	2.56	16	1	1	0	1	0	1	3	2	0	4	3
営業・販売関連事務員	23	0.74	31	0	2	5	4	1	3	2	5	5	2	2
外勤事務員	1	-	0	0	0	0	0	0	0	0	0	0	0	0
運輸・郵便事務	11	1.38	8	0	0	1	0	0	0	1	2	1	3	0
事務用機器操作の職業	3	0.15	20	0	1	0	0	2	2	3	5	5	0	2
D販売従事者	336	2.04	165	0	16	15	12	17	13	10	12	17	29	24
商品販売の職業	228	2.38	96	0	9	6	3	11	6	7	6	11	20	17
営業の職業	107	1.67	64	0	7	8	9	6	7	3	6	5	7	6
E サービス職業従事者	506	1.70	298	4	18	37	20	18	16	26	37	36	33	53
家庭生活支援サービス	0	0.00	1	0	0	1	0	0	0	0	0	0	0	0
介護サービスの職業	339	3.29	103	0	3	8	5	6	8	12	15	17	14	15
保健医療サービス	48	3.20	15	0	0	2	0	2	0	2	2	3	3	1
理・美容師、エステティシャン等	21	1.31	16	1	2	4	0	2	1	1	1	0	0	4
調理の職業	62	1.03	60	1	1	5	7	1	3	2	8	8	5	19
接客・給仕の職業	6	0.09	64	2	9	11	5	6	4	5	9	4	7	2
居住施設・ビルの管理	3	0.21	14	0	0	0	1	0	0	2	1	0	2	8
その他のサービス	27	1.08	25	0	3	6	2	1	0	2	1	4	2	4
F保安職業従事者	160	6.96	23	0	1	1	0	0	0	0	1	2	7	11
G農林漁業従事者	34	1.10	31	0	2	0	4	3	3	1	4	3	7	4
H生産工程従事者	454	1.77	257	1	15	35	25	17	20	15	36	26	40	27
金属材料製造等	125	2.55	49	0	4	4	5	4	5	2	9	5	9	2
製品製造・加工処理	125	2.16	58	0	4	9	1	1	8	2	10	7	8	8
機械組立の職業	29	0.59	49	0	4	6	6	3	4	5	6	5	8	2
機械整備・修理の職業	50	2.00	25	0	1	6	3	0	1	0	4	2	1	7
製品検査(金属)	48	3.43	14	0	1	2	2	1	1	1	2	2	1	1
製品検査(金属除く)	7	1.17	6	0	0	1	0	2	0	1	1	0	1	0
機械検査の職業	5	1.00	5	0	0	0	3	0	1	0	0	1	0	0
生産関連・生産類似	39	1.05	37	1	1	6	3	3	0	3	3	4	8	5
I輸送・機械運転従事者	335	2.12	158	0	4	2	3	4	9	19	13	31	31	42
自動車運転の職業	297	2.72	109	0	2	2	2	3	6	14	9	18	18	35
その他の輸送の職業	21	0.55	38	0	0	0	0	1	3	4	2	11	11	6
定置・建設機械運転	17	1.70	10	0	1	0	1	0	0	1	2	2	2	1
J建設・採掘従事者	343	8.79	39	1	6	2	3	4	2	2	8	4	4	3
建設躯体工事の職業	122	13.56	9	1	3	0	1	2	1	0	0	1	0	0
建設の職業	76	5.07	15	0	2	0	1	2	1	0	5	2	1	1
電気工事の職業	45	4.09	11	0	0	2	1	0	0	2	1	1	3	1
土木の職業	100	25.00	4	0	1	0	0	0	0	0	2	0	0	1
K運搬・清掃・包装等従事者	316	0.41	769	6	38	47	38	39	50	60	88	102	138	163
運搬の職業(倉庫作業員、配達員等)	91	0.61	148	0	7	11	8	6	5	16	21	21	28	25
清掃の職業	49	0.78	63	1	5	0	0	4	1	5	3	9	9	26
包装の職業	19	2.38	8	0	1	0	1	0	0	1	0	2	3	0
その他の運搬等の職業	157	0.29	550	5	25	36	29	29	44	38	64	70	98	112
分類不能の職業	0	0.00	572	7	45	71	37	38	50	50	67	46	60	101
(IT関連計)	35	0.39	89	0	5	9	14	7	8	9	12	8	11	6
(福祉関連計)	768	3.73	206	0	5	21	18	13	13	26	23	30	35	22
(介護関連計)	529	3.95	134	0	4	10	7	8	10	14	19	23	22	17

※ハローワーク津島に申込まれた常用フルタイム・パート求人と常用フルタイム・パートを希望する求職者数それぞれの総計。

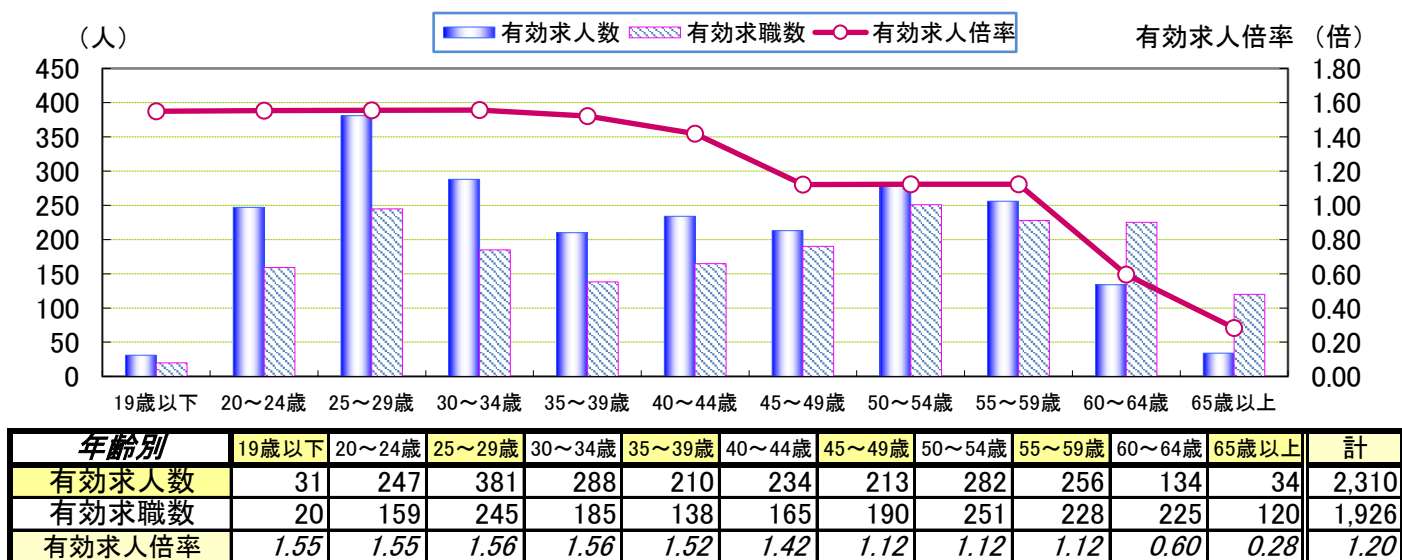
(「常用フルタイム」とは、「フルタイム」であって、雇用期間が「定めなし」または「定めあり(4カ月以上)」の就業形態をいう)

※主要職種の抜粋のため、職業ごとの計と総計は一致しません。

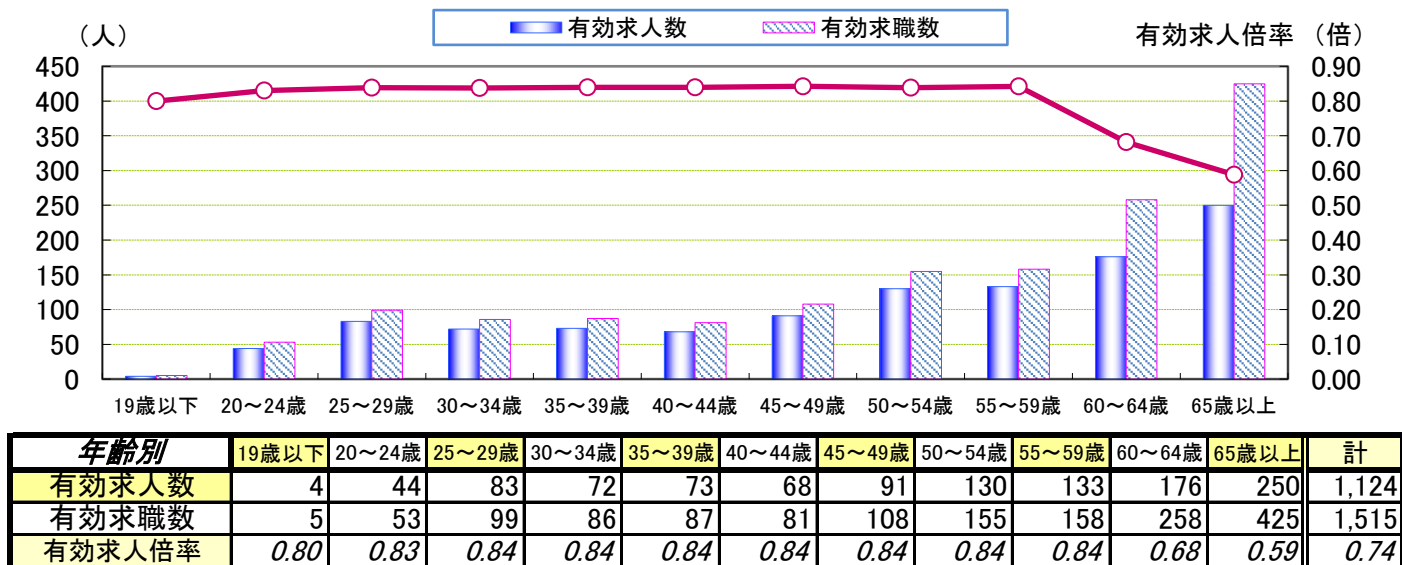
※大分類については「日本標準職業分類」に基づいた標記となります。その他はわかりやすい職種名で標記しています。



常用(フルタイム)



常用(パートタイム)



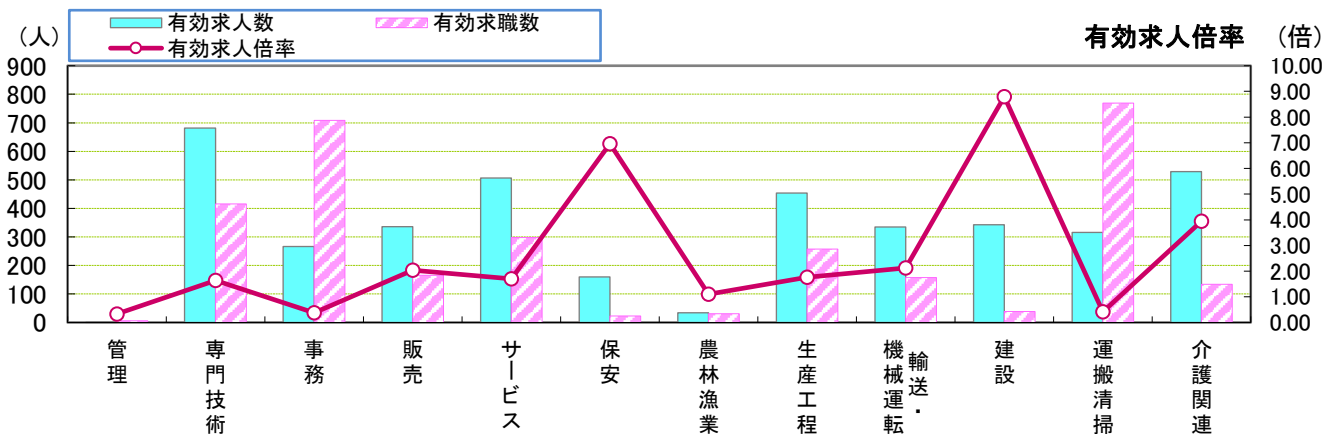
※年齢別有効求人倍率は「就職機会積み上げ方式」で算出。(詳細は<https://www.mhlw.go.jp/toukei/itiran/roudou/koyou/ippan/2006/07/sankou10.html>)

※「パートタイム」とは、1週間の所定労働時間が同一の事業所に雇用されている通常の労働者の1週間の所定労働時間に比し短いものをいう。

なお、「常用パート」とは、「パートタイム」であって、雇用期間が「定めなし」または「定めあり(4カ月以上)」の就業形態をいう。

※求職関係はハローワーク利用登録者の数値である。

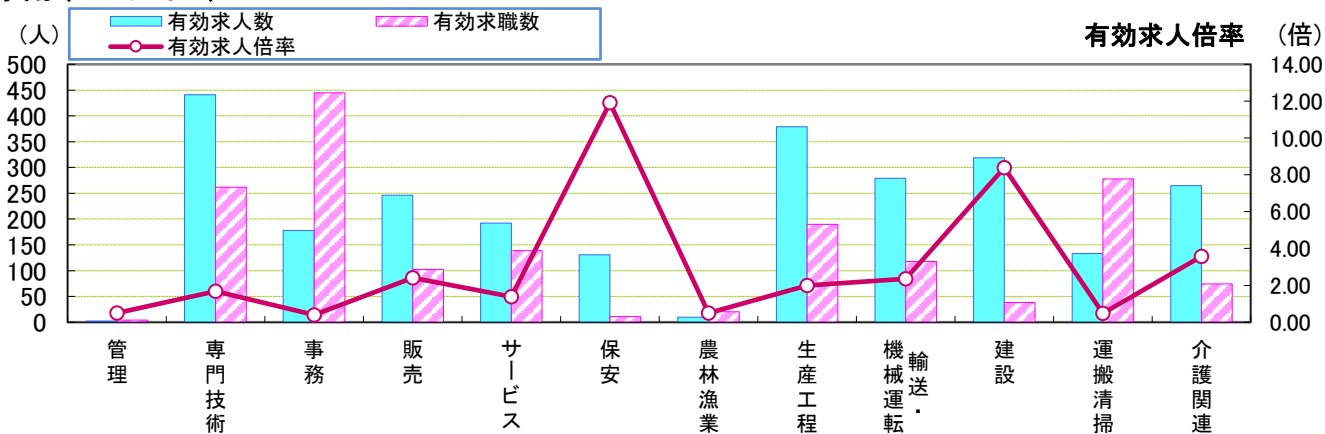
2025年11月内容



職業別	管理	専門技術	事務	販売	サービス	保安	農林漁業	生産工程	輸送・機械運転	建設	運搬清掃	介護関連	職業計
有効求人人数	2	682	266	336	506	160	34	454	335	343	316	529	3,434
有効求職数	6	415	708	165	298	23	31	257	158	39	769	134	3,441
有効求人倍率	0.33	1.64	0.38	2.04	1.70	6.96	1.10	1.77	2.12	8.79	0.41	3.95	1.00

* 学卒・臨時・季節を除き、パートを含む常用計(常用フル、常用パートの単純計)のため公表数値とは一致しない。(求職関係はハローワーク利用登録者の数)
 * 介護関連はサービスの職業のうち、介護関連の職業を合計したもの。

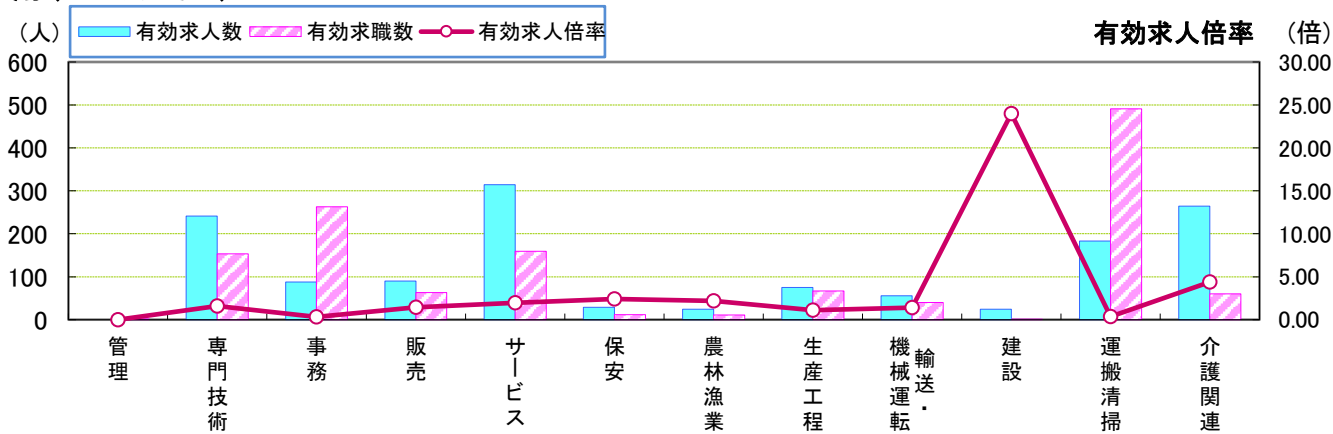
常用(フルタイム)



職業別	管理	専門技術	事務	販売	サービス	保安	農林漁業	生産工程	輸送・機械運転	建設	運搬清掃	介護関連	職業計
有効求人人数	2	441	178	246	192	131	10	379	279	319	133	265	2,310
有効求職数	4	262	445	102	139	11	20	190	118	38	278	74	1,926
有効求人倍率	0.50	1.68	0.40	2.41	1.38	11.91	0.50	1.99	2.36	8.39	0.48	3.58	1.20

* 学卒・パート・臨時・季節を除く常用フルタイム。

常用(パートタイム)



職業別	管理	専門技術	事務	販売	サービス	保安	農林漁業	生産工程	輸送・機械運転	建設	運搬清掃	介護関連	職業計
有効求人人数	0	241	88	90	314	29	24	75	56	24	183	264	1,124
有効求職数	2	153	263	63	159	12	11	67	40	1	491	60	1,515
有効求人倍率	0.00	1.58	0.33	1.43	1.97	2.42	2.18	1.12	1.40	24.00	0.37	4.40	0.74

* 臨時的・季節的・日雇のパートを除く常用的パート。