

<年齢別>求人・求職バランスシート

常用パート

2025年11月内容

愛知労働局

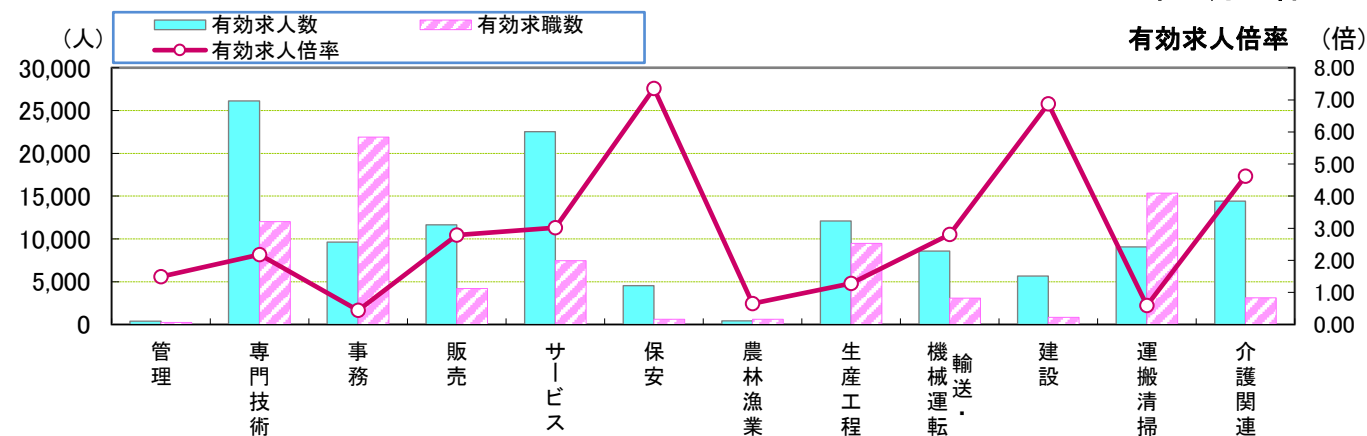
職 種	有効 求人数	求人 倍率	有効求 職者計	19歳 以下	20～ 24歳	25～ 29歳	30～ 34歳	35～ 39歳	40～ 44歳	45～ 49歳	50～ 54歳	55～ 59歳	60～ 64歳	65歳 以上
職業計	37,669	0.94	40,041	234	1,311	2,440	2,823	2,944	2,791	2,992	3,740	3,866	6,481	10,419
A管理的職業従事者	14	0.25	56	0	0	0	0	3	0	3	5	3	19	23
B専門的・技術的職業従事者	8,679	2.21	3,920	9	64	300	410	420	340	321	366	346	622	722
開発技術者	18	0.17	108	0	0	0	0	7	2	1	1	5	34	58
製造技術者	23	0.09	267	2	3	8	22	11	23	13	18	21	50	96
建築・土木技術者	53	0.55	97	0	0	1	3	2	1	4	0	9	21	56
情報処理・通信技術者	14	0.06	222	0	9	16	40	26	15	10	17	20	39	30
その他の技術者	19	0.43	44	0	0	1	0	2	5	2	3	1	12	18
医師・薬剤師等	151	1.56	97	0	0	2	7	13	9	10	8	12	13	23
看護師・保健師等	2,621	2.92	897	0	6	58	94	110	65	96	100	72	149	147
医療技術者(臨床検査・理学療法士等)	852	3.82	223	0	2	30	36	35	28	17	15	10	20	30
その他保健医療(栄養士・マッサン等)	269	2.19	123	0	0	10	20	20	15	9	7	11	15	16
社会福祉の専門的職業(保育士等)	2,297	2.50	918	2	16	83	95	99	82	88	86	110	135	122
美術家、デザイナー等	26	0.09	295	2	17	39	48	35	43	30	34	13	23	11
その他の専門的職業	2,336	3.71	629	3	11	52	45	60	52	41	77	62	111	115
C事務従事者	3,528	0.42	8,491	21	220	500	792	827	776	825	875	848	1,339	1,468
一般事務員	2,654	0.36	7,330	14	176	438	694	737	686	733	756	731	1,155	1,210
会計事務員	317	0.86	368	0	8	13	26	35	32	38	49	42	48	77
生産関連事務員	133	0.75	177	1	4	6	6	5	9	10	13	13	43	67
営業・販売関連事務員	238	1.14	208	1	0	8	16	20	23	16	25	15	34	50
外勤事務員	12	3.00	4	0	0	0	0	0	1	0	1	0	1	1
運輸・郵便事務	107	2.89	37	0	1	1	0	0	1	0	1	2	11	20
事務用機器操作の職業	67	0.18	367	5	31	34	50	30	24	28	30	45	47	43
D販売従事者	2,179	1.53	1,427	14	58	87	89	86	94	105	136	148	254	356
商品販売の職業	2,069	1.64	1,260	14	58	83	83	79	81	100	122	134	216	290
営業の職業	82	0.60	137	0	0	3	6	6	12	2	9	12	25	62
E サービス職業従事者	12,527	3.38	3,704	25	133	241	252	207	228	288	377	362	563	1,028
家庭生活支援サービス	125	6.58	19	0	0	0	0	1	0	1	0	5	2	10
介護サービスの職業	5,778	5.36	1,078	3	19	59	73	66	80	121	145	120	166	226
保健医療サービス	513	2.95	174	0	7	15	16	12	10	18	24	22	30	20
理・美容師、エステティシャン等	537	3.34	161	4	11	23	22	18	19	14	16	6	13	15
調理の職業	3,197	2.84	1,124	7	28	51	53	46	59	61	95	103	180	441
接客・給仕の職業	1,403	2.39	587	8	50	63	62	36	41	46	61	58	74	88
居住施設・ビルの管理	202	0.89	226	0	0	0	0	1	3	4	7	13	41	157
その他のサービス	772	2.30	335	3	18	30	26	27	16	23	29	35	57	71
F保安職業従事者	1,662	6.54	254	0	0	1	2	1	8	1	7	21	48	165
G農林漁業従事者	194	0.73	266	1	12	8	5	17	23	20	20	26	58	76
H生産工程従事者	1,877	0.89	2,102	15	66	136	151	138	176	177	205	189	311	538
金属材料製造等	184	0.79	232	3	6	5	12	8	14	9	24	12	38	101
製品製造・加工処理	903	1.79	504	1	17	32	34	21	38	33	49	53	74	152
機械組立の職業	182	0.30	609	8	26	50	44	43	62	64	57	55	79	121
機械整備・修理の職業	201	2.03	99	1	0	2	1	1	3	2	7	2	20	60
製品検査(金属)	64	0.47	135	1	3	15	14	14	13	15	16	14	16	14
製品検査(金属除く)	181	2.48	73	0	0	1	5	7	10	12	8	12	9	9
機械検査の職業	55	0.33	165	1	7	21	21	19	16	11	17	16	19	17
生産関連・生産類似	67	0.33	202	0	4	9	12	21	13	24	22	20	36	41
I輸送・機械運転従事者	1,801	2.22	811	0	0	6	4	7	10	20	39	62	172	491
自動車運転の職業	1,624	2.86	568	0	0	4	4	3	5	8	24	43	102	375
その他の輸送の職業	132	0.71	186	0	0	0	0	4	4	11	10	19	59	79
定置・建設機械運転	45	0.79	57	0	0	2	0	0	1	1	5	0	11	37
J建設・採掘従事者	154	1.40	110	2	3	0	2	5	3	3	6	12	22	52
建設躯体工事の職業	12	2.00	6	1	0	0	0	0	0	0	1	1	2	1
建設の職業	52	1.18	44	1	3	0	2	3	2	1	1	2	8	21
電気工事の職業	23	0.64	36	0	0	0	0	2	0	1	3	4	6	20
土木の職業	67	2.79	24	0	0	0	0	0	1	1	1	5	6	10
K運搬・清掃・包装等従事者	5,054	0.52	9,650	69	339	520	501	537	543	678	966	1,038	1,514	2,945
運搬の職業(倉庫作業員、配達員等)	993	1.01	981	7	21	32	23	36	46	52	84	107	191	382
清掃の職業	2,454	1.52	1,614	9	54	63	57	64	72	85	141	149	249	671
包装の職業	175	0.64	274	2	16	13	18	26	8	39	27	27	46	52
その他の運搬等の職業	1,432	0.21	6,781	51	248	412	403	411	417	502	714	755	1,028	1,840
分類不能の職業	0	0.00	9,250	78	416	641	615	696	590	551	738	811	1,559	2,555
(IT関連計)	182	0.28	645	4	40	43	88	52	45	45	45	69	99	115
(福祉関連計)	10,344	4.32	2,396	3	34	156	210	213	182	255	289	244	373	437
(介護関連計)	7,218	5.26	1,373	3	27	73	95	86	103	151	181	160	214	280

※愛知労働局に申込みれた常用パート求人と常用パートを希望する求職者数それぞれの総計。

(「常用パート」とは、「パートタイム」であって、雇用期間が「定めなし」または「定めあり(4カ月以上)」の就業形態をいう。)

※主要職種の抜粋のため、職業ごとの計と総計は一致しません。

※大分類については「日本標準職業分類」に基づいた標記となります。その他はわかりやすい職種名で標記しています。

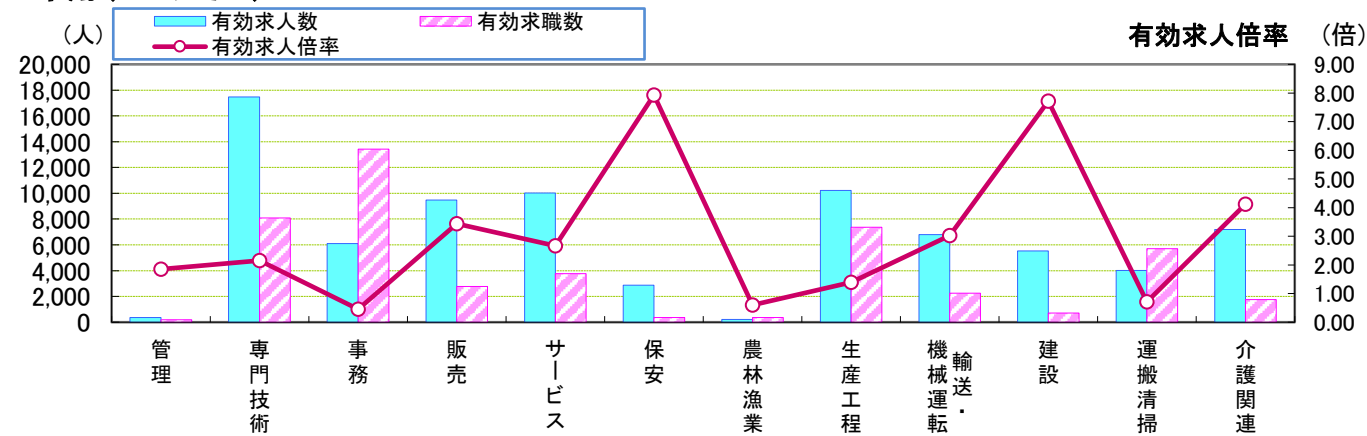


職業別	管理	専門技術	事務	販売	サービス	保安	農林漁業	生産工程	輸送・機械運転	建設	運搬清掃	介護関連	職業計
有効求人人数	376	26,139	9,621	11,661	22,545	4,532	407	12,107	8,593	5,673	9,075	14,405	110,729
有効求職数	252	12,015	21,906	4,189	7,466	616	621	9,473	3,061	825	15,342	3,116	95,716
有効求人倍率	1.49	2.18	0.44	2.78	3.02	7.36	0.66	1.28	2.81	6.88	0.59	4.62	1.16

* 学卒・臨時・季節を除き、パートを含む常用計(常用フル、常用パートの単純計)のため公表数値とは一致しない。(求職関係はハローワーク利用登録者の数値。)

* 介護関連はサービスの職業のうち、介護関連の職業を合計したもの。

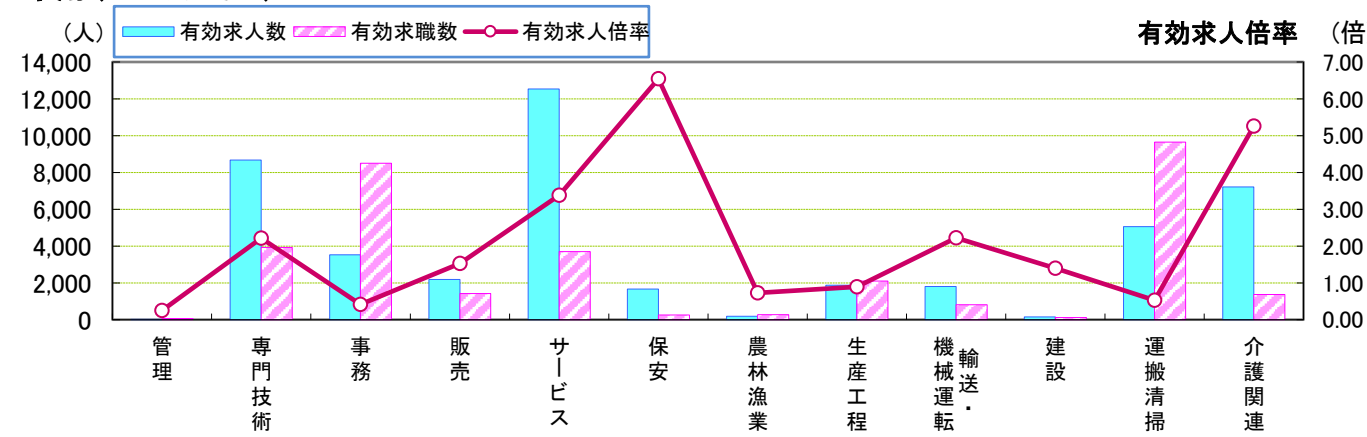
常用(フルタイム)



職業別	管理	専門技術	事務	販売	サービス	保安	農林漁業	生産工程	輸送・機械運転	建設	運搬清掃	介護関連	職業計
有効求人人数	362	17,460	6,093	9,482	10,018	2,870	213	10,230	6,792	5,519	4,021	7,187	73,060
有効求職数	196	8,095	13,415	2,762	3,762	362	355	7,371	2,250	715	5,692	1,743	55,675
有効求人倍率	1.85	2.16	0.45	3.43	2.66	7.93	0.60	1.39	3.02	7.72	0.71	4.12	1.31

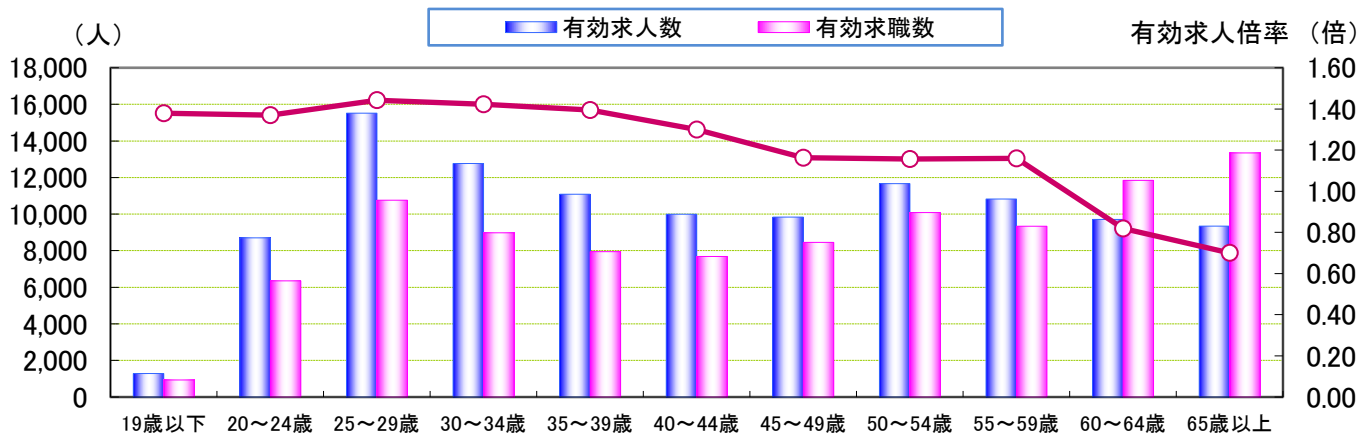
* 学卒・パート・臨時・季節を除く常用フルタイム。

常用(パートタイム)



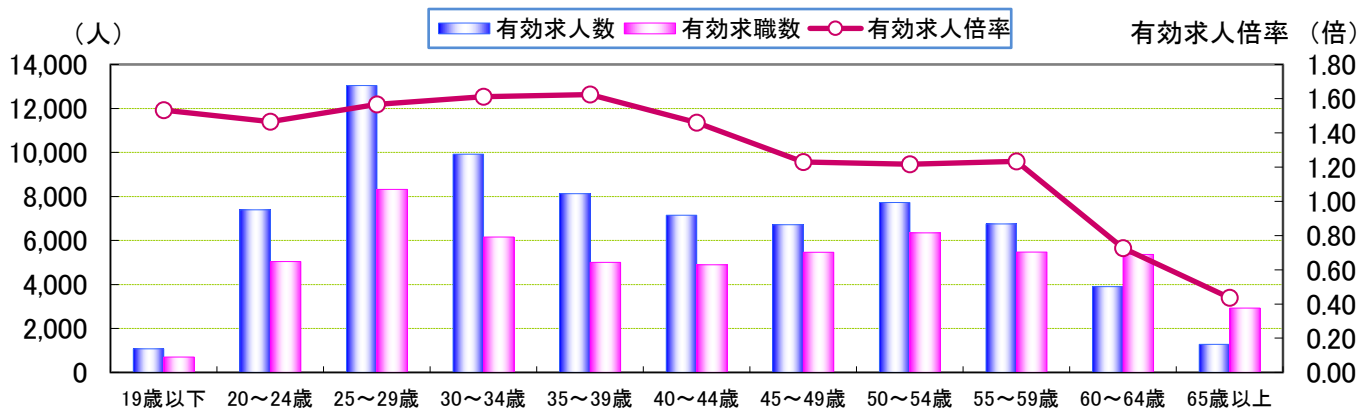
職業別	管理	専門技術	事務	販売	サービス	保安	農林漁業	生産工程	輸送・機械運転	建設	運搬清掃	介護関連	職業計
有効求人人数	14	8,679	3,528	2,179	12,527	1,662	194	1,877	1,801	154	5,054	7,218	37,669
有効求職数	56	3,920	8,491	1,427	3,704	254	266	2,102	811	110	9,650	1,373	40,041
有効求人倍率	0.25	2.21	0.42	1.53	3.38	6.54	0.73	0.89	2.22	1.40	0.52	5.26	0.94

* 臨時的・季節的・日雇のパートを除く常用的パート。



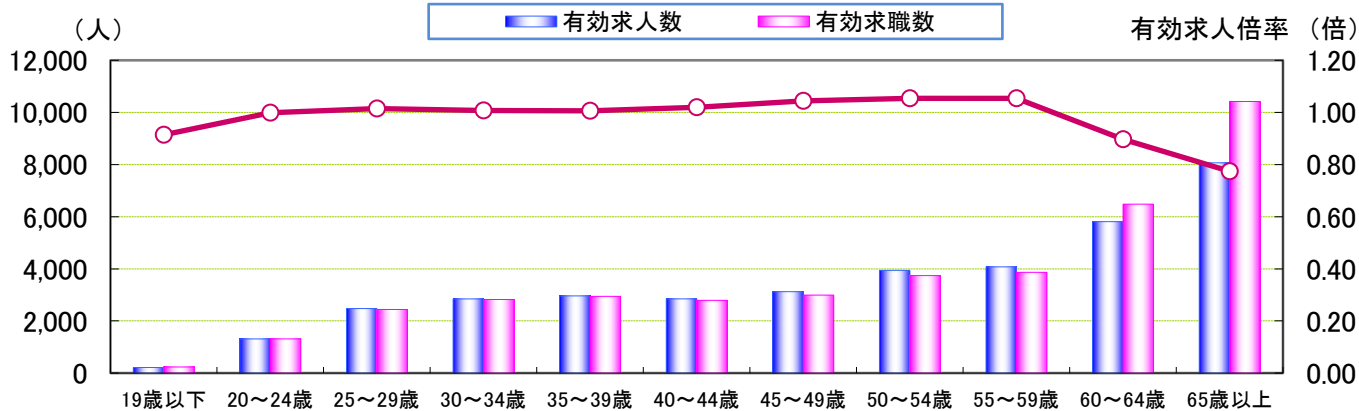
年齢別	19歳以下	20～24歳	25～29歳	30～34歳	35～39歳	40～44歳	45～49歳	50～54歳	55～59歳	60～64歳	65歳以上	計
有効求人人数	1,286	8,702	15,517	12,766	11,086	9,993	9,837	11,665	10,825	9,709	9,343	110,729
有効求職数	933	6,351	10,760	8,978	7,947	7,684	8,454	10,084	9,337	11,844	13,344	95,716
有効求人倍率	1.38	1.37	1.44	1.42	1.39	1.30	1.16	1.16	1.16	0.82	0.70	1.16

常用(フルタイム)



年齢別	19歳以下	20～24歳	25～29歳	30～34歳	35～39歳	40～44歳	45～49歳	50～54歳	55～59歳	60～64歳	65歳以上	計
有効求人人数	1,072	7,392	13,041	9,921	8,125	7,146	6,714	7,724	6,750	3,899	1,276	73,060
有効求職数	699	5,040	8,320	6,155	5,003	4,893	5,462	6,344	5,471	5,363	2,925	55,675
有効求人倍率	1.53	1.47	1.57	1.61	1.62	1.46	1.23	1.22	1.23	0.73	0.44	1.31

常用(パートタイム)



年齢別	19歳以下	20～24歳	25～29歳	30～34歳	35～39歳	40～44歳	45～49歳	50～54歳	55～59歳	60～64歳	65歳以上	計
有効求人人数	214	1,310	2,476	2,845	2,961	2,847	3,123	3,941	4,075	5,810	8,067	37,669
有効求職数	234	1,311	2,440	2,823	2,944	2,791	2,992	3,740	3,866	6,481	10,419	40,041
有効求人倍率	0.91	1.00	1.01	1.01	1.01	1.02	1.04	1.05	1.05	0.90	0.77	0.94

※年齢別有効求人倍率は「就職機会積み上げ方式」で算出。(詳細は<https://www.mhlw.go.jp/toukei/itiran/roudou/koyou/ippan/2006/07/sankou10.html>)
 ※「パートタイム」とは、1週間の所定労働時間が同一の事業所に雇用されている通常の労働者の1週間の所定労働時間に比し短いものをいう。
 なお、「パートタイム」とは、「パートタイム」であって、雇用期間が「定めなし」または「定めあり(4カ月以上)」の就業形態をいう。
 ※求職関係はハローワーク利用登録者の数値である。