

求人・求職 賃金情報 バランスシート 2025.11 (2025.10月内容)

【内容】

求人募集賃金・求職者希望賃金情報（常用・パート）

求人・求職バランスシート（一般）

求人・求職バランスシート（パート）

職業別／年齢別 有効求人・求職状況（一般）

職業別／年齢別 有効求人・求職状況（パート）



ハローワーク春日井

この情報はハローワーク春日井ＨＰからもダウンロードいただけます

<https://jsite.mhlw.go.jp/aichi-hellowork/list/kasugai/balancesheet.html>



＜職業別＞求人賃金・求職者希望賃金（有効求人数・有効求職者数）〔常用／フルタイム〕

2025年 10月内容

単位：千円

| 有効求人数 | 有効求職者数 | 求人倍率 | 職業 | 求人募集賃金 | | 求職者希望賃金 |
|-------|--------|-------|-----------------------|--------|------|---------|
| | | | | 上限平均 | 下限平均 | |
| 3,998 | 3,108 | 1.29 | 職業計 | 311 | 231 | 255 |
| 14 | 10 | 1.40 | 管理的職業従事者 | 331 | 276 | 260 |
| 656 | 497 | 1.32 | 専門的・技術的職業従事者 | 328 | 236 | 273 |
| 40 | 15 | 2.67 | 開発技術者 | 347 | 213 | 255 |
| 48 | 78 | 0.62 | 製造技術者 | 340 | 221 | 282 |
| 129 | 18 | 7.17 | 建築・土木技術者等 | 428 | 268 | 350 |
| 26 | 84 | 0.31 | 情報処理・通信技術者 | 525 | 238 | 308 |
| 11 | 1 | 11.00 | その他の技術者 | 341 | 245 | - |
| 1 | 8 | 0.13 | 医師、歯科医師、薬剤師等 | - | - | 300 |
| 160 | 49 | 3.27 | 看護師、保健師、助産師等 | 288 | 235 | 298 |
| 53 | 24 | 2.21 | 歯科衛生士・作業療法士等 | 297 | 234 | 295 |
| 18 | 7 | 2.57 | 管理栄養士・あんまマッサージ師等 | 237 | 215 | 200 |
| 155 | 74 | 2.09 | 保育士・福祉施設相談員等 | 283 | 222 | 208 |
| 1 | 68 | 0.01 | 美術家、デザイナー等 | - | - | 230 |
| 14 | 71 | 0.20 | その他の専門的職業 | 301 | 225 | 283 |
| 268 | 632 | 0.42 | 事務従事者 | 263 | 211 | 228 |
| 185 | 507 | 0.36 | 一般事務員 | 253 | 208 | 225 |
| 29 | 44 | 0.66 | 経理事務員 | 299 | 223 | 222 |
| 22 | 20 | 1.10 | 生産関連事務員 | 273 | 204 | 210 |
| 23 | 33 | 0.70 | 営業・販売関連事務員 | 277 | 212 | 250 |
| 0 | 0 | - | 外勤事務員 | - | - | - |
| 7 | 11 | 0.64 | 運輸・郵便事務員 | 280 | 233 | 355 |
| 2 | 17 | 0.12 | 事務機オペレーター | - | - | 240 |
| 363 | 145 | 2.50 | 販売従事者 | 347 | 241 | 291 |
| 156 | 46 | 3.39 | 商品販売の職業 | 298 | 223 | 263 |
| 182 | 96 | 1.90 | 営業の職業 | 392 | 258 | 299 |
| 759 | 192 | 3.95 | サービス職業従事者 | 279 | 229 | 233 |
| 0 | 0 | - | 家庭生活支援サービス(家政婦・家事手伝等) | - | - | - |
| 249 | 77 | 3.23 | 介護サービスの職業(施設・訪問介護員) | 270 | 219 | 235 |
| 26 | 10 | 2.60 | 保健医療サービス(看護助手・歯科助手等) | 249 | 203 | 200 |
| 71 | 16 | 4.44 | 理容・美容の職業等 | - | - | 250 |
| 136 | 31 | 4.39 | 飲食物調理の職業 | 256 | 212 | 210 |
| 229 | 29 | 7.90 | 接客・給仕の職業 | 356 | 294 | 222 |
| 33 | 11 | 3.00 | 住居施設・ビルの管理 | 300 | 235 | 365 |
| 15 | 18 | 0.83 | その他のサービス | 271 | 220 | 200 |
| 97 | 20 | 4.85 | 保安職業従事者 | 250 | 219 | 236 |
| 21 | 21 | 1.00 | 農林漁業従事者 | 238 | 193 | 217 |
| 684 | 384 | 1.78 | 生産工程従事者 | 305 | 222 | 252 |
| 157 | 92 | 1.71 | 金属材料製造等 | 304 | 217 | 267 |
| 141 | 54 | 2.61 | 製品製造・加工処理 | 262 | 213 | 262 |
| 62 | 102 | 0.61 | 機械組立の職業 | 303 | 210 | 217 |
| 120 | 23 | 5.22 | 機械整備・修理の職業 | 317 | 235 | 288 |
| 12 | 21 | 0.57 | 製品検査（金属） | 278 | 198 | 220 |
| 25 | 6 | 4.17 | 製品検査（金属除く） | 249 | 199 | - |
| 18 | 4 | 4.50 | 機械検査の職業 | 410 | 390 | - |
| 78 | 49 | 1.59 | 生産関連・生産類似 | 375 | 245 | 249 |
| 580 | 142 | 4.08 | 輸送・機械運転従事者 | 333 | 252 | 294 |
| 519 | 85 | 6.11 | 自動車運転の職業 | 334 | 258 | 290 |
| 16 | 39 | 0.41 | その他の輸送の職業(フォークリフト運転等) | 214 | 196 | 298 |
| 45 | 18 | 2.50 | 定置・建設機械運転 | 359 | 215 | 303 |
| 329 | 37 | 8.89 | 建設・採掘従事者 | 372 | 247 | 283 |
| 48 | 10 | 4.80 | 建設躯体工事の職業(型枠・とび・鉄筋) | 327 | 220 | 300 |
| 92 | 9 | 10.22 | 建設の職業(大工・左官・配管工等) | 379 | 254 | - |
| 48 | 11 | 4.36 | 電気工事の職業 | 355 | 243 | 250 |
| 141 | 7 | 20.14 | 土木の職業 | 387 | 250 | - |
| 227 | 334 | 0.68 | 運搬・清掃・包装等従事者 | 262 | 215 | 242 |
| 174 | 120 | 1.45 | 運搬の職業(倉庫作業員・配達等) | 260 | 215 | 263 |
| 17 | 19 | 0.89 | 清掃の職業 | 261 | 212 | 150 |
| 5 | 3 | 1.67 | 包装の職業 | 281 | 230 | - |
| 31 | 192 | 0.16 | その他運搬等職業(選別・軽作業等) | 272 | 215 | 230 |
| 0 | 694 | 0.00 | 分類不能の職業 | - | - | 272 |
| 100 | 120 | 0.83 | (IT関連の職業計) | 349 | 211 | 288 |
| 555 | 168 | 3.30 | (福祉関連の職業計) | 282 | 226 | 249 |
| 351 | 102 | 3.44 | (介護関連小計) | 277 | 221 | 223 |

※有効求人は、ハローワーク春日井に申し込まれた常用求人（パートを除く）の総数で、有効求職は、ハローワーク春日井に仕事探しの申し込みをしている、フルタイムでの就職を希望する人の総数です。

※求人票に記載された求人賃金額が 200,000円～300,000円の場合、「上限」は 300千円、「下限」は 200千円となります。

※求人／求職数については、主要職種のため職業種別ごとの計と内訳の合計とは一致しません。

※「IT関連の職業」及び「福祉関連の職業」についてはそれぞれの職業から抽出した内数です。

＜職業別＞求人賃金・求職者希望賃金（有効求人数・有効求職者数）〔常用／パートタイム〕

2025年 10月内容

単位：円

| 有効求人数 | 有効求職者数 | 求人倍率 | 職業 | 求人募集賃金 | | 求職者希望賃金 |
|-------|--------|-------|-----------------------|--------|-------|---------|
| | | | | 上限平均 | 下限平均 | |
| 1,990 | 2,536 | 0.78 | 職業計 | 1,380 | 1,255 | 1,316 |
| 1 | 5 | 0.20 | 管理的職業従事者 | - | - | - |
| 314 | 245 | 1.28 | 専門的・技術的職業従事者 | 1,662 | 1,437 | 1,306 |
| 0 | 4 | 0.00 | 開発技術者 | - | - | - |
| 0 | 20 | 0.00 | 製造技術者 | - | - | 1,450 |
| 2 | 5 | 0.40 | 建築・土木技術者等 | 3,000 | 1,500 | - |
| 0 | 13 | 0.00 | 情報処理・通信技術者 | - | - | 1,600 |
| 0 | 3 | 0.00 | その他の技術者 | - | - | 1,000 |
| 5 | 1 | 5.00 | 医師、歯科医師、薬剤師等 | - | - | - |
| 123 | 59 | 2.08 | 看護師、保健師、助産師等 | 1,723 | 1,536 | 1,438 |
| 29 | 15 | 1.93 | 歯科衛生士・作業療法士等 | 2,388 | 1,775 | 1,289 |
| 6 | 7 | 0.86 | 管理栄養士・あんまマッサージ師等 | 1,500 | 1,300 | 1,100 |
| 131 | 76 | 1.72 | 保育士・福祉施設相談員等 | 1,324 | 1,234 | 1,205 |
| 0 | 11 | 0.00 | 美術家、デザイナー等 | - | - | - |
| 18 | 31 | 0.58 | その他の専門的職業 | 1,576 | 1,386 | 1,325 |
| 160 | 467 | 0.34 | 事務従事者 | 1,331 | 1,185 | 1,150 |
| 111 | 400 | 0.28 | 一般事務員 | 1,316 | 1,178 | 1,161 |
| 23 | 29 | 0.79 | 経理事務員 | 1,405 | 1,213 | 1,042 |
| 8 | 11 | 0.73 | 生産関連事務員 | 1,250 | 1,250 | 1,200 |
| 5 | 9 | 0.56 | 営業・販売関連事務員 | 1,500 | 1,140 | 955 |
| 0 | 0 | - | 外勤事務員 | - | - | - |
| 6 | 2 | 3.00 | 運輸・郵便事務員 | 1,235 | 1,155 | 1,000 |
| 7 | 16 | 0.44 | 事務機オペレーター | - | - | 1,140 |
| 101 | 74 | 1.36 | 販売従事者 | 1,381 | 1,317 | 1,172 |
| 100 | 65 | 1.54 | 商品販売の職業 | 1,379 | 1,328 | 1,173 |
| 1 | 8 | 0.13 | 営業の職業 | 1,400 | 1,140 | 1,170 |
| 729 | 202 | 3.61 | サービス職業従事者 | 1,336 | 1,204 | 2,489 |
| 24 | 3 | 8.00 | 家庭生活支援サービス(家政婦・家事手伝等) | 1,500 | 1,200 | 1,140 |
| 278 | 51 | 5.45 | 介護サービスの職業(施設・訪問介護員) | 1,371 | 1,255 | 1,226 |
| 25 | 10 | 2.50 | 保健医療サービス(看護助手・歯科助手等) | 1,417 | 1,248 | 1,140 |
| 76 | 11 | 6.91 | 理容・美容の職業等 | 1,140 | 1,140 | 1,140 |
| 298 | 67 | 4.45 | 飲食物調理の職業 | 1,313 | 1,166 | 1,188 |
| 10 | 26 | 0.38 | 接客・給仕の職業 | 1,175 | 1,175 | 1,257 |
| 4 | 10 | 0.40 | 住居施設・ビルの管理 | 1,500 | 1,140 | 50,000 |
| 14 | 24 | 0.58 | その他のサービス | 1,247 | 1,177 | 1,185 |
| 176 | 12 | 14.67 | 保安職業従事者 | 1,287 | 1,236 | 1,140 |
| 4 | 11 | 0.36 | 農林漁業従事者 | - | - | 1,084 |
| 186 | 135 | 1.38 | 生産工程従事者 | 1,270 | 1,172 | 1,211 |
| 12 | 10 | 1.20 | 金属材料製造等 | 1,163 | 1,163 | 1,140 |
| 65 | 38 | 1.71 | 製品製造・加工処理 | 1,303 | 1,164 | 1,214 |
| 24 | 37 | 0.65 | 機械組立の職業 | 1,183 | 1,177 | 1,145 |
| 33 | 10 | 3.30 | 機械整備・修理の職業 | 1,450 | 1,200 | 1,300 |
| 8 | 8 | 1.00 | 製品検査（金属） | 1,200 | 1,145 | - |
| 22 | 4 | 5.50 | 製品検査（金属除く） | 1,203 | 1,203 | - |
| 16 | 7 | 2.29 | 機械検査の職業 | 1,217 | 1,147 | 1,289 |
| 6 | 17 | 0.35 | 生産関連・生産類似 | 1,427 | 1,160 | 1,230 |
| 50 | 53 | 0.94 | 輸送・機械運転従事者 | 1,332 | 1,291 | 1,217 |
| 42 | 39 | 1.08 | 自動車運転の職業 | 1,331 | 1,306 | 1,220 |
| 7 | 9 | 0.78 | その他の輸送の職業(フォークリフト運転等) | 1,500 | 1,200 | 1,289 |
| 1 | 4 | 0.25 | 定置・建設機械運転 | 1,174 | 1,174 | 1,139 |
| 3 | 8 | 0.38 | 建設・探掘従事者 | 1,500 | 1,140 | - |
| 0 | 1 | 0.00 | 建設躯体工事の職業(型枠・とび・鉄筋) | - | - | - |
| 1 | 2 | 0.50 | 建設の職業(大工・左官・配管工等) | - | - | - |
| 1 | 5 | 0.20 | 電気工事の職業 | - | - | - |
| 1 | 0 | - | 土木の職業 | 1,500 | 1,140 | - |
| 266 | 567 | 0.47 | 運搬・清掃・包装等従事者 | 1,331 | 1,270 | 1,165 |
| 51 | 87 | 0.59 | 運搬の職業(倉庫作業員・配達等) | 1,295 | 1,245 | 1,138 |
| 126 | 86 | 1.47 | 清掃の職業 | 1,367 | 1,317 | 1,162 |
| 7 | 11 | 0.64 | 包装の職業 | 1,190 | 1,140 | 1,059 |
| 82 | 383 | 0.21 | その他運搬等職業(選別・軽作業等) | 1,275 | 1,181 | 1,181 |
| 0 | 757 | 0.00 | 分類不能の職業 | - | - | 1,168 |
| 25 | 35 | 0.71 | (IT関連の職業計) | 1,183 | 1,177 | 1,540 |
| 485 | 150 | 3.23 | (福祉関連の職業計) | 1,504 | 1,337 | 1,294 |
| 345 | 82 | 4.21 | (介護関連小計) | 1,368 | 1,250 | 1,211 |

※有効求人は、ハローワーク春日井に申し込まれたパート求人の総数で、有効求職は、ハローワーク春日井に仕事探しの申し込みをしているパートでの就職を希望する人の総数です。

※求人票に記載された求人賃金額が 1,100円～1,300円の場合、「上限」は 1,300円、「下限」は 1,100円となります。

※求人／求職数については、主要職種の抜粋のため職業種別ごとの計と内訳の合計とは一致しません。

名古屋市内3所計

＜職業別＞求人賃金・求職者希望賃金（有効求人数・有効求職者数）〔常用／フルタイム〕

2025年 10月内容

単位：千円

| 有効求人数 | 有効求職者数 | 求人倍率 | 職業 | 求人募集賃金 | | 求職者希望賃金 |
|--------|--------|-------|-----------------------|--------|------|---------|
| | | | | 上限平均 | 下限平均 | |
| 39,217 | 24,048 | 1.63 | 職業計 | 311 | 237 | 328 |
| 237 | 92 | 2.58 | 管理的職業従事者 | 352 | 263 | 372 |
| 10,044 | 4,051 | 2.48 | 専門的・技術的職業従事者 | 353 | 248 | 299 |
| 735 | 171 | 4.30 | 開発技術者 | 362 | 232 | 289 |
| 311 | 357 | 0.87 | 製造技術者 | 384 | 241 | 267 |
| 1,680 | 168 | 10.00 | 建築・土木技術者等 | 407 | 263 | 324 |
| 2,527 | 801 | 3.15 | 情報処理・通信技術者 | 417 | 252 | 298 |
| 110 | 20 | 5.50 | その他の技術者 | 309 | 231 | 333 |
| 62 | 53 | 1.17 | 医師、歯科医師、薬剤師等 | 524 | 372 | 466 |
| 1,439 | 442 | 3.26 | 看護師、保健師、助産師等 | 324 | 259 | 286 |
| 573 | 181 | 3.17 | 歯科衛生士・作業療法士等 | 322 | 248 | 253 |
| 355 | 129 | 2.75 | 管理栄養士・あんまマッサージ師等 | 272 | 217 | 242 |
| 1,689 | 517 | 3.27 | 保育士・福祉施設相談員等 | 294 | 239 | 242 |
| 100 | 558 | 0.18 | 美術家、デザイナー等 | 336 | 233 | 350 |
| 463 | 654 | 0.71 | その他の専門的職業 | 295 | 236 | 336 |
| 3,531 | 6,789 | 0.52 | 事務従事者 | 270 | 221 | 248 |
| 2,065 | 5,598 | 0.37 | 一般事務員 | 265 | 219 | 247 |
| 333 | 456 | 0.73 | 経理事務員 | 306 | 227 | 235 |
| 324 | 140 | 2.31 | 生産関連事務員 | 274 | 229 | 278 |
| 439 | 383 | 1.15 | 営業・販売関連事務員 | 273 | 217 | 272 |
| 9 | 1 | 9.00 | 外勤事務員 | 316 | 243 | - |
| 269 | 41 | 6.56 | 運輸・郵便事務員 | 239 | 214 | 247 |
| 92 | 170 | 0.54 | 事務機オペレーター | 294 | 233 | 234 |
| 6,404 | 1,437 | 4.46 | 販売従事者 | 292 | 249 | 279 |
| 1,522 | 600 | 2.54 | 商品販売の職業 | 274 | 242 | 239 |
| 4,667 | 801 | 5.83 | 営業の職業 | 301 | 253 | 305 |
| 5,523 | 1,720 | 3.21 | サービス職業従事者 | 279 | 227 | 232 |
| 12 | 5 | 2.40 | 家庭生活支援サービス(家政婦・家事手伝等) | 251 | 251 | - |
| 2,575 | 535 | 4.81 | 介護サービスの職業(施設・訪問介護員) | 273 | 224 | 227 |
| 251 | 97 | 2.59 | 保健医療サービス(看護助手・歯科助手等) | 241 | 202 | 213 |
| 431 | 121 | 3.56 | 理容・美容の職業等 | 315 | 227 | 269 |
| 859 | 382 | 2.25 | 飲食物調理の職業 | 282 | 222 | 239 |
| 908 | 340 | 2.67 | 接客・給仕の職業 | 291 | 253 | 231 |
| 78 | 66 | 1.18 | 住居施設・ビルの管理 | 219 | 202 | 221 |
| 409 | 174 | 2.35 | その他のサービス | 298 | 223 | 224 |
| 1,689 | 147 | 11.49 | 保安職業従事者 | 224 | 204 | 229 |
| 40 | 73 | 0.55 | 農林漁業従事者 | 258 | 217 | 228 |
| 3,508 | 1,542 | 2.27 | 生産工程従事者 | 359 | 221 | 249 |
| 674 | 252 | 2.67 | 金属材料製造等 | 303 | 218 | 262 |
| 423 | 300 | 1.41 | 製品製造・加工処理 | 276 | 211 | 222 |
| 259 | 375 | 0.69 | 機械組立の職業 | 311 | 219 | 259 |
| 1,267 | 134 | 9.46 | 機械整備・修理の職業 | 478 | 222 | 284 |
| 46 | 59 | 0.78 | 製品検査（金属） | 263 | 205 | 200 |
| 46 | 22 | 2.09 | 製品検査（金属除く） | 258 | 212 | 200 |
| 153 | 43 | 3.56 | 機械検査の職業 | 329 | 207 | 213 |
| 489 | 237 | 2.06 | 生産関連・生産類似 | 327 | 241 | 229 |
| 3,523 | 683 | 5.16 | 輸送・機械運転従事者 | 302 | 242 | 319 |
| 2,922 | 453 | 6.45 | 自動車運転の職業 | 306 | 248 | 291 |
| 246 | 123 | 2.00 | その他の輸送の職業(フォークリフト運転等) | 254 | 221 | 238 |
| 350 | 99 | 3.54 | 定置・建設機械運転 | 307 | 232 | 258 |
| 2,568 | 270 | 9.51 | 建設・採掘従事者 | 370 | 249 | 263 |
| 534 | 46 | 11.61 | 建設躯体工事の職業(型枠・とび・鉄筋) | 371 | 237 | 274 |
| 776 | 87 | 8.92 | 建設の職業(大工・左官・配管工等) | 383 | 252 | 297 |
| 563 | 80 | 7.04 | 電気工事の職業 | 363 | 242 | 245 |
| 688 | 56 | 12.29 | 土木の職業 | 360 | 258 | 257 |
| 2,150 | 1,960 | 1.10 | 運搬・清掃・包装等従事者 | 261 | 223 | 225 |
| 1,370 | 719 | 1.91 | 運搬の職業(倉庫作業員・配達等) | 260 | 222 | 245 |
| 476 | 278 | 1.71 | 清掃の職業 | 266 | 226 | 198 |
| 31 | 36 | 0.86 | 包装の職業 | 222 | 196 | 206 |
| 273 | 927 | 0.29 | その他運搬等職業(選別・軽作業等) | 259 | 223 | 207 |
| 0 | 5,284 | 0.00 | 分類不能の職業 | - | - | 596 |
| 3,559 | 1,109 | 3.21 | (IT関連の職業計) | 449 | 245 | 291 |
| 5,629 | 1,312 | 4.29 | (福祉関連の職業計) | 294 | 239 | 250 |
| 3,784 | 734 | 5.16 | (介護関連小計) | 280 | 231 | 230 |

※有効求人は、名古屋市内3所計に申し込まれた常用求人（パートを除く）の総数で、有効求職は、名古屋市内3所計に仕事探しの申し込みをしている、フルタイムでの就職を希望する人の総数です。

※求人票に記載された求人賃金額が 200,000円～300,000円の場合、「上限」は 300千円、「下限」は 200千円となります。

※求人／求職数については、主要職種の抜粋のため職業種別ごとの計と内訳の合計とは一致しません。

※「IT関連の職業」及び「福祉関連の職業」についてはそれぞれの職業から抽出した内数です。

名古屋市内3所計

＜職業別＞求人賃金・求職者希望賃金（有効求人数・有効求職者数）〔常用／パートタイム〕

2025年 10月内容

単位：円

| 有効求人数 | 有効求職者数 | 求人倍率 | 職業 | 求人募集賃金 | | 求職者希望賃金 |
|--------|--------|-------|-----------------------|--------|--------|---------|
| | | | | 上限平均 | 下限平均 | |
| 19,982 | 16,284 | 1.23 | 職業計 | 1,447 | 1,296 | 1,201 |
| 8 | 26 | 0.31 | 管理的職業従事者 | 1,350 | 1,225 | 1,250 |
| 4,786 | 1,754 | 2.73 | 専門的・技術的職業従事者 | 1,733 | 1,439 | 1,407 |
| 11 | 34 | 0.32 | 開発技術者 | 1,650 | 1,650 | 1,713 |
| 2 | 93 | 0.02 | 製造技術者 | - | - | 1,427 |
| 31 | 49 | 0.63 | 建築・土木技術者等 | 1,904 | 1,414 | 1,259 |
| 8 | 117 | 0.07 | 情報処理・通信技術者 | - | - | 1,650 |
| 21 | 17 | 1.24 | その他の技術者 | 1,380 | 1,355 | 1,247 |
| 46 | 59 | 0.78 | 医師、歯科医師、薬剤師等 | 3,437 | 2,976 | 3,426 |
| 1,099 | 346 | 3.18 | 看護師、保健師、助産師等 | 1,797 | 1,579 | 1,531 |
| 351 | 103 | 3.41 | 歯科衛生士・作業療法士等 | 1,906 | 1,571 | 1,462 |
| 165 | 63 | 2.62 | 管理栄養士・あんまマッサージ師等 | 1,594 | 1,353 | 1,195 |
| 1,064 | 354 | 3.01 | 保育士・福祉施設相談員等 | 1,372 | 1,258 | 1,171 |
| 15 | 176 | 0.09 | 美術家、デザイナー等 | 1,280 | 1,227 | 1,184 |
| 1,973 | 343 | 5.75 | その他の専門的職業 | 1,824 | 1,334 | 1,354 |
| 1,886 | 3,941 | 0.48 | 事務従事者 | 1,731 | 1,601 | 1,180 |
| 1,351 | 3,389 | 0.40 | 一般事務員 | 1,322 | 1,208 | 1,172 |
| 176 | 188 | 0.94 | 経理事務員 | 1,484 | 1,222 | 1,244 |
| 53 | 49 | 1.08 | 生産関連事務員 | 1,174 | 1,166 | 1,208 |
| 147 | 111 | 1.32 | 営業・販売関連事務員 | 1,285 | 1,175 | 1,176 |
| 6 | 0 | - | 外勤事務員 | - | - | - |
| 107 | 7 | 15.29 | 運輸・郵便事務員 | 1,260 | 1,158 | 1,200 |
| 46 | 197 | 0.23 | 事務機オペレーター | 16,718 | 16,442 | 1,252 |
| 1,240 | 571 | 2.17 | 販売従事者 | 1,289 | 1,150 | 1,199 |
| 1,176 | 489 | 2.40 | 商品販売の職業 | 1,285 | 1,148 | 1,162 |
| 49 | 68 | 0.72 | 営業の職業 | 1,398 | 1,216 | 1,490 |
| 6,698 | 1,469 | 4.56 | サービス職業従事者 | 1,327 | 1,211 | 1,167 |
| 61 | 9 | 6.78 | 家庭生活支援サービス(家政婦・家事手伝等) | 1,725 | 1,241 | 1,100 |
| 2,971 | 403 | 7.37 | 介護サービスの職業(施設・訪問介護員) | 1,398 | 1,257 | 1,180 |
| 200 | 64 | 3.13 | 保健医療サービス(看護助手・歯科助手等) | 1,315 | 1,207 | 1,255 |
| 226 | 55 | 4.11 | 理容・美容の職業等 | 1,534 | 1,228 | 1,343 |
| 1,950 | 416 | 4.69 | 飲食物調理の職業 | 1,233 | 1,166 | 1,121 |
| 650 | 238 | 2.73 | 接客・給仕の職業 | 1,227 | 1,183 | 1,180 |
| 183 | 130 | 1.41 | 住居施設・ビル管理 | 1,237 | 1,200 | 1,162 |
| 457 | 154 | 2.97 | その他のサービス | 1,311 | 1,173 | 1,183 |
| 789 | 91 | 8.67 | 保安職業従事者 | 1,295 | 1,166 | 1,148 |
| 33 | 62 | 0.53 | 農林漁業従事者 | 1,219 | 1,159 | 1,171 |
| 625 | 441 | 1.42 | 生産工程従事者 | 1,267 | 1,166 | 1,156 |
| 40 | 44 | 0.91 | 金属材料製造等 | 1,309 | 1,190 | 1,138 |
| 334 | 125 | 2.67 | 製品製造・加工処理 | 1,227 | 1,157 | 1,132 |
| 52 | 108 | 0.48 | 機械組立の職業 | 1,228 | 1,164 | 1,173 |
| 86 | 25 | 3.44 | 機械整備・修理の職業 | 1,320 | 1,140 | 1,150 |
| 14 | 25 | 0.56 | 製品検査（金属） | 1,140 | 1,140 | 1,083 |
| 34 | 9 | 3.78 | 製品検査（金属除く） | 1,258 | 1,175 | 1,140 |
| 14 | 18 | 0.78 | 機械検査の職業 | 1,347 | 1,217 | 1,140 |
| 39 | 65 | 0.60 | 生産関連・生産類似 | 1,683 | 1,323 | 1,296 |
| 928 | 243 | 3.82 | 輸送・機械運転従事者 | 1,333 | 1,235 | 1,244 |
| 798 | 185 | 4.31 | 自動車運転の職業 | 1,322 | 1,225 | 1,256 |
| 102 | 37 | 2.76 | その他の輸送の職業(フォークリフト運転等) | 1,442 | 1,374 | 1,168 |
| 28 | 19 | 1.47 | 定置・建設機械運転 | 1,410 | 1,278 | 1,267 |
| 48 | 42 | 1.14 | 建設・探掘従事者 | 1,796 | 1,428 | 1,170 |
| 0 | 3 | 0.00 | 建設躯体工事の職業(型枠・とび・鉄筋) | - | - | - |
| 27 | 19 | 1.42 | 建設の職業(大工・左官・配管工等) | 1,904 | 1,514 | - |
| 8 | 11 | 0.73 | 電気工事の職業 | 1,500 | 1,313 | 1,140 |
| 13 | 9 | 1.44 | 土木の職業 | 1,767 | 1,283 | 1,200 |
| 2,941 | 3,614 | 0.81 | 運搬・清掃・包装等従事者 | 1,217 | 1,167 | 1,143 |
| 535 | 340 | 1.57 | 運搬の職業(倉庫作業員・配達等) | 1,303 | 1,209 | 1,180 |
| 1,561 | 635 | 2.46 | 清掃の職業 | 1,184 | 1,159 | 1,121 |
| 60 | 112 | 0.54 | 包装の職業 | 1,342 | 1,194 | 1,148 |
| 785 | 2,527 | 0.31 | その他運搬等職業(選別・軽作業等) | 1,221 | 1,147 | 1,144 |
| 0 | 4,030 | 0.00 | 分類不能の職業 | - | - | 1,189 |
| 97 | 309 | 0.31 | (IT関連の職業計) | 12,433 | 12,241 | 1,384 |
| 4,987 | 917 | 5.44 | (福祉関連の職業計) | 1,538 | 1,364 | 1,284 |
| 3,639 | 518 | 7.03 | (介護関連小計) | 1,403 | 1,258 | 1,177 |

※有効求人は、名古屋市内3所計に申し込まれたパート求人の総数で、有効求職は、名古屋市内3所計に仕事探しの

申し込みをしているパートでの就職を希望する人の総数です。

※求人票に記載された求人賃金額が 1,100円～1,300円の場合、「上限」は 1,300円、「下限」は 1,100円となります。

※求人／求職数については、主要職種の抜粋のため職業種別ごとの計と内訳の合計とは一致しません。

＜年齢別＞求人・求職バランスシート

2025年 10月内容

常用フルタイム

ハローワーク春日井

| 職 種 | 有効 求人数 | 求人 倍率 | 有効求 職者計 | 19歳 以下 | 20～ 24歳 | 25～ 29歳 | 30～ 34歳 | 35～ 39歳 | 40～ 44歳 | 45～ 49歳 | 50～ 54歳 | 55～ 59歳 | 60～ 64歳 | 65歳 以上 |
|----------------------|--------------|-------------|--------------|-----------|------------|------------|------------|------------|------------|------------|------------|------------|------------|------------|
| 職業計 | 3,998 | 1.29 | 3,108 | 45 | 263 | 413 | 339 | 254 | 231 | 285 | 418 | 353 | 330 | 177 |
| A管理的職業従事者 | 14 | 1.40 | 10 | 0 | 0 | 0 | 0 | 0 | 2 | 0 | 1 | 2 | 2 | 3 |
| B専門的・技術的職業従事者 | 656 | 1.32 | 497 | 5 | 44 | 95 | 83 | 40 | 39 | 33 | 53 | 44 | 46 | 15 |
| 開発技術者 | 40 | 2.67 | 15 | 0 | 0 | 4 | 0 | 0 | 2 | 1 | 0 | 1 | 7 | 0 |
| 製造技術者 | 48 | 0.62 | 78 | 1 | 7 | 14 | 17 | 5 | 7 | 4 | 7 | 12 | 3 | 1 |
| 建築・土木技術者 | 129 | 7.17 | 18 | 0 | 0 | 1 | 2 | 1 | 1 | 0 | 4 | 0 | 4 | 5 |
| 情報処理・通信技術者 | 26 | 0.31 | 84 | 1 | 7 | 14 | 18 | 9 | 9 | 6 | 8 | 2 | 9 | 1 |
| その他の技術者 | 11 | 11.00 | 1 | 0 | 0 | 0 | 0 | 0 | 0 | 0 | 1 | 0 | 0 | 0 |
| 医師、薬剤師等 | 1 | 0.13 | 8 | 0 | 0 | 2 | 1 | 1 | 1 | 1 | 1 | 0 | 1 | 0 |
| 看護師、保健師等 | 160 | 3.27 | 49 | 0 | 3 | 6 | 4 | 5 | 2 | 6 | 9 | 7 | 6 | 1 |
| 医療技術者(臨床検査・理学療法士等) | 53 | 2.21 | 24 | 0 | 1 | 11 | 2 | 4 | 3 | 0 | 2 | 0 | 1 | 0 |
| その他保健医療(栄養士・マッサージ等) | 18 | 2.57 | 7 | 0 | 2 | 1 | 1 | 1 | 1 | 0 | 0 | 1 | 0 | 0 |
| 社会福祉の専門的職業(保育士等) | 155 | 2.09 | 74 | 1 | 8 | 14 | 13 | 2 | 5 | 8 | 8 | 7 | 6 | 2 |
| 美術家、デザイナー等 | 1 | 0.01 | 68 | 2 | 11 | 19 | 12 | 4 | 5 | 4 | 6 | 2 | 1 | 2 |
| その他の専門的職業 | 14 | 0.20 | 71 | 0 | 5 | 9 | 13 | 8 | 3 | 3 | 7 | 12 | 8 | 3 |
| C事務従事者 | 268 | 0.42 | 632 | 5 | 50 | 84 | 79 | 57 | 45 | 75 | 91 | 68 | 52 | 26 |
| 一般事務員 | 185 | 0.36 | 507 | 3 | 42 | 76 | 66 | 47 | 41 | 57 | 73 | 48 | 37 | 17 |
| 会計事務員 | 29 | 0.66 | 44 | 1 | 1 | 4 | 6 | 4 | 3 | 5 | 8 | 7 | 2 | 3 |
| 生産関連事務員 | 22 | 1.10 | 20 | 0 | 0 | 2 | 1 | 1 | 1 | 2 | 1 | 6 | 4 | 2 |
| 営業・販売関連事務員 | 23 | 0.70 | 33 | 0 | 2 | 2 | 5 | 2 | 0 | 7 | 6 | 4 | 4 | 1 |
| 外勤事務員 | 0 | - | 0 | 0 | 0 | 0 | 0 | 0 | 0 | 0 | 0 | 0 | 0 | 0 |
| 運輸・郵便事務 | 7 | 0.64 | 11 | 0 | 2 | 0 | 0 | 0 | 0 | 2 | 1 | 1 | 2 | 3 |
| 事務用機器操作の職業 | 2 | 0.12 | 17 | 1 | 3 | 0 | 1 | 3 | 0 | 2 | 2 | 2 | 3 | 0 |
| D販売従事者 | 363 | 2.50 | 145 | 2 | 12 | 24 | 9 | 10 | 12 | 13 | 16 | 17 | 23 | 7 |
| 商品販売の職業 | 156 | 3.39 | 46 | 2 | 4 | 6 | 8 | 2 | 7 | 1 | 5 | 4 | 4 | 3 |
| 営業の職業 | 182 | 1.90 | 96 | 0 | 8 | 18 | 1 | 8 | 5 | 12 | 10 | 13 | 18 | 3 |
| E サービス職業従事者 | 759 | 3.95 | 192 | 4 | 17 | 23 | 21 | 12 | 17 | 14 | 29 | 25 | 18 | 12 |
| 家庭生活支援サービス | 0 | - | 0 | 0 | 0 | 0 | 0 | 0 | 0 | 0 | 0 | 0 | 0 | 0 |
| 介護サービスの職業 | 249 | 3.23 | 77 | 0 | 3 | 9 | 10 | 1 | 8 | 6 | 12 | 16 | 8 | 4 |
| 保健医療サービス | 26 | 2.60 | 10 | 0 | 0 | 2 | 0 | 0 | 0 | 2 | 4 | 2 | 0 | 0 |
| 理・美容師、エステティシャン等 | 71 | 4.44 | 16 | 2 | 4 | 3 | 0 | 4 | 0 | 0 | 2 | 0 | 1 | 0 |
| 調理の職業 | 136 | 4.39 | 31 | 0 | 2 | 4 | 2 | 0 | 5 | 3 | 3 | 4 | 3 | 5 |
| 接客・給仕の職業 | 229 | 7.90 | 29 | 2 | 4 | 4 | 5 | 4 | 3 | 2 | 3 | 1 | 1 | 0 |
| 居住施設・ビルの管理 | 33 | 3.00 | 11 | 0 | 0 | 0 | 1 | 2 | 0 | 0 | 2 | 0 | 3 | 3 |
| その他のサービス | 15 | 0.83 | 18 | 0 | 4 | 1 | 3 | 1 | 1 | 1 | 3 | 2 | 2 | 0 |
| F保安職業従事者 | 97 | 4.85 | 20 | 0 | 1 | 1 | 2 | 0 | 0 | 1 | 5 | 3 | 4 | 3 |
| G農林漁業従事者 | 21 | 1.00 | 21 | 1 | 0 | 1 | 2 | 0 | 0 | 2 | 5 | 5 | 3 | 2 |
| H生産工程従事者 | 684 | 1.78 | 384 | 6 | 26 | 38 | 46 | 50 | 33 | 40 | 59 | 49 | 22 | 15 |
| 金属材料製造等 | 157 | 1.71 | 92 | 3 | 5 | 8 | 12 | 13 | 5 | 9 | 16 | 12 | 3 | 6 |
| 製品製造・加工処理 | 141 | 2.61 | 54 | 1 | 4 | 5 | 6 | 9 | 5 | 6 | 8 | 7 | 2 | 1 |
| 機械組立の職業 | 62 | 0.61 | 102 | 0 | 6 | 9 | 14 | 15 | 7 | 16 | 9 | 15 | 6 | 5 |
| 機械整備・修理の職業 | 120 | 5.22 | 23 | 0 | 2 | 3 | 2 | 1 | 2 | 1 | 4 | 4 | 3 | 1 |
| 製品検査(金属) | 12 | 0.57 | 21 | 0 | 3 | 2 | 3 | 2 | 1 | 1 | 4 | 3 | 2 | 0 |
| 製品検査(金属除く) | 25 | 4.17 | 6 | 0 | 1 | 0 | 0 | 2 | 1 | 0 | 1 | 1 | 0 | 0 |
| 機械検査の職業 | 18 | 4.50 | 4 | 0 | 0 | 0 | 0 | 1 | 1 | 0 | 2 | 0 | 0 | 0 |
| 生産関連・生産類似 | 78 | 1.59 | 49 | 2 | 3 | 6 | 8 | 2 | 5 | 5 | 10 | 4 | 3 | 1 |
| I輸送・機械運転従事者 | 580 | 4.08 | 142 | 0 | 4 | 12 | 3 | 8 | 4 | 16 | 19 | 28 | 28 | 20 |
| 自動車運転の職業 | 519 | 6.11 | 85 | 0 | 3 | 10 | 3 | 4 | 3 | 6 | 10 | 16 | 20 | 10 |
| その他の輸送の職業 | 16 | 0.41 | 39 | 0 | 1 | 1 | 0 | 3 | 1 | 6 | 7 | 9 | 4 | 7 |
| 定置・建設機械運転 | 45 | 2.50 | 18 | 0 | 0 | 1 | 0 | 1 | 0 | 4 | 2 | 3 | 4 | 3 |
| J建設・採掘従事者 | 329 | 8.89 | 37 | 0 | 2 | 1 | 5 | 2 | 2 | 3 | 7 | 9 | 5 | 1 |
| 建設躯体工事の職業 | 48 | 4.80 | 10 | 0 | 0 | 0 | 1 | 0 | 0 | 1 | 2 | 4 | 2 | 0 |
| 建設の職業 | 92 | 10.22 | 9 | 0 | 0 | 1 | 3 | 0 | 1 | 0 | 2 | 2 | 0 | 0 |
| 電気工事の職業 | 48 | 4.36 | 11 | 0 | 2 | 0 | 1 | 1 | 1 | 1 | 1 | 2 | 2 | 0 |
| 土木の職業 | 141 | 20.14 | 7 | 0 | 0 | 0 | 0 | 1 | 0 | 1 | 2 | 1 | 1 | 1 |
| K運搬・清掃・包装等従事者 | 227 | 0.68 | 334 | 9 | 28 | 22 | 16 | 17 | 32 | 29 | 44 | 48 | 57 | 32 |
| 運搬の職業(倉庫作業員、配達員等) | 174 | 1.45 | 120 | 0 | 9 | 7 | 5 | 6 | 10 | 10 | 14 | 21 | 24 | 14 |
| 清掃の職業 | 17 | 0.89 | 19 | 2 | 2 | 2 | 1 | 2 | 1 | 1 | 2 | 1 | 3 | 2 |
| 包装の職業 | 5 | 1.67 | 3 | 1 | 0 | 0 | 0 | 0 | 0 | 0 | 1 | 0 | 1 | 0 |
| その他の運搬等の職業 | 31 | 0.16 | 192 | 6 | 17 | 13 | 10 | 9 | 21 | 18 | 27 | 26 | 29 | 16 |
| 分類不能の職業 | 0 | 0.00 | 694 | 13 | 79 | 112 | 73 | 58 | 45 | 59 | 89 | 55 | 70 | 41 |
| (IT関連計) | 100 | 0.83 | 120 | 1 | 12 | 17 | 22 | 13 | 10 | 10 | 11 | 7 | 16 | 1 |
| (福祉関連計) | 555 | 3.30 | 168 | 0 | 7 | 24 | 19 | 11 | 14 | 15 | 27 | 28 | 16 | 7 |
| (介護関連計) | 351 | 3.44 | 102 | 0 | 4 | 13 | 11 | 2 | 10 | 9 | 16 | 21 | 10 | 6 |

※ハローワーク春日井に申込みれた常用フルタイム求人と常用フルタイムを希望する求職者数それぞれの総計。

(「常用フルタイム」とは、「フルタイム」であって、雇用期間が「定めなし」または「定めあり(4カ月以上)」の就業形態をいう)

※主要職種の抜粋のため、職業ごとの計と総計は一致しません。

＜年齢別＞求人・求職バランスシート

2025年 10月内容

常用パート

ハローワーク春日井

| 職 種 | 有効 求人数 | 求人 倍率 | 有効求 職者計 | 19歳 以下 | 20～ 24歳 | 25～ 29歳 | 30～ 34歳 | 35～ 39歳 | 40～ 44歳 | 45～ 49歳 | 50～ 54歳 | 55～ 59歳 | 60～ 64歳 | 65歳 以上 |
|-----------------------|--------------|--------------|--------------|-----------|------------|------------|------------|------------|------------|------------|------------|------------|------------|------------|
| 職業計 | 1,990 | 0.78 | 2,536 | 17 | 67 | 139 | 169 | 167 | 162 | 177 | 246 | 272 | 389 | 731 |
| A管理的職業従事者 | 1 | 0.20 | 5 | 0 | 0 | 0 | 0 | 0 | 0 | 0 | 1 | 0 | 1 | 3 |
| B専門的・技術的職業従事者 | 314 | 1.28 | 245 | 2 | 7 | 11 | 27 | 18 | 18 | 21 | 19 | 34 | 44 | 44 |
| 開発技術者 | 0 | 0.00 | 4 | 0 | 0 | 0 | 0 | 0 | 0 | 0 | 0 | 2 | 2 | 0 |
| 製造技術者 | 0 | 0.00 | 20 | 0 | 1 | 1 | 2 | 0 | 1 | 2 | 1 | 5 | 1 | 6 |
| 建築・土木技術者 | 2 | 0.40 | 5 | 0 | 0 | 0 | 1 | 0 | 0 | 0 | 0 | 1 | 0 | 3 |
| 情報処理・通信技術者 | 0 | 0.00 | 13 | 0 | 0 | 0 | 2 | 1 | 0 | 1 | 0 | 0 | 6 | 3 |
| その他の技術者 | 0 | 0.00 | 3 | 0 | 0 | 0 | 0 | 0 | 0 | 1 | 0 | 0 | 0 | 2 |
| 医師、薬剤師等 | 5 | 5.00 | 1 | 0 | 0 | 0 | 0 | 0 | 0 | 0 | 0 | 0 | 0 | 1 |
| 看護師、保健師等 | 123 | 2.08 | 59 | 0 | 1 | 3 | 7 | 3 | 4 | 10 | 5 | 6 | 9 | 11 |
| 医療技術者(臨床検査・理学療法士等) | 29 | 1.93 | 15 | 0 | 0 | 0 | 4 | 4 | 1 | 0 | 1 | 1 | 1 | 3 |
| その他保健医療(栄養士・マasseur等) | 6 | 0.86 | 7 | 0 | 0 | 1 | 2 | 0 | 2 | 1 | 1 | 0 | 0 | 0 |
| 社会福祉の専門的職業(保育士等) | 131 | 1.72 | 76 | 1 | 3 | 4 | 5 | 8 | 7 | 4 | 5 | 16 | 17 | 6 |
| 美術家、デザイナー等 | 0 | 0.00 | 11 | 1 | 1 | 0 | 2 | 1 | 1 | 1 | 1 | 0 | 1 | 2 |
| その他の専門的職業 | 18 | 0.58 | 31 | 0 | 1 | 2 | 2 | 1 | 2 | 1 | 5 | 3 | 7 | 7 |
| C事務従事者 | 160 | 0.34 | 467 | 3 | 9 | 28 | 44 | 39 | 44 | 46 | 54 | 39 | 69 | 92 |
| 一般事務員 | 111 | 0.28 | 400 | 1 | 8 | 22 | 38 | 33 | 40 | 41 | 49 | 37 | 57 | 74 |
| 会計事務員 | 23 | 0.79 | 29 | 0 | 1 | 4 | 4 | 2 | 3 | 2 | 4 | 0 | 2 | 7 |
| 生産関連事務員 | 8 | 0.73 | 11 | 0 | 0 | 0 | 1 | 0 | 1 | 0 | 1 | 2 | 5 | 1 |
| 営業・販売関連事務員 | 5 | 0.56 | 9 | 0 | 0 | 0 | 0 | 1 | 0 | 1 | 0 | 0 | 3 | 4 |
| 外勤事務員 | 0 | - | 0 | 0 | 0 | 0 | 0 | 0 | 0 | 0 | 0 | 0 | 0 | 0 |
| 運輸・郵便事務 | 6 | 3.00 | 2 | 0 | 0 | 0 | 0 | 0 | 0 | 0 | 0 | 0 | 0 | 2 |
| 事務用機器操作の職業 | 7 | 0.44 | 16 | 2 | 0 | 2 | 1 | 3 | 0 | 2 | 0 | 0 | 2 | 4 |
| D販売従事者 | 101 | 1.36 | 74 | 0 | 1 | 4 | 5 | 4 | 6 | 6 | 7 | 11 | 10 | 20 |
| 商品販売の職業 | 100 | 1.54 | 65 | 0 | 1 | 4 | 5 | 3 | 3 | 6 | 6 | 10 | 10 | 17 |
| 営業の職業 | 1 | 0.13 | 8 | 0 | 0 | 0 | 0 | 1 | 3 | 0 | 1 | 1 | 0 | 2 |
| E サービス職業従事者 | 729 | 3.61 | 202 | 0 | 3 | 13 | 14 | 12 | 14 | 12 | 25 | 23 | 24 | 62 |
| 家庭生活支援サービス | 24 | 8.00 | 3 | 0 | 0 | 0 | 0 | 0 | 0 | 0 | 0 | 1 | 0 | 2 |
| 介護サービスの職業 | 278 | 5.45 | 51 | 0 | 0 | 2 | 6 | 4 | 4 | 2 | 12 | 5 | 3 | 13 |
| 保健医療サービス | 25 | 2.50 | 10 | 0 | 0 | 0 | 1 | 0 | 0 | 1 | 3 | 3 | 0 | 2 |
| 理・美容師、エステティシャン等 | 76 | 6.91 | 11 | 0 | 1 | 3 | 0 | 1 | 4 | 0 | 0 | 0 | 2 | 0 |
| 調理の職業 | 298 | 4.45 | 67 | 0 | 2 | 0 | 6 | 3 | 3 | 5 | 5 | 9 | 9 | 25 |
| 接客・給仕の職業 | 10 | 0.38 | 26 | 0 | 0 | 5 | 0 | 3 | 3 | 2 | 2 | 3 | 3 | 5 |
| 居住施設・ビルの管理 | 4 | 0.40 | 10 | 0 | 0 | 0 | 0 | 0 | 0 | 0 | 0 | 0 | 2 | 8 |
| その他のサービス | 14 | 0.58 | 24 | 0 | 0 | 3 | 1 | 1 | 0 | 2 | 3 | 2 | 5 | 7 |
| F保安職業従事者 | 176 | 14.67 | 12 | 0 | 0 | 0 | 0 | 0 | 0 | 0 | 0 | 1 | 2 | 9 |
| G農林漁業従事者 | 4 | 0.36 | 11 | 0 | 0 | 0 | 0 | 0 | 0 | 0 | 2 | 1 | 6 | 2 |
| H生産工程従事者 | 186 | 1.38 | 135 | 3 | 2 | 8 | 4 | 8 | 13 | 9 | 12 | 18 | 15 | 43 |
| 金属材料製造等 | 12 | 1.20 | 10 | 0 | 0 | 1 | 1 | 0 | 1 | 1 | 0 | 1 | 2 | 3 |
| 製品製造・加工処理 | 65 | 1.71 | 38 | 0 | 0 | 4 | 2 | 0 | 2 | 1 | 6 | 4 | 7 | 12 |
| 機械組立の職業 | 24 | 0.65 | 37 | 2 | 1 | 2 | 0 | 3 | 5 | 3 | 4 | 4 | 1 | 12 |
| 機械整備・修理の職業 | 33 | 3.30 | 10 | 1 | 0 | 0 | 0 | 0 | 1 | 0 | 0 | 1 | 2 | 5 |
| 製品検査(金属) | 8 | 1.00 | 8 | 0 | 0 | 1 | 0 | 0 | 1 | 2 | 1 | 1 | 1 | 1 |
| 製品検査(金属除く) | 22 | 5.50 | 4 | 0 | 0 | 0 | 0 | 1 | 0 | 1 | 0 | 1 | 0 | 1 |
| 機械検査の職業 | 16 | 2.29 | 7 | 0 | 1 | 0 | 0 | 1 | 2 | 0 | 1 | 2 | 0 | 0 |
| 生産関連・生産類似 | 6 | 0.35 | 17 | 0 | 0 | 0 | 0 | 3 | 1 | 1 | 0 | 4 | 1 | 7 |
| I輸送・機械運転従事者 | 50 | 0.94 | 53 | 0 | 0 | 1 | 0 | 0 | 1 | 0 | 2 | 3 | 10 | 36 |
| 自動車運転の職業 | 42 | 1.08 | 39 | 0 | 0 | 1 | 0 | 0 | 0 | 0 | 1 | 3 | 4 | 30 |
| その他の輸送の職業 | 7 | 0.78 | 9 | 0 | 0 | 0 | 0 | 0 | 1 | 0 | 1 | 0 | 4 | 3 |
| 定置・建設機械運転 | 1 | 0.25 | 4 | 0 | 0 | 0 | 0 | 0 | 0 | 0 | 0 | 0 | 1 | 3 |
| J建設・採掘従事者 | 3 | 0.38 | 8 | 0 | 0 | 0 | 0 | 0 | 1 | 0 | 0 | 2 | 1 | 4 |
| 建設躯体工事の職業 | 0 | 0.00 | 1 | 0 | 0 | 0 | 0 | 0 | 0 | 0 | 0 | 1 | 0 | 0 |
| 建設の職業 | 1 | 0.50 | 2 | 0 | 0 | 0 | 0 | 0 | 1 | 0 | 0 | 0 | 1 | 0 |
| 電気工事の職業 | 1 | 0.20 | 5 | 0 | 0 | 0 | 0 | 0 | 0 | 0 | 0 | 1 | 0 | 4 |
| 土木の職業 | 1 | - | 0 | 0 | 0 | 0 | 0 | 0 | 0 | 0 | 0 | 0 | 0 | 0 |
| K運搬・清掃・包装等従事者 | 266 | 0.47 | 567 | 4 | 17 | 31 | 29 | 37 | 33 | 48 | 67 | 52 | 81 | 168 |
| 運搬の職業(倉庫作業員、配達員等) | 51 | 0.59 | 87 | 0 | 5 | 2 | 1 | 5 | 5 | 3 | 9 | 6 | 16 | 35 |
| 清掃の職業 | 126 | 1.47 | 86 | 0 | 0 | 3 | 7 | 2 | 1 | 6 | 7 | 7 | 14 | 39 |
| 包装の職業 | 7 | 0.64 | 11 | 1 | 0 | 0 | 1 | 0 | 1 | 0 | 2 | 0 | 2 | 4 |
| その他の運搬等の職業 | 82 | 0.21 | 383 | 3 | 12 | 26 | 20 | 30 | 26 | 39 | 49 | 39 | 49 | 90 |
| 分類不能の職業 | 0 | 0.00 | 757 | 5 | 28 | 43 | 46 | 49 | 32 | 35 | 57 | 88 | 126 | 248 |
| (IT関連計) | 25 | 0.71 | 35 | 2 | 0 | 2 | 3 | 3 | 1 | 3 | 0 | 1 | 9 | 11 |
| (福祉関連計) | 485 | 3.23 | 150 | 0 | 3 | 7 | 15 | 13 | 13 | 15 | 19 | 17 | 18 | 30 |
| (介護関連計) | 345 | 4.21 | 82 | 0 | 2 | 2 | 6 | 8 | 7 | 5 | 14 | 11 | 8 | 19 |

※ハローワーク春日井に申込みれた常用パート求人と常用パートを希望する求職者数それぞれの総計。

(「常用パート」とは、「パートタイム」であって、雇用期間が「定めなし」または「定めあり(4カ月以上)」の就業形態をいう。)

※主要職種の抜粋のため、職業ごとの計と総計は一致しません。

＜年齢別＞求人・求職バランスシート

2025年 10月内容

常用フルタイム

名古屋市内3所計

| 職 種 | 有効 求人数 | 求人 倍率 | 有効求 職者計 | 19歳 以下 | 20～ 24歳 | 25～ 29歳 | 30～ 34歳 | 35～ 39歳 | 40～ 44歳 | 45～ 49歳 | 50～ 54歳 | 55～ 59歳 | 60～ 64歳 | 65歳 以上 |
|-----------------------|-----------|----------|------------|-----------|------------|------------|------------|------------|------------|------------|------------|------------|------------|-----------|
| 職業計 | 39,217 | 1.63 | 24,048 | 198 | 2,176 | 4,061 | 2,874 | 2,128 | 1,980 | 2,243 | 2,558 | 2,216 | 2,297 | 1,317 |
| A管理的職業従事者 | 237 | 2.58 | 92 | 0 | 1 | 8 | 8 | 7 | 5 | 4 | 9 | 13 | 26 | 11 |
| B専門的・技術的職業従事者 | 10,044 | 2.48 | 4,051 | 14 | 298 | 842 | 623 | 375 | 359 | 351 | 361 | 331 | 340 | 157 |
| 開発技術者 | 735 | 4.30 | 171 | 0 | 2 | 24 | 31 | 12 | 12 | 13 | 18 | 14 | 29 | 16 |
| 製造技術者 | 311 | 0.87 | 357 | 1 | 27 | 34 | 45 | 32 | 38 | 47 | 44 | 23 | 44 | 22 |
| 建築・土木技術者 | 1,680 | 10.00 | 168 | 3 | 8 | 38 | 18 | 16 | 6 | 7 | 10 | 17 | 27 | 18 |
| 情報処理・通信技術者 | 2,527 | 3.15 | 801 | 3 | 95 | 228 | 141 | 70 | 54 | 65 | 43 | 43 | 40 | 19 |
| その他の技術者 | 110 | 5.50 | 20 | 0 | 0 | 1 | 2 | 4 | 0 | 2 | 1 | 0 | 7 | 3 |
| 医師、薬剤師等 | 62 | 1.17 | 53 | 0 | 0 | 6 | 13 | 6 | 5 | 1 | 8 | 6 | 4 | 4 |
| 看護師、保健師等 | 1,439 | 3.26 | 442 | 0 | 20 | 112 | 65 | 36 | 30 | 46 | 38 | 49 | 38 | 8 |
| 医療技術者(臨床検査・理学療法士等) | 573 | 3.17 | 181 | 0 | 16 | 47 | 29 | 25 | 22 | 10 | 11 | 8 | 9 | 4 |
| その他保健医療(栄養士・マasseur等) | 355 | 2.75 | 129 | 0 | 7 | 28 | 13 | 8 | 17 | 9 | 14 | 16 | 7 | 10 |
| 社会福祉の専門的職業(保育士等) | 1,689 | 3.27 | 517 | 3 | 20 | 80 | 61 | 39 | 63 | 51 | 66 | 66 | 48 | 20 |
| 美術家、デザイナー等 | 100 | 0.18 | 558 | 3 | 61 | 139 | 126 | 64 | 55 | 39 | 30 | 27 | 11 | 3 |
| その他の専門的職業 | 463 | 0.71 | 654 | 1 | 42 | 105 | 79 | 63 | 57 | 61 | 78 | 62 | 76 | 30 |
| C事務従事者 | 3,531 | 0.52 | 6,789 | 30 | 546 | 1,184 | 853 | 636 | 599 | 687 | 789 | 585 | 584 | 296 |
| 一般事務員 | 2,065 | 0.37 | 5,598 | 26 | 466 | 1,020 | 695 | 538 | 484 | 557 | 661 | 465 | 459 | 227 |
| 会計事務員 | 333 | 0.73 | 456 | 0 | 27 | 69 | 68 | 35 | 42 | 49 | 43 | 49 | 50 | 24 |
| 生産関連事務員 | 324 | 2.31 | 140 | 0 | 6 | 12 | 17 | 14 | 12 | 12 | 11 | 16 | 27 | 13 |
| 営業・販売関連事務員 | 439 | 1.15 | 383 | 0 | 27 | 49 | 47 | 35 | 41 | 44 | 51 | 42 | 29 | 18 |
| 外勤事務員 | 9 | 9.00 | 1 | 0 | 0 | 0 | 0 | 0 | 0 | 0 | 0 | 0 | 1 | 0 |
| 運輸・郵便事務 | 269 | 6.56 | 471 | 1 | 0 | 5 | 2 | 0 | 4 | 6 | 10 | 0 | 7 | 6 |
| 事務用機器操作の職業 | 92 | 0.54 | 170 | 3 | 20 | 29 | 24 | 14 | 16 | 19 | 13 | 13 | 11 | 8 |
| D販売従事者 | 6,404 | 4.46 | 1,437 | 9 | 125 | 256 | 159 | 115 | 99 | 120 | 172 | 155 | 160 | 67 |
| 商品販売の職業 | 1,522 | 2.54 | 600 | 9 | 70 | 88 | 74 | 48 | 50 | 49 | 70 | 69 | 45 | 28 |
| 営業の職業 | 4,667 | 5.83 | 801 | 0 | 53 | 161 | 83 | 65 | 48 | 67 | 97 | 81 | 108 | 38 |
| E サービス職業従事者 | 5,523 | 3.21 | 1,720 | 16 | 139 | 254 | 174 | 163 | 130 | 173 | 215 | 198 | 161 | 97 |
| 家庭生活支援サービス | 12 | 2.40 | 5 | 0 | 0 | 2 | 0 | 2 | 1 | 0 | 0 | 0 | 0 | 0 |
| 介護サービスの職業 | 2,575 | 4.81 | 535 | 4 | 13 | 61 | 54 | 49 | 47 | 54 | 86 | 83 | 56 | 28 |
| 保健医療サービス | 251 | 2.59 | 97 | 0 | 11 | 15 | 8 | 6 | 10 | 10 | 8 | 12 | 11 | 6 |
| 理・美容師、エステティシャン等 | 431 | 3.56 | 121 | 3 | 28 | 34 | 14 | 10 | 6 | 7 | 7 | 7 | 3 | 2 |
| 調理の職業 | 859 | 2.25 | 382 | 2 | 26 | 39 | 36 | 28 | 28 | 50 | 57 | 45 | 45 | 26 |
| 接客・給仕の職業 | 908 | 2.67 | 340 | 5 | 41 | 70 | 37 | 42 | 31 | 33 | 31 | 28 | 14 | 8 |
| 居住施設・ビルの管理 | 78 | 1.18 | 66 | 0 | 0 | 2 | 2 | 0 | 1 | 4 | 6 | 8 | 22 | 21 |
| その他のサービス | 409 | 2.35 | 174 | 2 | 20 | 31 | 23 | 26 | 6 | 15 | 20 | 15 | 10 | 6 |
| F保安職業従事者 | 1,689 | 11.49 | 147 | 0 | 3 | 5 | 5 | 4 | 7 | 9 | 16 | 27 | 32 | 39 |
| G農林漁業従事者 | 40 | 0.55 | 73 | 2 | 10 | 12 | 10 | 6 | 3 | 9 | 1 | 8 | 9 | 3 |
| H生産工程従事者 | 3,508 | 2.27 | 1,542 | 13 | 122 | 208 | 189 | 147 | 161 | 174 | 197 | 138 | 140 | 53 |
| 金属材料製造等 | 674 | 2.67 | 252 | 4 | 15 | 24 | 31 | 29 | 19 | 46 | 28 | 30 | 18 | 8 |
| 製品製造・加工処理 | 423 | 1.41 | 300 | 1 | 30 | 53 | 32 | 26 | 23 | 25 | 49 | 28 | 27 | 6 |
| 機械組立の職業 | 259 | 0.69 | 375 | 3 | 29 | 49 | 49 | 42 | 48 | 40 | 34 | 33 | 37 | 11 |
| 機械整備・修理の職業 | 1,267 | 9.46 | 134 | 1 | 7 | 17 | 12 | 13 | 11 | 14 | 18 | 6 | 25 | 10 |
| 製品検査(金属) | 46 | 0.78 | 59 | 0 | 3 | 9 | 7 | 3 | 5 | 9 | 11 | 8 | 4 | 0 |
| 製品検査(金属除く) | 46 | 2.09 | 22 | 1 | 2 | 0 | 2 | 3 | 5 | 2 | 3 | 1 | 1 | 2 |
| 機械検査の職業 | 153 | 3.56 | 43 | 0 | 2 | 3 | 5 | 2 | 8 | 6 | 6 | 2 | 6 | 3 |
| 生産関連・生産類似 | 489 | 2.06 | 237 | 3 | 25 | 44 | 34 | 16 | 27 | 19 | 32 | 16 | 11 | 10 |
| I輸送・機械運転従事者 | 3,523 | 5.16 | 683 | 4 | 12 | 33 | 23 | 29 | 58 | 76 | 115 | 115 | 121 | 97 |
| 自動車運転の職業 | 2,922 | 6.45 | 453 | 2 | 5 | 21 | 16 | 17 | 43 | 46 | 70 | 86 | 77 | 70 |
| その他の輸送の職業 | 246 | 2.00 | 123 | 0 | 0 | 6 | 1 | 4 | 11 | 21 | 22 | 19 | 28 | 11 |
| 定置・建設機械運転 | 350 | 3.54 | 99 | 2 | 4 | 5 | 5 | 8 | 3 | 9 | 23 | 10 | 14 | 16 |
| J建設・採掘従事者 | 2,568 | 9.51 | 270 | 3 | 27 | 33 | 21 | 27 | 15 | 25 | 34 | 26 | 35 | 24 |
| 建設躯体工事の職業 | 534 | 11.61 | 46 | 2 | 13 | 6 | 6 | 4 | 2 | 6 | 2 | 2 | 2 | 1 |
| 建設の職業 | 776 | 8.92 | 87 | 0 | 6 | 13 | 3 | 7 | 6 | 6 | 13 | 12 | 11 | 10 |
| 電気工事の職業 | 563 | 7.04 | 80 | 1 | 5 | 9 | 9 | 8 | 7 | 9 | 6 | 7 | 14 | 5 |
| 土木の職業 | 688 | 12.29 | 56 | 0 | 3 | 5 | 3 | 8 | 0 | 4 | 12 | 5 | 8 | 8 |
| K運搬・清掃・包装等従事者 | 2,150 | 1.10 | 1,960 | 36 | 160 | 178 | 158 | 160 | 144 | 181 | 249 | 255 | 248 | 191 |
| 運搬の職業(倉庫作業員、配達員等) | 1,370 | 1.91 | 719 | 13 | 37 | 39 | 47 | 47 | 67 | 77 | 118 | 111 | 106 | 57 |
| 清掃の職業 | 476 | 1.71 | 278 | 6 | 31 | 22 | 22 | 22 | 12 | 23 | 22 | 27 | 40 | 51 |
| 包装の職業 | 31 | 0.86 | 36 | 0 | 5 | 3 | 2 | 1 | 2 | 4 | 4 | 6 | 5 | 4 |
| その他の運搬等の職業 | 273 | 0.29 | 927 | 17 | 87 | 114 | 87 | 90 | 63 | 77 | 105 | 111 | 97 | 79 |
| 分類不能の職業 | 0 | 0.00 | 5,284 | 71 | 733 | 1,048 | 651 | 459 | 400 | 434 | 400 | 365 | 441 | 282 |
| (IT関連計) | 3,559 | 3.21 | 1,109 | 7 | 123 | 275 | 174 | 93 | 85 | 94 | 79 | 64 | 80 | 35 |
| (福祉関連計) | 5,629 | 4.29 | 1,312 | 4 | 39 | 219 | 159 | 123 | 112 | 139 | 173 | 170 | 129 | 45 |
| (介護関連計) | 3,784 | 5.16 | 734 | 4 | 17 | 75 | 71 | 67 | 62 | 80 | 125 | 111 | 86 | 36 |

※名古屋市内3所計に申込まれた常用フルタイム求人と常用フルタイムを希望する求職者数それぞれの総計。

(「常用フルタイム」とは、「フルタイム」であって、雇用期間が「定めなし」または「定めあり(4カ月以上)」の就業形態をいう)

※主要職種の抜粋のため、職業ごとの計と総計は一致しません。

＜年齢別＞求人・求職バランスシート

2025年 10月内容
常用パート 名古屋市内3所計

| 職 種 | 有効 求人数 | 求人 倍率 | 有効求 職者計 | 19歳 以下 | 20～ 24歳 | 25～ 29歳 | 30～ 34歳 | 35～ 39歳 | 40～ 44歳 | 45～ 49歳 | 50～ 54歳 | 55～ 59歳 | 60～ 64歳 | 65歳 以上 |
|-----------------------|-----------|----------|------------|-----------|------------|------------|------------|------------|------------|------------|------------|------------|------------|-----------|
| 職業計 | 19,982 | 1.23 | 16,284 | 90 | 587 | 1,078 | 1,232 | 1,304 | 1,176 | 1,236 | 1,524 | 1,639 | 2,467 | 3,951 |
| A管理的職業従事者 | 8 | 0.31 | 26 | 0 | 0 | 0 | 0 | 1 | 0 | 3 | 3 | 4 | 7 | 8 |
| B専門的・技術的職業従事者 | 4,786 | 2.73 | 1,754 | 7 | 40 | 140 | 185 | 216 | 171 | 136 | 150 | 165 | 248 | 296 |
| 開発技術者 | 11 | 0.32 | 34 | 0 | 0 | 0 | 0 | 3 | 2 | 0 | 0 | 2 | 10 | 17 |
| 製造技術者 | 2 | 0.02 | 93 | 1 | 1 | 4 | 4 | 8 | 14 | 0 | 5 | 8 | 13 | 35 |
| 建築・土木技術者 | 31 | 0.63 | 49 | 0 | 0 | 1 | 2 | 1 | 0 | 3 | 0 | 6 | 11 | 25 |
| 情報処理・通信技術者 | 8 | 0.07 | 117 | 0 | 7 | 10 | 22 | 16 | 9 | 4 | 7 | 13 | 17 | 12 |
| その他の技術者 | 21 | 1.24 | 17 | 0 | 0 | 1 | 0 | 2 | 3 | 1 | 2 | 0 | 3 | 5 |
| 医師、薬剤師等 | 46 | 0.78 | 59 | 0 | 0 | 2 | 6 | 9 | 5 | 5 | 2 | 7 | 7 | 16 |
| 看護師、保健師等 | 1,099 | 3.18 | 346 | 0 | 4 | 27 | 39 | 50 | 27 | 37 | 27 | 30 | 62 | 43 |
| 医療技術者(臨床検査・理学療法士等) | 351 | 3.41 | 103 | 0 | 1 | 12 | 16 | 16 | 20 | 3 | 11 | 5 | 8 | 11 |
| その他保健医療(栄養士・マasseur等) | 165 | 2.62 | 63 | 0 | 0 | 5 | 9 | 11 | 9 | 4 | 6 | 6 | 7 | 6 |
| 社会福祉の専門的職業(保育士等) | 1,064 | 3.01 | 354 | 1 | 12 | 36 | 37 | 42 | 24 | 31 | 32 | 38 | 51 | 50 |
| 美術家、デザイナー等 | 15 | 0.09 | 176 | 1 | 10 | 15 | 33 | 26 | 25 | 22 | 17 | 9 | 11 | 7 |
| その他の専門的職業 | 1,973 | 5.75 | 343 | 4 | 5 | 27 | 17 | 32 | 33 | 26 | 41 | 41 | 48 | 69 |
| C事務従事者 | 1,886 | 0.48 | 3,941 | 6 | 97 | 254 | 375 | 398 | 358 | 379 | 387 | 390 | 614 | 683 |
| 一般事務員 | 1,351 | 0.40 | 3,389 | 3 | 79 | 224 | 322 | 348 | 309 | 334 | 326 | 340 | 524 | 580 |
| 会計事務員 | 176 | 0.94 | 188 | 0 | 1 | 6 | 11 | 20 | 13 | 18 | 29 | 20 | 30 | 40 |
| 生産関連事務員 | 53 | 1.08 | 49 | 1 | 1 | 2 | 1 | 0 | 5 | 1 | 3 | 3 | 14 | 18 |
| 営業・販売関連事務員 | 147 | 1.32 | 111 | 0 | 0 | 7 | 10 | 14 | 16 | 5 | 13 | 7 | 22 | 17 |
| 外勤事務員 | 6 | - | 0 | 0 | 0 | 0 | 0 | 0 | 0 | 0 | 0 | 0 | 0 | 0 |
| 運輸・郵便事務 | 107 | 15.29 | 7 | 0 | 0 | 1 | 0 | 0 | 0 | 0 | 0 | 0 | 2 | 4 |
| 事務用機器操作の職業 | 46 | 0.23 | 197 | 2 | 16 | 14 | 31 | 16 | 15 | 21 | 16 | 20 | 22 | 24 |
| D販売従事者 | 1,240 | 2.17 | 571 | 0 | 24 | 31 | 42 | 37 | 35 | 41 | 59 | 58 | 102 | 142 |
| 商品販売の職業 | 1,176 | 2.40 | 489 | 0 | 24 | 30 | 37 | 33 | 30 | 38 | 53 | 50 | 81 | 113 |
| 営業の職業 | 49 | 0.72 | 68 | 0 | 0 | 1 | 5 | 3 | 5 | 1 | 5 | 6 | 16 | 26 |
| E サービス職業従事者 | 6,698 | 4.56 | 1,469 | 12 | 54 | 88 | 92 | 90 | 87 | 113 | 144 | 148 | 221 | 420 |
| 家庭生活支援サービス | 61 | 6.78 | 9 | 0 | 0 | 0 | 0 | 0 | 1 | 0 | 1 | 2 | 2 | 3 |
| 介護サービスの職業 | 2,971 | 7.37 | 403 | 2 | 5 | 17 | 21 | 23 | 30 | 41 | 51 | 55 | 70 | 88 |
| 保健医療サービス | 200 | 3.13 | 64 | 0 | 5 | 7 | 5 | 9 | 3 | 6 | 7 | 9 | 8 | 5 |
| 理・美容師、エステティシャン等 | 226 | 4.11 | 55 | 1 | 6 | 4 | 7 | 9 | 4 | 7 | 6 | 3 | 3 | 5 |
| 調理の職業 | 1,950 | 4.69 | 416 | 5 | 9 | 18 | 20 | 18 | 26 | 30 | 31 | 33 | 70 | 156 |
| 接客・給仕の職業 | 650 | 2.73 | 238 | 1 | 24 | 29 | 24 | 16 | 17 | 16 | 32 | 16 | 28 | 35 |
| 居住施設・ビルの管理 | 183 | 1.41 | 130 | 0 | 0 | 0 | 0 | 0 | 2 | 2 | 5 | 6 | 16 | 99 |
| その他のサービス | 457 | 2.97 | 154 | 3 | 5 | 13 | 15 | 15 | 4 | 11 | 11 | 24 | 24 | 29 |
| F保安職業従事者 | 789 | 8.67 | 91 | 0 | 0 | 0 | 2 | 0 | 2 | 2 | 2 | 11 | 16 | 56 |
| G農林漁業従事者 | 33 | 0.53 | 62 | 0 | 3 | 2 | 1 | 5 | 7 | 3 | 3 | 7 | 13 | 18 |
| H生産工程従事者 | 625 | 1.42 | 441 | 2 | 11 | 20 | 33 | 38 | 38 | 42 | 48 | 44 | 68 | 97 |
| 金属材料製造等 | 40 | 0.91 | 44 | 0 | 0 | 0 | 3 | 2 | 2 | 2 | 5 | 5 | 4 | 21 |
| 製品製造・加工処理 | 334 | 2.67 | 125 | 0 | 4 | 7 | 10 | 9 | 7 | 11 | 13 | 14 | 21 | 29 |
| 機械組立の職業 | 52 | 0.48 | 108 | 1 | 3 | 5 | 9 | 5 | 19 | 12 | 11 | 13 | 11 | 19 |
| 機械整備・修理の職業 | 86 | 3.44 | 25 | 0 | 0 | 0 | 2 | 0 | 2 | 2 | 2 | 0 | 7 | 10 |
| 製品検査(金属) | 14 | 0.56 | 25 | 1 | 3 | 3 | 0 | 5 | 3 | 2 | 2 | 1 | 4 | 1 |
| 製品検査(金属除く) | 34 | 3.78 | 9 | 0 | 0 | 0 | 1 | 2 | 1 | 1 | 3 | 1 | 0 | 0 |
| 機械検査の職業 | 14 | 0.78 | 18 | 0 | 0 | 1 | 2 | 2 | 1 | 2 | 1 | 3 | 4 | 2 |
| 生産関連・生産類似 | 39 | 0.60 | 65 | 0 | 0 | 3 | 3 | 12 | 3 | 6 | 10 | 5 | 12 | 11 |
| I輸送・機械運転従事者 | 928 | 3.82 | 243 | 0 | 0 | 2 | 0 | 1 | 5 | 7 | 19 | 17 | 42 | 150 |
| 自動車運転の職業 | 798 | 4.31 | 185 | 0 | 0 | 2 | 0 | 1 | 2 | 5 | 11 | 11 | 28 | 125 |
| その他の輸送の職業 | 102 | 2.76 | 37 | 0 | 0 | 0 | 0 | 0 | 2 | 2 | 5 | 5 | 8 | 15 |
| 定置・建設機械運転 | 28 | 1.47 | 19 | 0 | 0 | 0 | 0 | 0 | 1 | 0 | 3 | 0 | 5 | 10 |
| J建設・採掘従事者 | 48 | 1.14 | 42 | 0 | 2 | 0 | 1 | 2 | 0 | 1 | 4 | 3 | 9 | 20 |
| 建設躯体工事の職業 | 0 | 0.00 | 3 | 0 | 0 | 0 | 0 | 0 | 0 | 0 | 1 | 0 | 1 | 1 |
| 建設の職業 | 27 | 1.42 | 19 | 0 | 2 | 0 | 1 | 2 | 0 | 0 | 0 | 0 | 4 | 10 |
| 電気工事の職業 | 8 | 0.73 | 11 | 0 | 0 | 0 | 0 | 0 | 0 | 1 | 2 | 1 | 1 | 6 |
| 土木の職業 | 13 | 1.44 | 9 | 0 | 0 | 0 | 0 | 0 | 0 | 0 | 1 | 2 | 3 | 3 |
| K運搬・清掃・包装等従事者 | 2,941 | 0.81 | 3,614 | 22 | 148 | 223 | 195 | 222 | 218 | 272 | 420 | 427 | 531 | 936 |
| 運搬の職業(倉庫作業員、配達員等) | 535 | 1.57 | 340 | 1 | 5 | 9 | 6 | 16 | 18 | 19 | 39 | 42 | 64 | 121 |
| 清掃の職業 | 1,561 | 2.46 | 635 | 6 | 22 | 28 | 18 | 23 | 23 | 31 | 50 | 67 | 100 | 267 |
| 包装の職業 | 60 | 0.54 | 112 | 0 | 9 | 5 | 8 | 14 | 4 | 14 | 8 | 11 | 22 | 17 |
| その他の運搬等の職業 | 785 | 0.31 | 2,527 | 15 | 112 | 181 | 163 | 169 | 173 | 208 | 323 | 307 | 345 | 531 |
| 分類不能の職業 | 0 | 0.00 | 4,030 | 41 | 208 | 318 | 306 | 294 | 255 | 237 | 285 | 365 | 596 | 1,125 |
| (IT関連計) | 97 | 0.31 | 309 | 1 | 24 | 18 | 53 | 28 | 25 | 26 | 21 | 35 | 37 | 41 |
| (福祉関連計) | 4,987 | 5.44 | 917 | 2 | 14 | 59 | 77 | 90 | 69 | 91 | 96 | 102 | 160 | 157 |
| (介護関連計) | 3,639 | 7.03 | 518 | 2 | 9 | 22 | 31 | 35 | 36 | 50 | 65 | 69 | 88 | 111 |

※名古屋市内3所計に申込まれた常用パート求人と常用パートを希望する求職者数それぞれの総計。

(「常用パート」とは、「パートタイム」であって、雇用期間が「定めなし」または「定めあり(4カ月以上)」の就業形態をいう。)

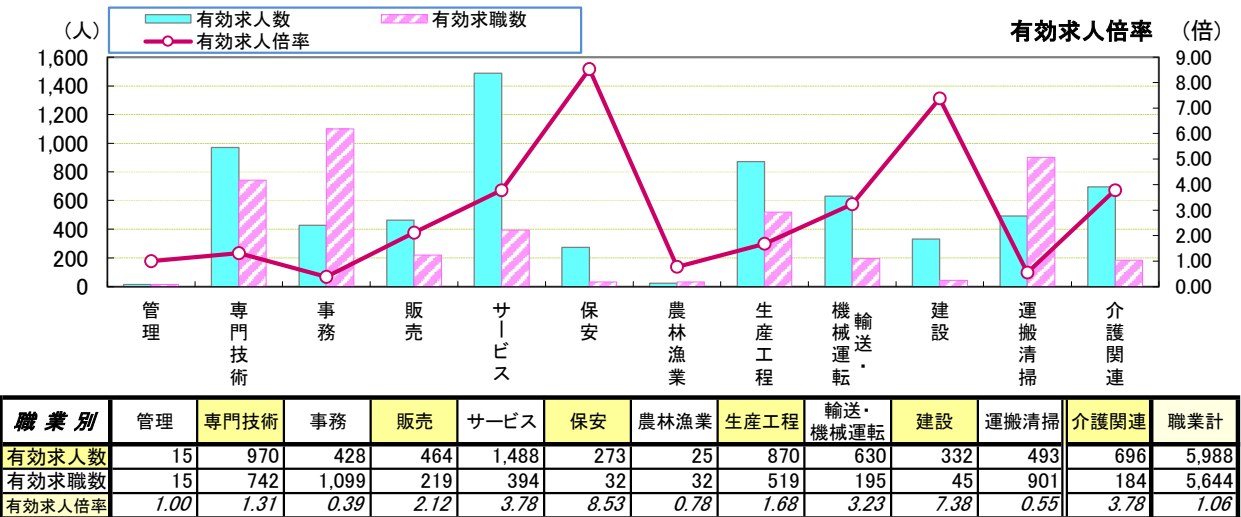
※主要職種の抜粋のため、職業ごとの計と総計は一致しません。

常用計(フル+パート)

職業別 有効求人・求職状況

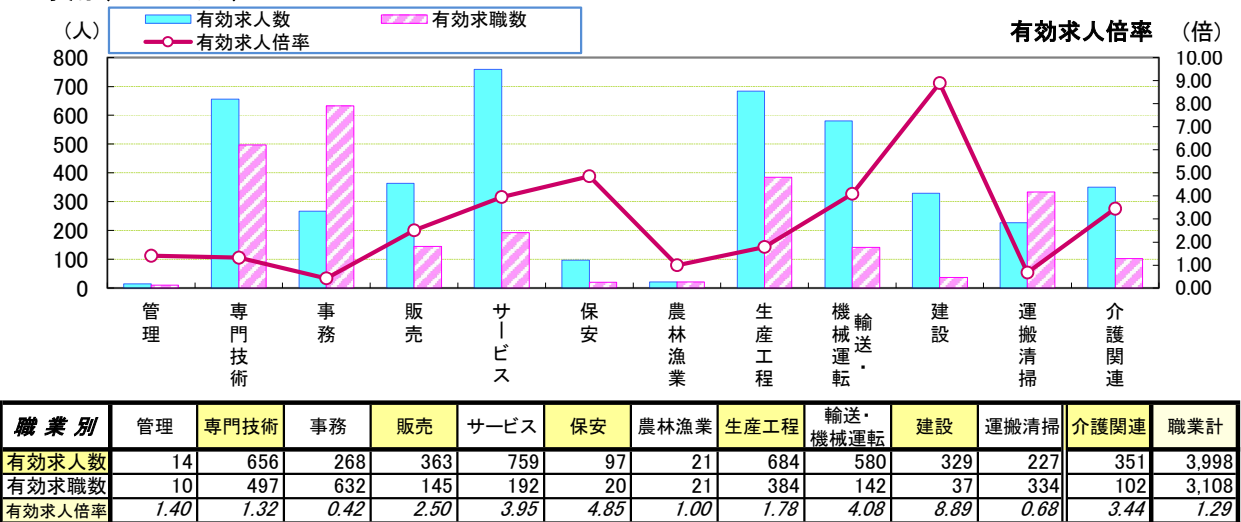
ハローワーク春日井

2025年 10月内容



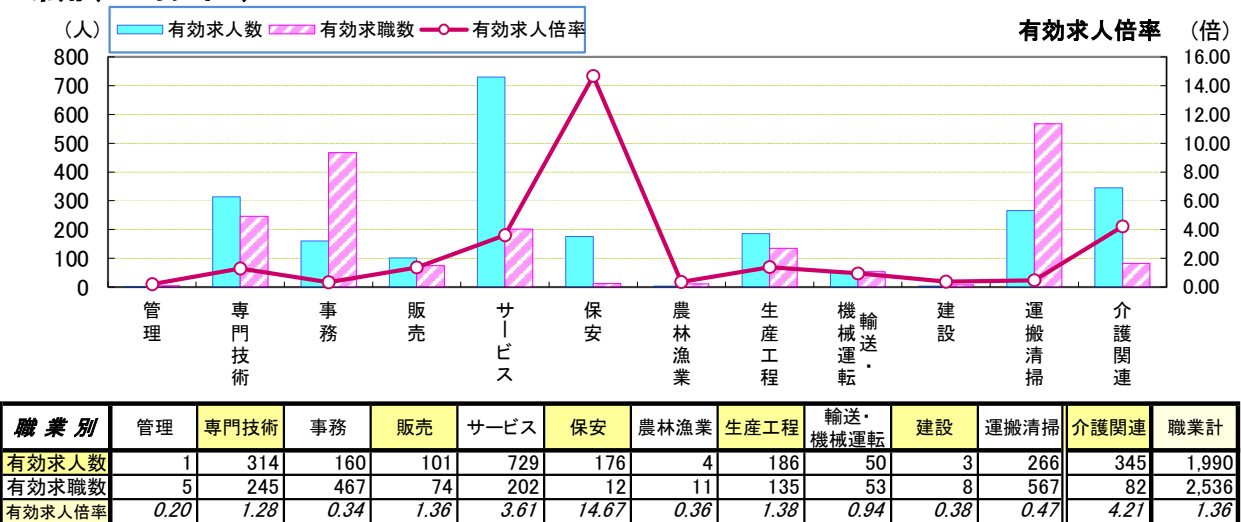
* 学卒・臨時・季節を除き、パートを含む常用計(常用フル、常用パートの単純計)のため公表数値とは一致しない。(求職関係はハローワーク利用登録者の数)
 * 介護関連はサービスの職業のうち、介護関連の職業を合計したもの。

常用(フルタイム)

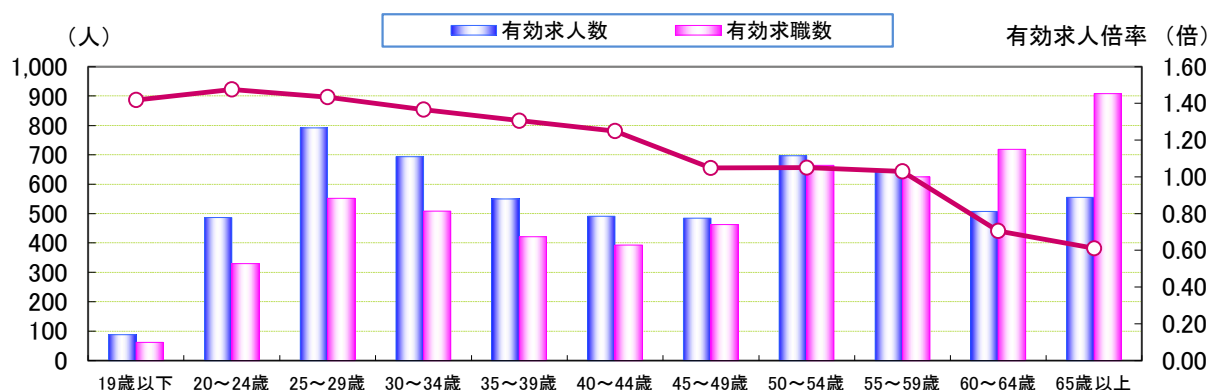


* 学卒・パート・臨時・季節を除く常用フルタイム。

常用(パートタイム)

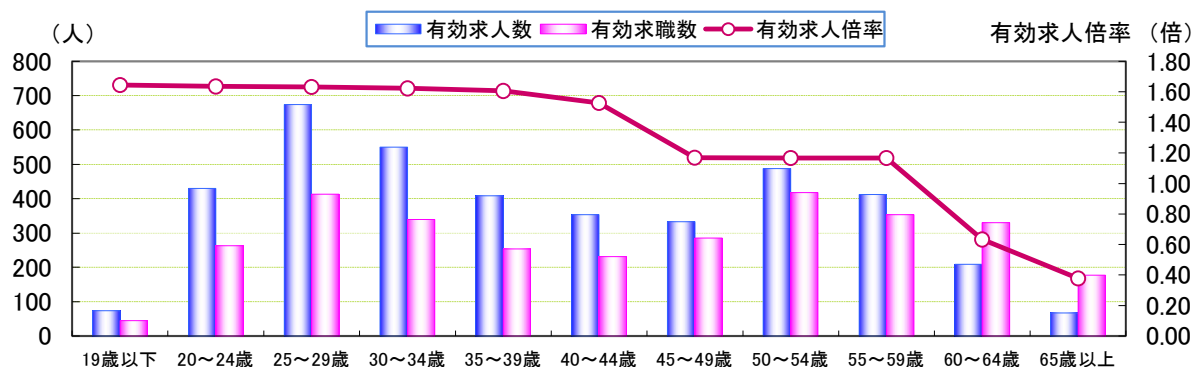


* 臨時的・季節的・日雇のパートを除く常用的パート。



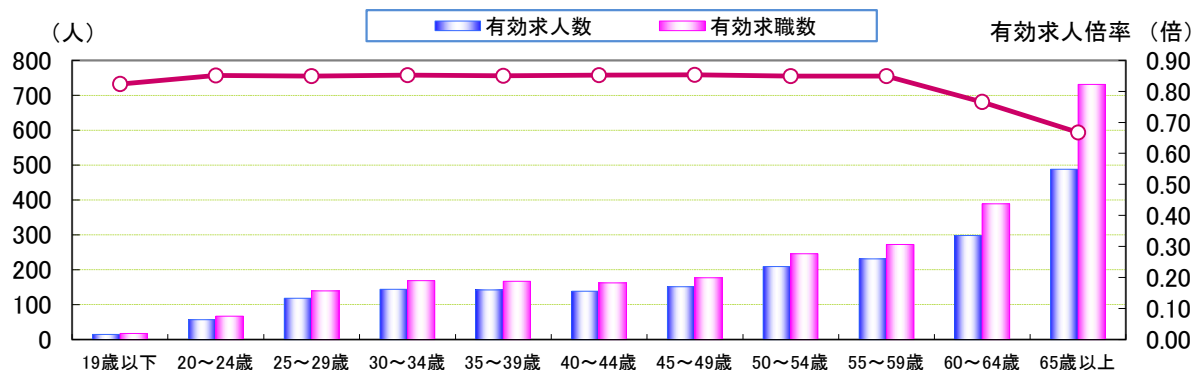
| 年齢別 | 19歳以下 | 20～24歳 | 25～29歳 | 30～34歳 | 35～39歳 | 40～44歳 | 45～49歳 | 50～54歳 | 55～59歳 | 60～64歳 | 65歳以上 | 計 |
|--------|-------|--------|--------|--------|--------|--------|--------|--------|--------|--------|-------|-------|
| 有効求人人数 | 88 | 487 | 792 | 694 | 550 | 491 | 484 | 697 | 643 | 507 | 555 | 5,988 |
| 有効求職数 | 62 | 330 | 552 | 508 | 421 | 393 | 462 | 664 | 625 | 719 | 908 | 5,644 |
| 有効求人倍率 | 1.42 | 1.48 | 1.43 | 1.37 | 1.31 | 1.25 | 1.05 | 1.05 | 1.03 | 0.71 | 0.61 | 1.06 |

常用(フルタイム)



| 年齢別 | 19歳以下 | 20～24歳 | 25～29歳 | 30～34歳 | 35～39歳 | 40～44歳 | 45～49歳 | 50～54歳 | 55～59歳 | 60～64歳 | 65歳以上 | 計 |
|--------|-------|--------|--------|--------|--------|--------|--------|--------|--------|--------|-------|-------|
| 有効求人人数 | 74 | 430 | 674 | 550 | 408 | 353 | 333 | 488 | 412 | 209 | 67 | 3,998 |
| 有効求職数 | 45 | 263 | 413 | 339 | 254 | 231 | 285 | 418 | 353 | 330 | 177 | 3,108 |
| 有効求人倍率 | 1.64 | 1.63 | 1.63 | 1.62 | 1.61 | 1.53 | 1.17 | 1.17 | 1.17 | 0.63 | 0.38 | 1.29 |

常用(パートタイム)



| 年齢別 | 19歳以下 | 20～24歳 | 25～29歳 | 30～34歳 | 35～39歳 | 40～44歳 | 45～49歳 | 50～54歳 | 55～59歳 | 60～64歳 | 65歳以上 | 計 |
|--------|-------|--------|--------|--------|--------|--------|--------|--------|--------|--------|-------|-------|
| 有効求人人数 | 14 | 57 | 118 | 144 | 142 | 138 | 151 | 209 | 231 | 298 | 488 | 1,990 |
| 有効求職数 | 17 | 67 | 139 | 169 | 167 | 162 | 177 | 246 | 272 | 389 | 731 | 2,536 |
| 有効求人倍率 | 0.82 | 0.85 | 0.85 | 0.85 | 0.85 | 0.85 | 0.85 | 0.85 | 0.85 | 0.77 | 0.67 | 0.78 |

※年齢別有効求人倍率は「就職機会積み上げ方式」で算出。(詳細は<https://www.mhlw.go.jp/toukei/itiran/roudou/koyou/ippan/2006/07/sankou10.html>)

※「パートタイム」とは、1週間の所定労働時間が同一の事業所に雇用されている通常の労働者の1週間の所定労働時間に比し短いものをいう。

なお、「常用パート」とは、「パートタイム」であって、雇用期間が「定めなし」または「定めあり(4カ月以上)」の就業形態をいう。

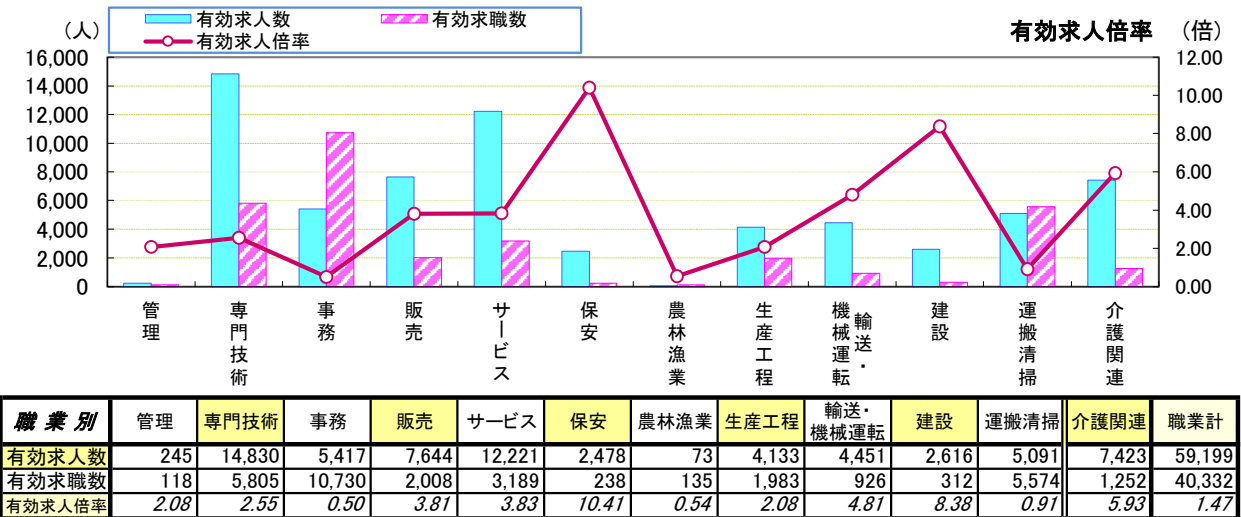
※求職関係はハローワーク利用登録者の数値である。

常用計(フル+パート)

職業別 有効求人・求職状況

名古屋市内3所計

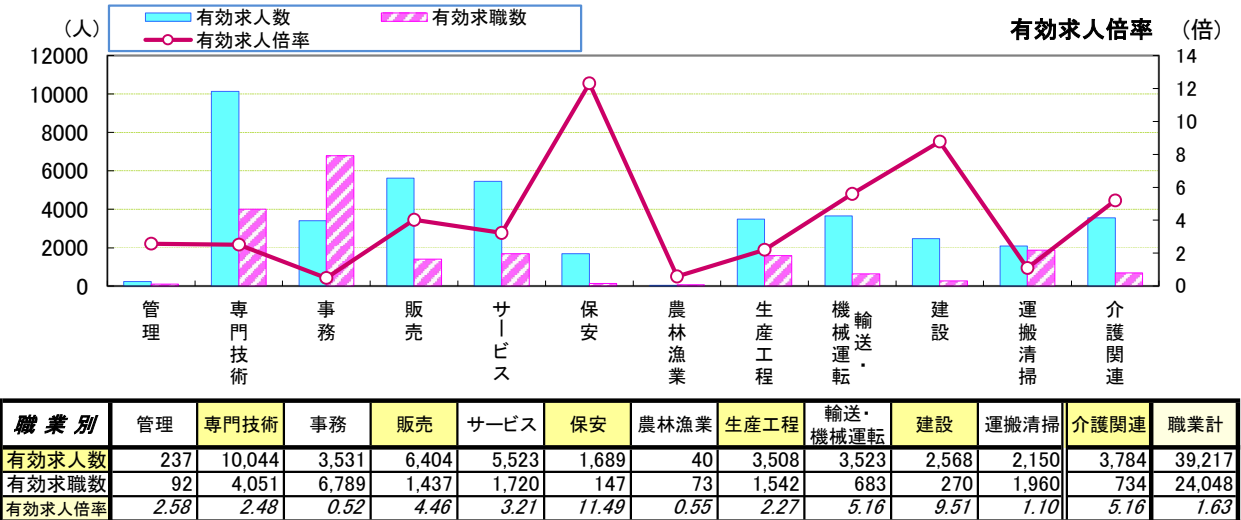
2025年 10月内容



* 学卒・臨時・季節を除き、パートを含む常用計(常用フル、常用パートの単純計)のため公表数値とは一致しない。(求職関係はハローワーク利用登録者の数値。)

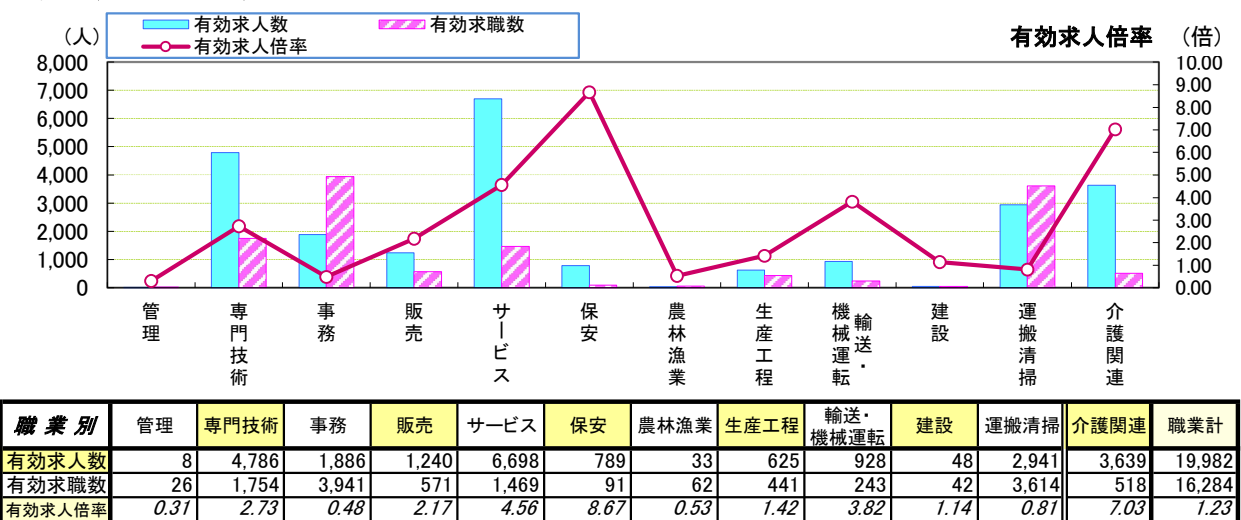
* 介護関連はサービスの職業のうち、介護関連の職業を合計したもの。

常用(フルタイム)



* 学卒・パート・臨時・季節を除く常用フルタイム。

常用(パートタイム)



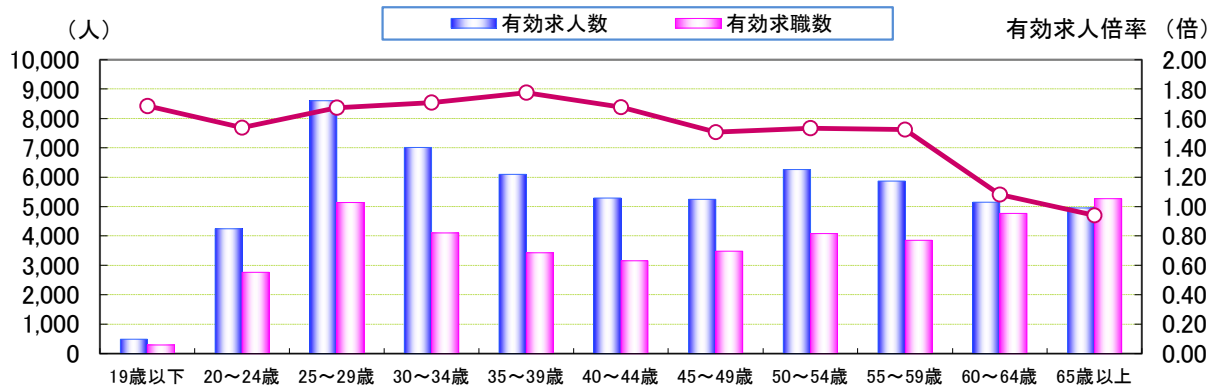
* 臨時的・季節的・日雇のパートを除く常用的パート。

常用計(フル+パート)

<年齢別>有効求人・有効求職状況

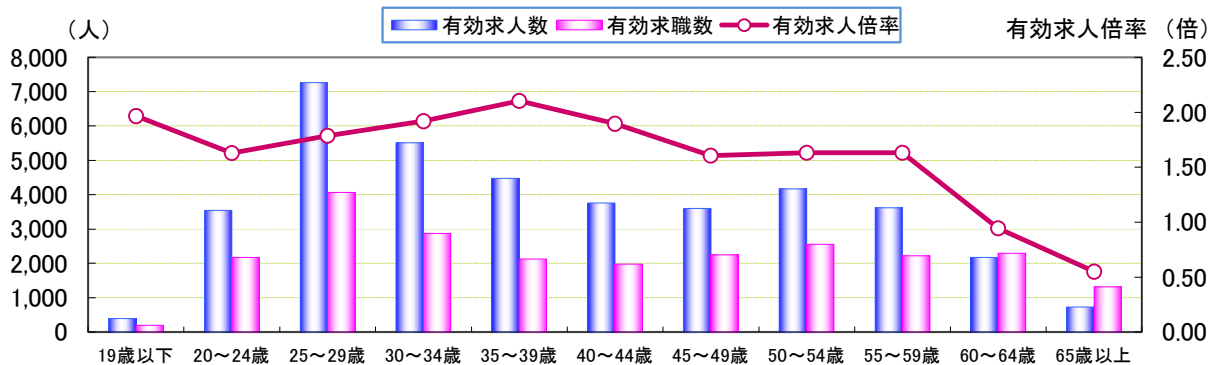
名古屋市内3所計

2025年 10月内容



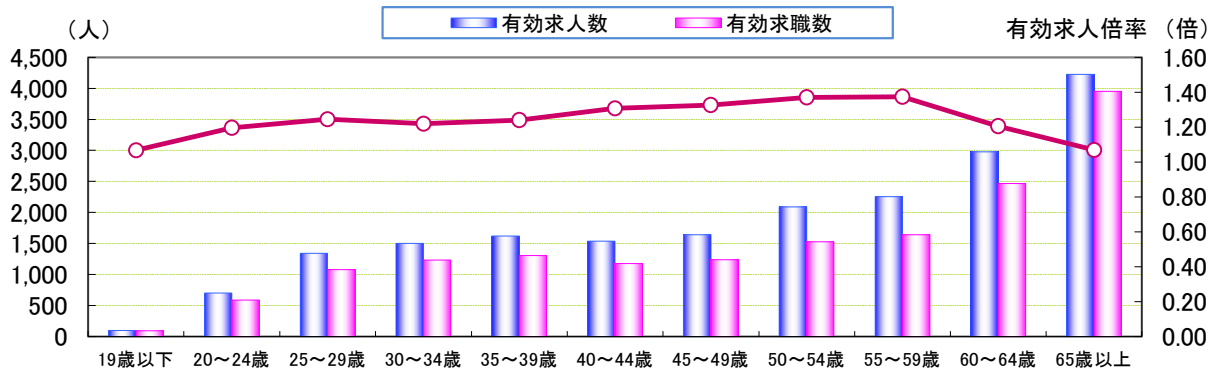
| 年齢別 | 19歳以下 | 20～24歳 | 25～29歳 | 30～34歳 | 35～39歳 | 40～44歳 | 45～49歳 | 50～54歳 | 55～59歳 | 60～64歳 | 65歳以上 | 計 |
|--------|-------|--------|--------|--------|--------|--------|--------|--------|--------|--------|-------|--------|
| 有効求人人数 | 485 | 4,245 | 8,601 | 7,014 | 6,092 | 5,291 | 5,242 | 6,260 | 5,870 | 5,147 | 4,952 | 59,199 |
| 有効求職数 | 288 | 2,763 | 5,139 | 4,106 | 3,432 | 3,156 | 3,479 | 4,082 | 3,855 | 4,764 | 5,268 | 40,332 |
| 有効求人倍率 | 1.68 | 1.54 | 1.67 | 1.71 | 1.78 | 1.68 | 1.51 | 1.53 | 1.52 | 1.08 | 0.94 | 1.47 |

常用(フルタイム)



| 年齢別 | 19歳以下 | 20～24歳 | 25～29歳 | 30～34歳 | 35～39歳 | 40～44歳 | 45～49歳 | 50～54歳 | 55～59歳 | 60～64歳 | 65歳以上 | 計 |
|--------|-------|--------|--------|--------|--------|--------|--------|--------|--------|--------|-------|--------|
| 有効求人人数 | 389 | 3,543 | 7,259 | 5,513 | 4,474 | 3,754 | 3,602 | 4,170 | 3,617 | 2,170 | 726 | 39,217 |
| 有効求職数 | 198 | 2,176 | 4,061 | 2,874 | 2,128 | 1,980 | 2,243 | 2,558 | 2,216 | 2,297 | 1,317 | 24,048 |
| 有効求人倍率 | 1.96 | 1.63 | 1.79 | 1.92 | 2.10 | 1.90 | 1.61 | 1.63 | 1.63 | 0.94 | 0.55 | 1.63 |

常用(パートタイム)



| 年齢別 | 19歳以下 | 20～24歳 | 25～29歳 | 30～34歳 | 35～39歳 | 40～44歳 | 45～49歳 | 50～54歳 | 55～59歳 | 60～64歳 | 65歳以上 | 計 |
|--------|-------|--------|--------|--------|--------|--------|--------|--------|--------|--------|-------|--------|
| 有効求人人数 | 96 | 702 | 1,342 | 1,501 | 1,618 | 1,537 | 1,640 | 2,090 | 2,253 | 2,977 | 4,226 | 19,982 |
| 有効求職数 | 90 | 587 | 1,078 | 1,232 | 1,304 | 1,176 | 1,236 | 1,524 | 1,639 | 2,467 | 3,951 | 16,284 |
| 有効求人倍率 | 1.07 | 1.20 | 1.24 | 1.22 | 1.24 | 1.31 | 1.33 | 1.37 | 1.37 | 1.21 | 1.07 | 1.23 |

※年齢別有効求人倍率は「就職機会積み上げ方式」で算出。(詳細は<https://www.mhlw.go.jp/toukei/itiran/roudou/koyou/ippan/2006/07/sankou10.html>)

※「パートタイム」とは、1週間の所定労働時間が同一の事業所に雇用されている通常の労働者の1週間の所定労働時間に比し短いものをいう。

なお、「常用パート」とは、「パートタイム」であって、雇用期間が「定めなし」または「定めあり(4カ月以上)」の就業形態をいう。

※求職関係はハローワーク利用登録者の数値である。