

<年齢別>求人・求職バランスシート

常用パート

2025年10月内容

愛知労働局

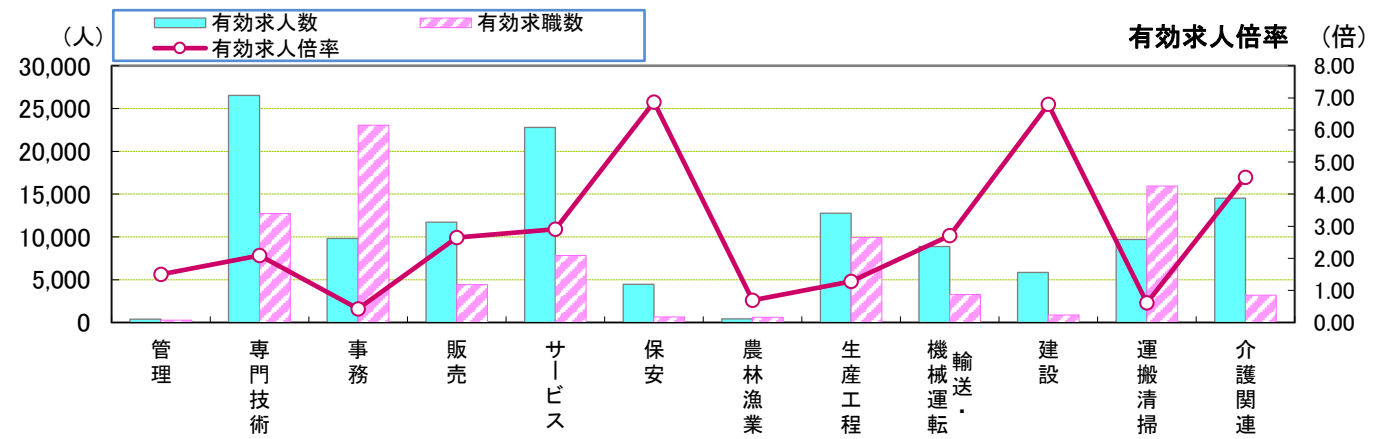
職 種	有効 求人数	求人 倍率	有効求 職者計	19歳 以下	20～ 24歳	25～ 29歳	30～ 34歳	35～ 39歳	40～ 44歳	45～ 49歳	50～ 54歳	55～ 59歳	60～ 64歳	65歳 以上
職業計	38,287	0.92	41,679	251	1,318	2,530	2,909	3,103	2,962	3,100	3,863	4,054	6,821	10,768
A管理的職業従事者	15	0.25	61	0	0	0	0	2	0	3	5	5	21	25
B専門的・技術的職業従事者	8,716	2.10	4,151	11	80	325	418	448	377	332	389	375	678	718
開発技術者	22	0.20	109	0	0	0	0	7	3	2	1	9	37	50
製造技術者	16	0.06	270	2	3	8	18	12	27	15	18	27	48	92
建築・土木技術者	54	0.52	104	0	1	1	4	3	0	5	0	11	20	59
情報処理・通信技術者	15	0.07	229	1	13	17	36	25	16	11	17	21	45	27
その他の技術者	27	0.59	46	0	0	1	0	2	5	2	4	1	11	20
医師、薬剤師等	155	1.53	101	0	0	2	7	13	9	9	8	13	13	27
看護師、保健師等	2,686	2.77	970	0	9	66	102	109	75	95	103	88	175	148
医療技術者(臨床検査・理学療法士等)	894	3.74	239	0	3	30	39	41	34	15	18	11	24	24
その他保健医療(栄養士・マッサン等)	277	2.05	135	0	0	10	25	18	19	12	10	10	13	18
社会福祉の専門的職業(保育士等)	2,327	2.36	988	2	23	96	97	120	84	86	99	105	156	120
美術家、デザイナー等	33	0.11	308	2	16	38	52	39	43	34	32	13	25	14
その他の専門的職業	2,210	3.39	652	4	12	56	38	59	62	46	79	66	111	119
C事務従事者	3,602	0.40	8,911	20	214	529	835	880	801	879	895	875	1,435	1,548
一般事務員	2,648	0.34	7,726	12	173	470	730	790	708	786	777	763	1,236	1,281
会計事務員	371	0.93	397	0	8	13	25	35	32	43	53	45	59	84
生産関連事務員	131	0.68	194	1	3	5	10	4	11	6	15	13	51	75
営業・販売関連事務員	216	1.02	211	1	0	12	20	21	25	15	25	11	36	45
外勤事務員	13	4.33	3	0	0	0	0	0	0	0	1	0	1	1
運輸・郵便事務	142	5.46	26	0	1	1	0	0	0	0	1	2	7	14
事務用機器操作の職業	81	0.23	354	6	29	28	50	30	25	29	23	41	45	48
D販売従事者	2,181	1.45	1,507	13	59	88	95	85	101	116	143	164	271	372
商品販売の職業	2,070	1.56	1,331	13	59	84	90	77	89	108	130	151	229	301
営業の職業	80	0.56	143	0	0	3	5	7	11	3	10	10	28	66
E サービス職業従事者	12,684	3.25	3,899	25	130	257	256	229	236	298	383	403	614	1,068
家庭生活支援サービス	115	5.48	21	0	0	0	0	2	1	1	1	6	2	8
介護サービスの職業	5,868	5.38	1,090	2	21	53	73	71	78	109	139	138	167	239
保健医療サービス	556	3.04	183	0	10	16	17	16	9	21	26	22	30	16
理・美容師、エステティシャン等	544	3.18	171	4	14	28	21	18	19	14	17	5	17	14
調理の職業	3,259	2.73	1,193	10	25	52	59	51	66	69	94	112	204	451
接客・給仕の職業	1,435	2.29	628	6	44	74	56	40	44	54	71	60	89	90
居住施設・ビルの管理	217	0.94	230	0	0	0	0	1	3	4	6	11	39	166
その他のサービス	690	1.80	383	3	16	34	30	30	16	26	29	49	66	84
F保安職業従事者	1,637	6.47	253	0	0	0	2	1	8	3	6	17	50	166
G農林漁業従事者	210	0.78	270	0	10	5	8	18	24	19	23	27	61	75
H生産工程従事者	1,921	0.90	2,141	13	65	145	152	149	193	175	219	191	322	517
金属材料製造等	203	0.87	234	3	4	9	11	8	12	9	26	13	40	99
製品製造・加工処理	927	1.80	514	1	15	35	41	30	40	37	49	51	76	139
機械組立の職業	175	0.27	651	6	27	55	45	47	80	63	68	56	88	116
機械整備・修理の職業	206	2.00	103	1	0	2	3	1	4	2	8	2	22	58
製品検査(金属)	74	0.57	129	1	3	16	12	14	13	15	15	14	15	11
製品検査(金属除く)	163	2.33	70	0	0	1	5	8	7	9	11	12	8	9
機械検査の職業	56	0.33	172	1	9	16	20	18	20	15	15	19	22	17
生産関連・生産類似	76	0.40	189	0	3	9	10	18	11	18	25	17	32	46
I輸送・機械運転従事者	1,825	2.14	851	0	0	6	4	5	12	23	47	59	178	517
自動車運転の職業	1,638	2.72	603	0	0	4	3	2	6	11	33	40	105	399
その他の輸送の職業	135	0.72	188	0	0	0	1	3	5	11	9	18	56	85
定置・建設機械運転	52	0.91	57	0	0	2	0	0	1	1	5	0	15	33
J建設・採掘従事者	150	1.30	115	2	3	0	2	3	3	3	6	12	20	61
建設躯体工事の職業	10	2.00	5	0	0	0	0	0	0	0	1	1	1	2
建設の職業	54	1.06	51	2	3	0	2	3	2	1	1	1	9	27
電気工事の職業	27	0.79	34	0	0	0	0	0	0	1	3	5	4	21
土木の職業	59	2.36	25	0	0	0	0	0	1	1	1	5	6	11
K運搬・清掃・包装等従事者	5,346	0.54	9,986	75	347	519	511	566	577	689	992	1,063	1,578	3,069
運搬の職業(倉庫作業員、配達員等)	1,067	1.05	1,018	5	22	28	26	50	49	53	88	106	199	392
清掃の職業	2,553	1.54	1,660	11	49	61	53	66	72	89	138	164	274	683
包装の職業	195	0.67	293	4	15	13	20	29	13	39	29	28	52	51
その他の運搬等の職業	1,531	0.22	7,015	55	261	417	412	421	443	508	737	765	1,053	1,943
分類不能の職業	0	0.00	9,534	92	410	656	626	717	630	560	755	863	1,593	2,632
(IT関連計)	208	0.33	627	6	41	37	86	50	47	46	40	68	97	109
(福祉関連計)	10,471	4.19	2,500	2	38	164	213	225	194	241	287	277	411	448
(介護関連計)	7,246	5.19	1,397	2	28	69	92	99	102	137	176	180	222	290

※愛知労働局に申込まれた常用パート求人と常用パートを希望する求職者数それぞれの総計。

(「常用パート」とは、「パートタイム」であって、雇用期間が「定めなし」または「定めあり(4カ月以上)」の就業形態をいう。)

※主要職種の抜粋のため、職業ごとの計と総計は一致しません。

※大分類については「日本標準職業分類」に基づいた標記となります。その他はわかりやすい職種名で標記しています。

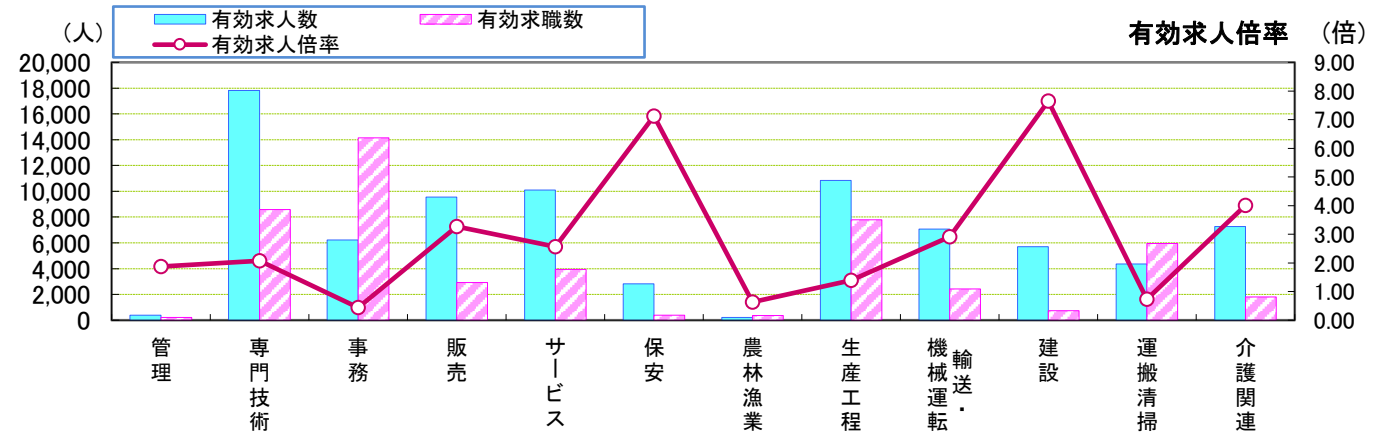


職業別	管理	専門技術	事務	販売	サービス	保安	農林漁業	生産工程	輸送・機械運転	建設	運搬清掃	介護関連	職業計
有効求人数	399	26,526	9,823	11,730	22,777	4,458	435	12,766	8,880	5,860	9,695	14,519	113,349
有効求職数	266	12,722	23,052	4,426	7,830	649	627	9,936	3,277	862	15,934	3,210	100,214
有効求人倍率	1.50	2.09	0.43	2.65	2.91	6.87	0.69	1.28	2.71	6.80	0.61	4.52	1.13

* 学卒・臨時・季節を除き、パートを含む常用計(常用フル、常用パートの単純計)のため公表数値とは一致しない。(求職関係はハローワーク利用登録者の数値。)

* 介護関連はサービスの職業のうち、介護関連の職業を合計したもの。

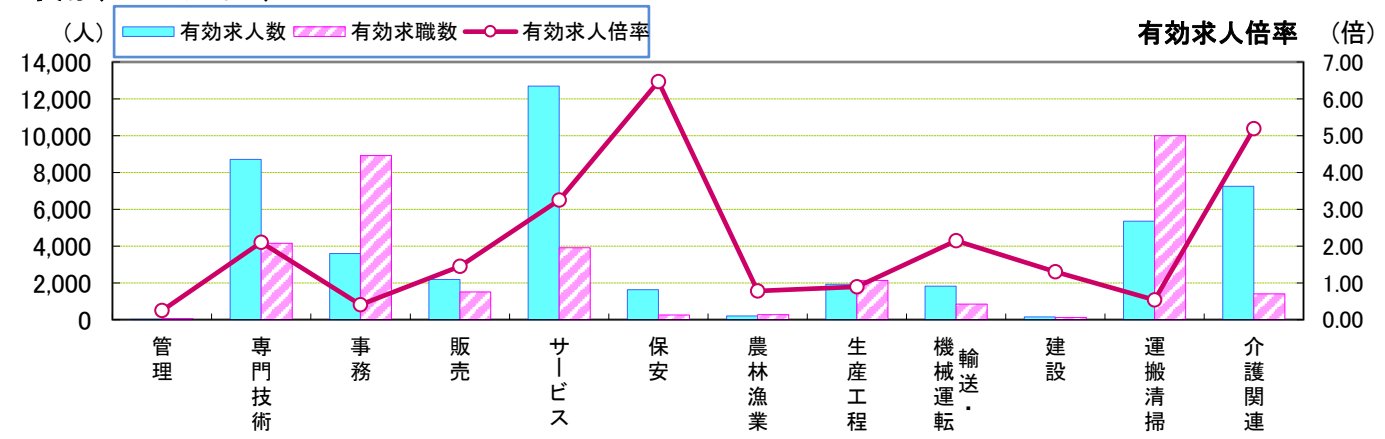
常用(フルタイム)



職業別	管理	専門技術	事務	販売	サービス	保安	農林漁業	生産工程	輸送・機械運転	建設	運搬清掃	介護関連	職業計
有効求人数	384	17,810	6,221	9,549	10,093	2,821	225	10,845	7,055	5,710	4,349	7,273	75,062
有効求職数	205	8,571	14,141	2,919	3,931	396	357	7,795	2,426	747	5,948	1,813	58,535
有効求人倍率	1.87	2.08	0.44	3.27	2.57	7.12	0.63	1.39	2.91	7.64	0.73	4.01	1.28

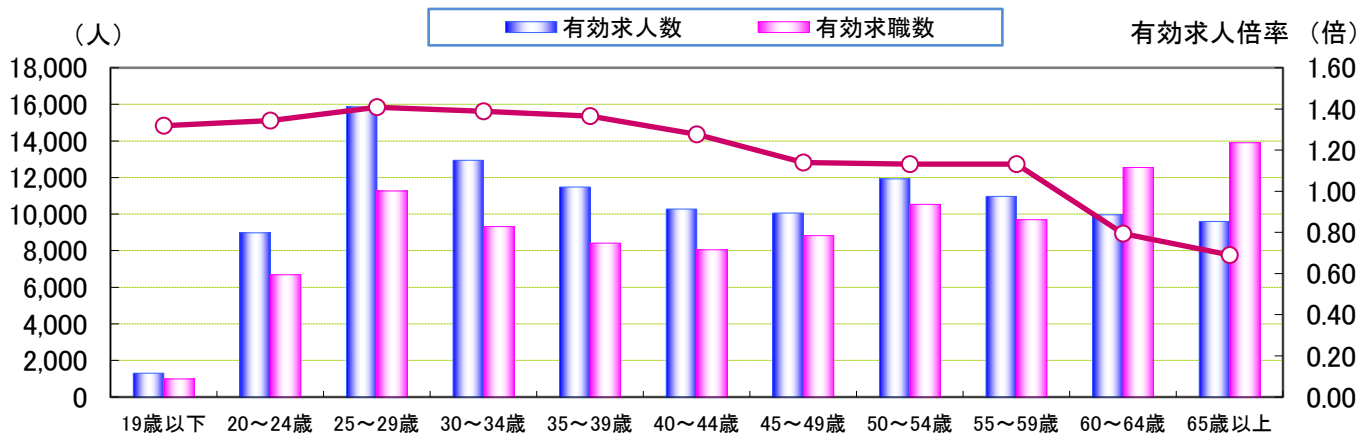
* 学卒・パート・臨時・季節を除く常用フルタイム。

常用(パートタイム)



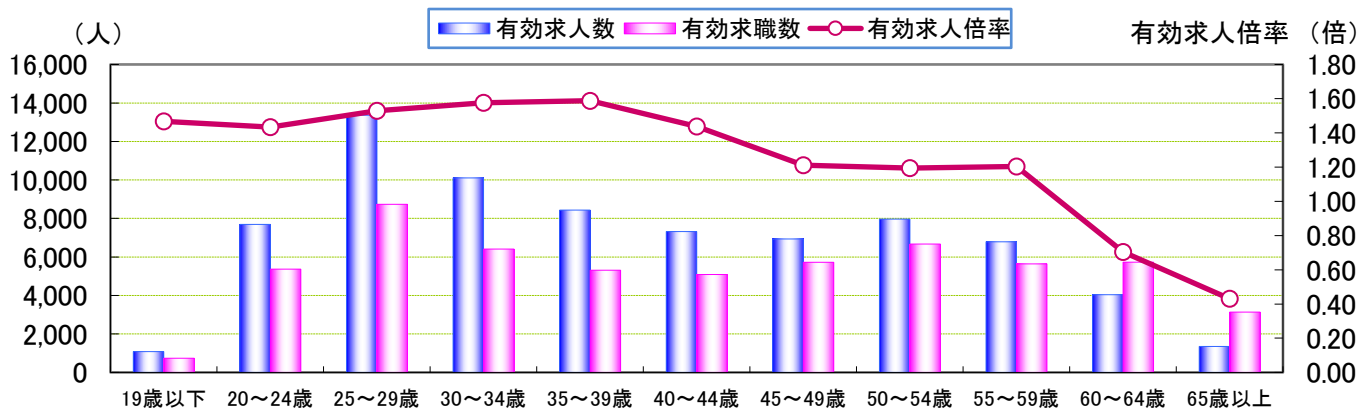
職業別	管理	専門技術	事務	販売	サービス	保安	農林漁業	生産工程	輸送・機械運転	建設	運搬清掃	介護関連	職業計
有効求人数	15	8,716	3,602	2,181	12,684	1,637	210	1,921	1,825	150	5,346	7,246	38,287
有効求職数	61	4,151	8,911	1,507	3,899	253	270	2,141	851	115	9,986	1,397	41,679
有効求人倍率	0.25	2.10	0.40	1.45	3.25	6.47	0.78	0.90	2.14	1.30	0.54	5.19	0.92

* 臨時的・季節的・日雇のパートを除く常用的パート。



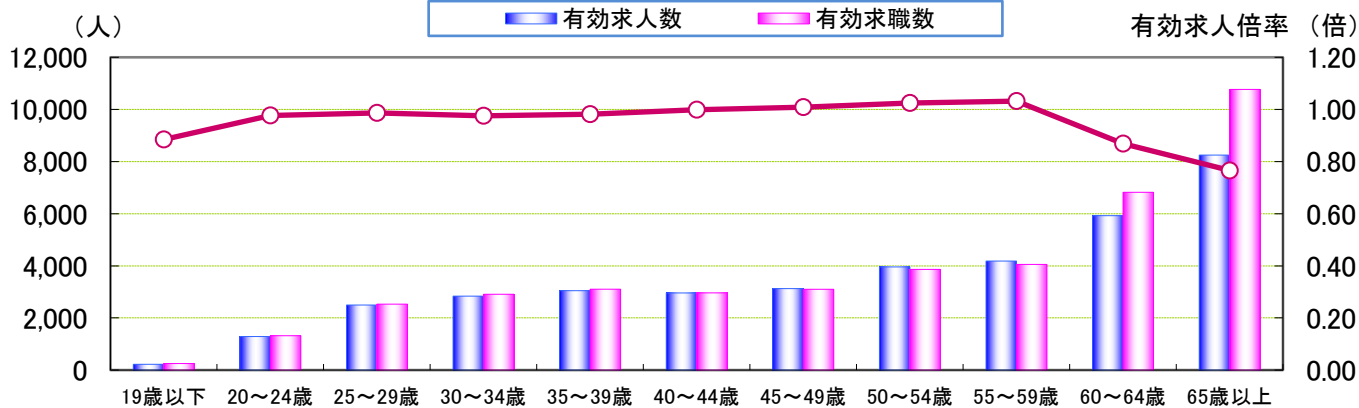
年齢別	19歳以下	20～24歳	25～29歳	30～34歳	35～39歳	40～44歳	45～49歳	50～54歳	55～59歳	60～64歳	65歳以上	計
有効求人数	1,303	8,977	15,859	12,942	11,480	10,277	10,059	11,924	10,969	9,961	9,598	113,349
有効求職数	988	6,684	11,264	9,318	8,413	8,049	8,822	10,533	9,692	12,549	13,902	100,214
有効求人倍率	1.32	1.34	1.41	1.39	1.36	1.28	1.14	1.13	1.13	0.79	0.69	1.13

常用(フルタイム)



年齢別	19歳以下	20～24歳	25～29歳	30～34歳	35～39歳	40～44歳	45～49歳	50～54歳	55～59歳	60～64歳	65歳以上	計
有効求人数	1,081	7,690	13,363	10,105	8,434	7,318	6,933	7,966	6,786	4,037	1,349	75,062
有効求職数	737	5,366	8,734	6,409	5,310	5,087	5,722	6,670	5,638	5,728	3,134	58,535
有効求人倍率	1.47	1.43	1.53	1.58	1.59	1.44	1.21	1.19	1.20	0.70	0.43	1.28

常用(パートタイム)



年齢別	19歳以下	20～24歳	25～29歳	30～34歳	35～39歳	40～44歳	45～49歳	50～54歳	55～59歳	60～64歳	65歳以上	計
有効求人数	222	1,287	2,496	2,837	3,046	2,959	3,126	3,958	4,183	5,924	8,249	38,287
有効求職数	251	1,318	2,530	2,909	3,103	2,962	3,100	3,863	4,054	6,821	10,768	41,679
有効求人倍率	0.88	0.98	0.99	0.98	0.98	1.00	1.01	1.02	1.03	0.87	0.77	0.92

※年齢別有効求人倍率は「就職機会積み上げ方式」で算出。(詳細は<https://www.mhlw.go.jp/toukei/itiran/roudou/koyou/ippan/2006/07/sankou10.html>)

※「パートタイム」とは、1週間の所定労働時間が同一の事業所に雇用されている通常の労働者の1週間の所定労働時間に比し短いものをいう。

なお、「常用パート」とは、「パートタイム」であって、雇用期間が「定めなし」または「定めあり(4カ月以上)」の就業形態をいう。

※求職関係はハローワーク利用登録者の数値である。