

## &lt;年齢別&gt;求人・求職バランスシート

常用パート

愛知労働局

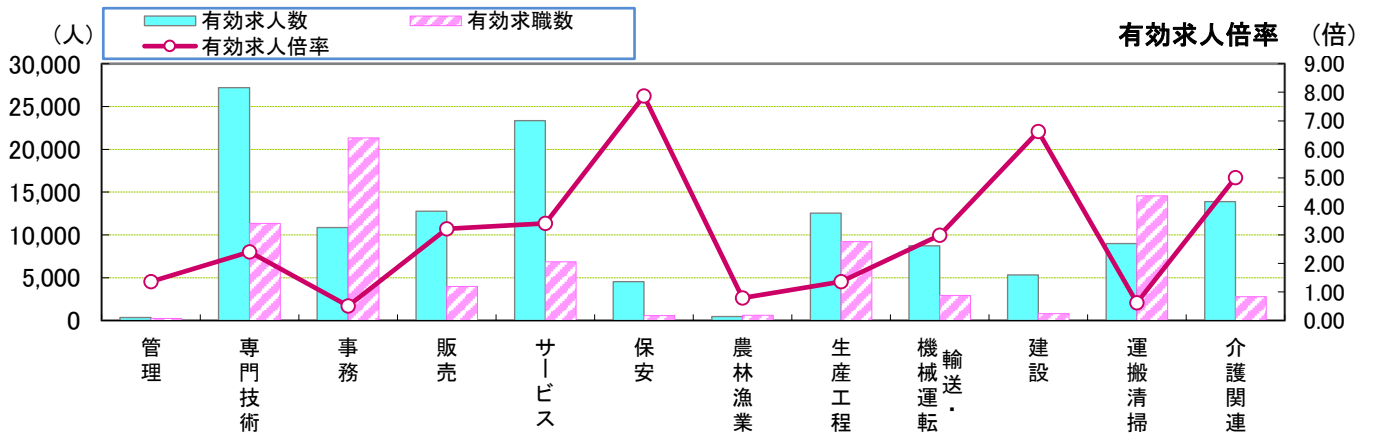
職種	有効 求人数	求人 倍率	有効求 職者計	19歳 以下	20～ 24歳	25～ 29歳	30～ 34歳	35～ 39歳	40～ 44歳	45～ 49歳	50～ 54歳	55～ 59歳	60～ 64歳	65歳 以上
職業計	38,971	1.02	38,253	186	1,173	2,156	2,680	2,637	2,743	2,946	3,650	3,837	5,898	10,347
A管理的職業従事者	18	0.42	43	0	0	0	0	3	1	3	4	2	12	18
B専門的・技術的職業従事者	8,805	2.45	3,591	6	75	255	383	353	335	307	308	344	563	662
開発技術者	48	0.43	112	0	0	0	3	3	2	3	2	3	33	63
製造技術者	37	0.15	249	1	5	7	19	10	14	13	17	33	49	81
建築・土木技術者	53	0.68	78	0	0	3	2	0	1	3	2	7	8	52
情報処理・通信技術者	13	0.07	198	0	10	13	29	27	18	15	10	16	33	27
その他の技術者	17	0.39	44	0	1	0	3	4	3	1	2	0	9	21
医師、薬剤師等	176	2.38	74	0	0	0	12	12	6	3	4	15	9	13
看護師、保健師等	2,680	3.29	814	0	4	39	83	90	92	80	74	91	142	119
医療技術者(臨床検査・理学療法士等)	885	4.71	188	0	6	22	35	30	19	20	12	12	14	18
その他保健医療(栄養士・マッサン等)	297	1.98	150	0	1	22	22	27	13	14	9	5	17	20
社会福祉の専門的職業(保育士等)	2,379	2.82	843	3	20	62	86	73	79	82	83	95	137	123
美術家、デザイナー等	44	0.16	283	1	12	43	51	38	46	22	29	14	17	10
その他の専門的職業	2,176	3.90	558	1	16	44	38	39	42	51	64	53	95	115
C事務従事者	4,033	0.49	8,156	10	187	478	729	800	794	784	908	830	1,186	1,450
一般事務員	3,105	0.44	7,108	9	154	430	654	714	705	698	814	741	1,009	1,180
会計事務員	350	1.03	339	0	4	15	21	23	29	41	33	31	59	83
生産関連事務員	141	0.78	181	0	3	5	3	12	6	2	17	12	37	84
営業・販売関連事務員	232	1.31	177	0	1	5	17	21	18	12	15	11	33	44
外勤事務員	25	8.33	3	0	0	0	0	0	0	0	0	0	0	3
運輸・郵便事務	98	3.27	30	0	2	0	0	0	0	0	2	2	5	19
事務用機器操作の職業	82	0.26	318	1	23	23	34	30	36	31	27	33	43	37
D販売従事者	2,530	1.83	1,386	13	54	95	98	72	69	99	158	162	218	348
商品販売の職業	2,370	1.99	1,191	13	53	92	87	62	60	86	143	149	185	261
営業の職業	125	0.78	161	0	1	2	9	7	6	11	12	11	25	77
Eサービス職業従事者	12,803	3.71	3,451	20	113	191	198	199	208	279	359	354	515	1,015
家庭生活支援サービス	90	6.00	15	0	0	0	1	0	3	1	2	4	2	2
介護サービスの職業	5,468	5.85	934	9	14	52	55	56	74	102	144	86	150	192
保健医療サービス	601	4.03	149	2	4	11	12	18	10	15	16	24	21	16
理・美容師、エステティシャン等	516	2.87	180	0	10	26	29	24	13	20	16	12	12	18
調理の職業	3,538	3.19	1,109	2	24	31	36	41	50	59	84	126	184	472
接客・給仕の職業	1,368	2.57	533	5	46	46	41	36	43	55	65	52	61	83
居住施設・ビルの管理	238	1.11	215	0	0	1	2	1	0	1	1	10	29	170
その他のサービス	984	3.11	316	2	15	24	22	23	15	26	31	40	56	62
F保安職業従事者	1,775	7.46	238	0	0	0	1	2	5	2	7	14	49	158
G農林漁業従事者	219	0.87	252	0	9	6	11	17	10	14	15	27	46	97
H生産工程従事者	1,857	0.89	2,091	14	60	115	151	148	171	180	202	186	308	556
金属材料製造等	210	0.88	239	2	4	8	2	4	10	9	21	26	41	112
製品製造・加工処理	919	1.76	521	3	13	32	38	40	30	31	58	47	77	152
機械組立の職業	191	0.29	648	7	31	42	60	41	66	76	60	55	88	122
機械整備・修理の職業	169	2.06	82	0	2	2	2	1	1	3	6	2	19	44
製品検査(金属)	56	0.41	136	0	4	5	12	16	20	17	11	11	17	23
製品検査(金属除く)	155	2.07	75	0	2	3	4	5	7	9	10	7	13	15
機械検査の職業	48	0.29	165	2	2	14	20	24	18	15	15	20	18	17
生産関連・生産類似	66	0.40	167	0	2	7	9	11	17	13	18	10	28	52
I輸送・機械運転従事者	1,867	2.25	828	0	1	1	6	9	10	20	29	49	151	552
自動車運転の職業	1,660	2.94	564	0	1	0	4	3	7	11	20	28	92	398
その他の輸送の職業	136	0.74	185	0	0	1	2	6	2	8	6	19	40	101
定置・建設機械運転	69	0.88	78	0	0	0	0	0	1	1	3	2	18	53
J建設・採掘従事者	162	1.50	108	2	3	0	4	1	4	3	8	9	16	58
建設躯体工事の職業	10	1.25	8	0	0	0	0	0	2	0	0	1	1	4
建設の職業	61	1.45	42	2	3	0	2	0	1	1	3	1	4	25
電気工事の職業	22	0.63	35	0	0	0	2	0	1	1	3	2	7	19
土木の職業	69	3.00	23	0	0	0	0	1	0	1	2	5	4	10
K運搬・清掃・包装等従事者	4,902	0.53	9,235	52	315	409	483	468	560	672	908	958	1,495	2,915
運搬の職業(倉庫作業員、配達員等)	1,061	1.23	862	2	24	21	19	25	35	58	58	81	175	364
清掃の職業	2,393	1.66	1,440	11	37	50	53	46	67	83	129	120	222	622
包装の職業	220	0.84	262	2	10	8	17	19	19	26	30	24	49	58
その他の運搬等の職業	1,228	0.18	6,671	37	244	330	394	378	439	505	691	733	1,049	1,871
分類不能の職業	0	0.00	8,874	69	356	606	616	565	576	583	744	902	1,339	2,518
(IT関連計)	255	0.44	583	1	31	30	59	58	60	53	38	55	90	108
(福祉関連計)	10,000	4.71	2,124	10	29	113	164	181	196	226	252	220	352	381
(介護関連計)	6,792	5.63	1,206	10	24	62	69	76	91	136	173	121	196	248

※愛知労働局に申込まれた常用パート求人と常用パートを希望する求職者数それぞれの総計。

(「常用パート」とは、「パートタイム」であって、雇用期間が「定めなし」または「定めあり(4カ月以上)」の就業形態をいう。)

※主要職種の抜粋のため、職業ごとの計と総計は一致しません。

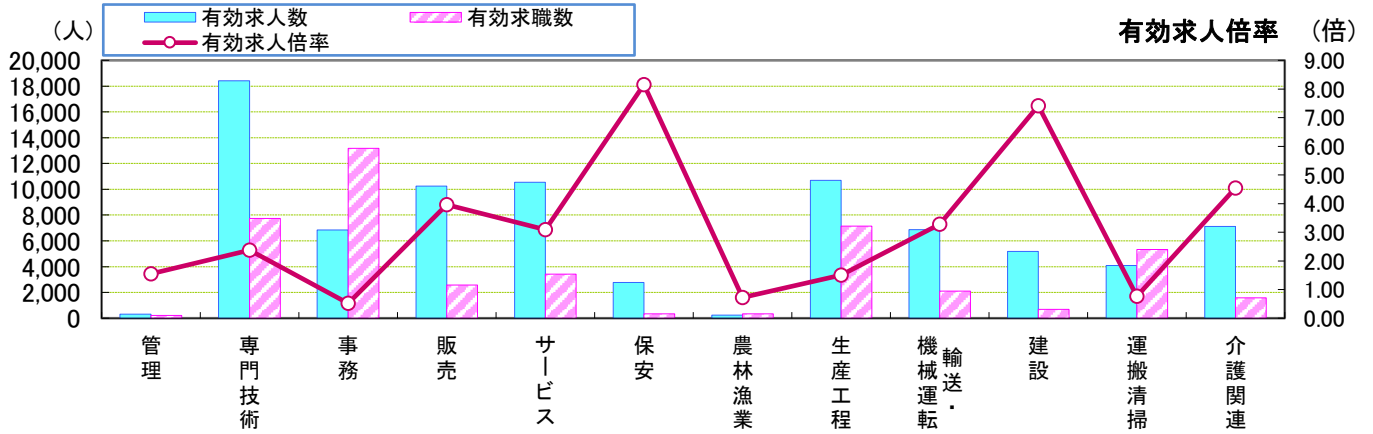
※大分類については「日本標準職業分類」に基づいた標記となります。その他はわかりやすい職種名で標記しています。



職業別	管理	専門技術	事務	販売	サービス	保安	農林漁業	生産工程	輸送・機械運転	建設	運搬清掃	介護関連	職業計
有効求人人数	342	27,217	10,869	12,774	23,344	4,556	471	12,554	8,739	5,332	8,987	13,907	115,185
有効求職数	252	11,339	21,337	3,970	6,866	579	599	9,222	2,922	805	14,554	2,774	91,951
有効求人倍率	1.36	2.40	0.51	3.22	3.40	7.87	0.79	1.36	2.99	6.62	0.62	5.01	1.25

\* 学卒・臨時・季節を除き、パートを含む常用計(常用フル、常用パートの単純計)のため公表数値とは一致しない。(求職関係はハローワーク利用登録者の数値。)  
 \* 介護関連はサービスの職業のうち、介護関連の職業を合計したもの。

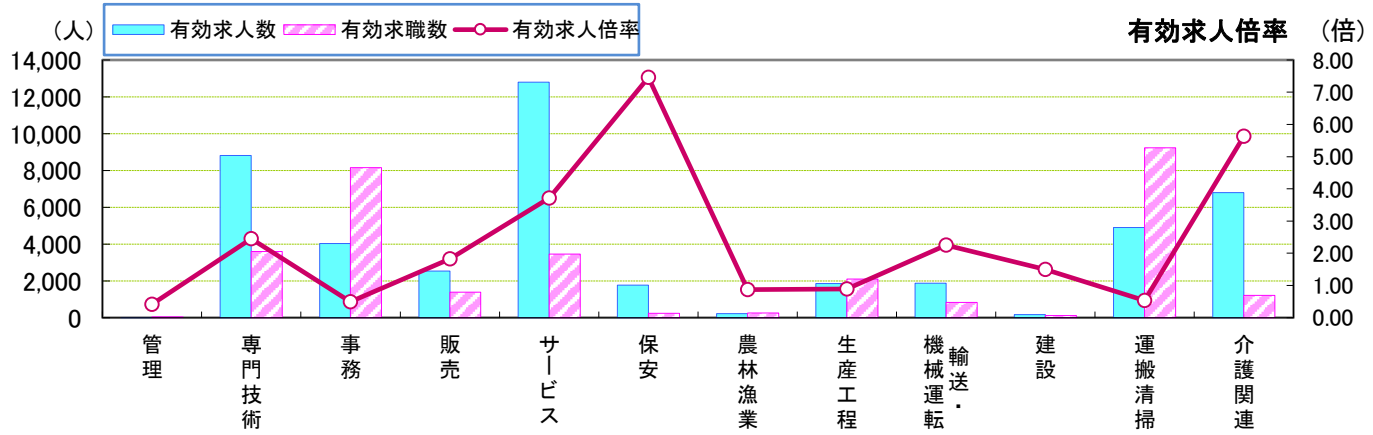
常用(フルタイム)



職業別	管理	専門技術	事務	販売	サービス	保安	農林漁業	生産工程	輸送・機械運転	建設	運搬清掃	介護関連	職業計
有効求人人数	324	18,412	6,836	10,244	10,541	2,781	252	10,697	6,872	5,170	4,085	7,115	76,214
有効求職数	209	7,748	13,181	2,584	3,415	341	347	7,131	2,094	697	5,319	1,568	53,698
有効求人倍率	1.55	2.38	0.52	3.96	3.09	8.16	0.73	1.50	3.28	7.42	0.77	4.54	1.42

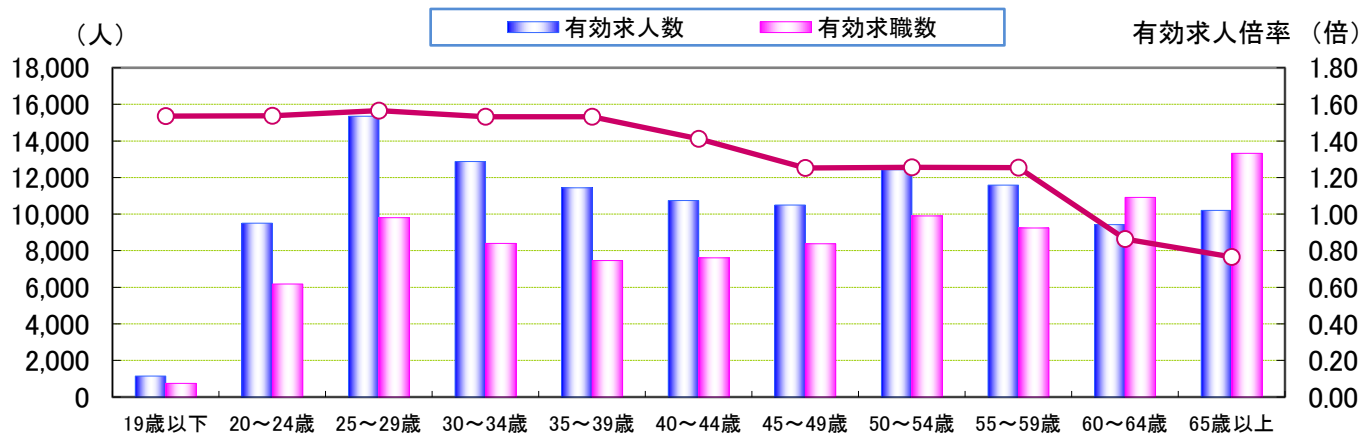
\* 学卒・パート・臨時・季節を除く常用フルタイム。

常用(パートタイム)



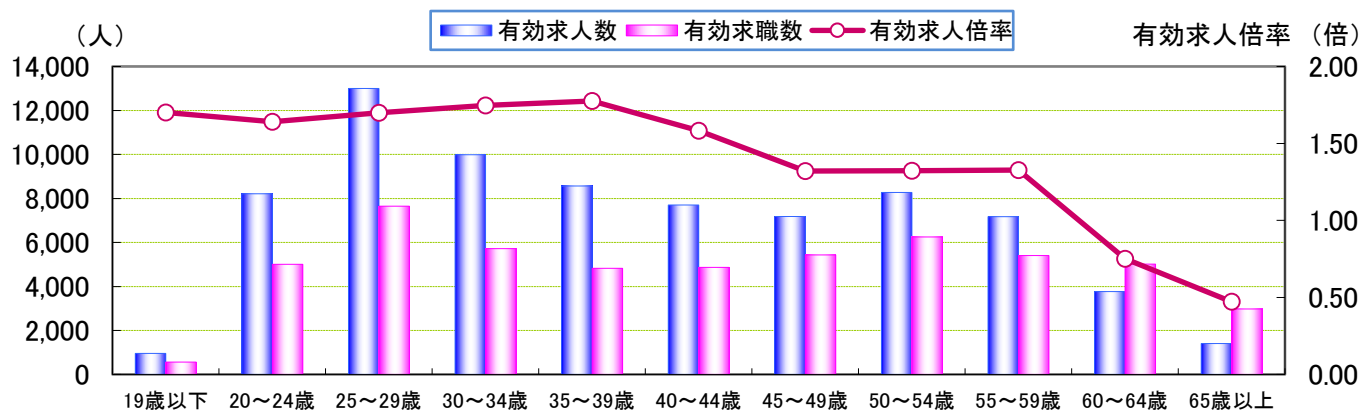
職業別	管理	専門技術	事務	販売	サービス	保安	農林漁業	生産工程	輸送・機械運転	建設	運搬清掃	介護関連	職業計
有効求人人数	18	8,805	4,033	2,530	12,803	1,775	219	1,857	1,867	162	4,902	6,792	38,971
有効求職数	43	3,591	8,156	1,386	3,451	238	252	2,091	828	108	9,235	1,206	38,253
有効求人倍率	0.42	2.45	0.49	1.83	3.71	7.46	0.87	0.89	2.25	1.50	0.53	5.63	1.02

\* 臨時的・季節的・日雇のパートを除く常用的パート。



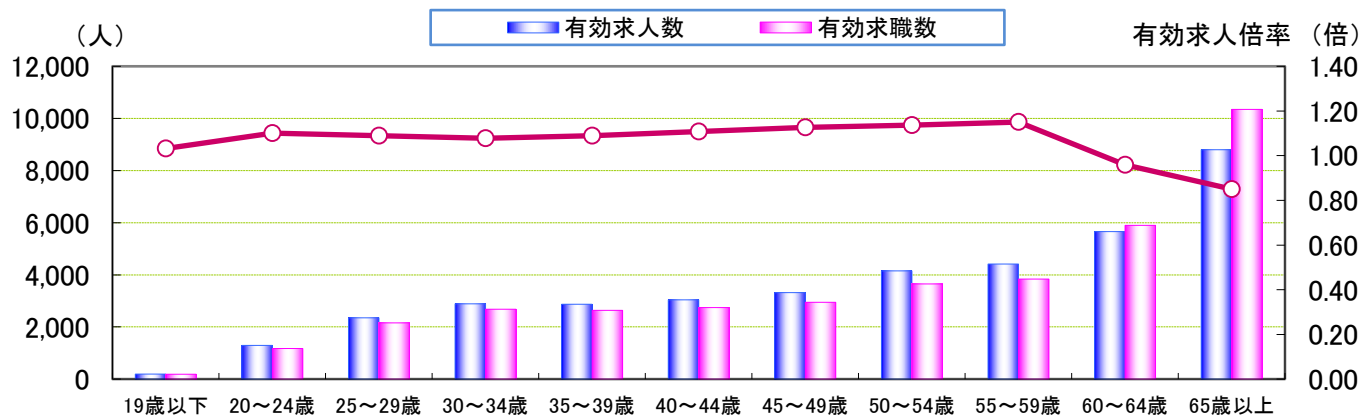
年齢別	19歳以下	20~24歳	25~29歳	30~34歳	35~39歳	40~44歳	45~49歳	50~54歳	55~59歳	60~64歳	65歳以上	計
有効求人人数	1,147	9,504	15,350	12,874	11,437	10,742	10,496	12,423	11,585	9,424	10,203	115,185
有効求職数	747	6,179	9,804	8,398	7,461	7,609	8,378	9,899	9,241	10,913	13,322	91,951
有効求人倍率	1.54	1.54	1.57	1.53	1.53	1.41	1.25	1.25	1.25	0.86	0.77	1.25

常用(フルタイム)



年齢別	19歳以下	20~24歳	25~29歳	30~34歳	35~39歳	40~44歳	45~49歳	50~54歳	55~59歳	60~64歳	65歳以上	計
有効求人人数	955	8,212	13,000	9,987	8,566	7,702	7,179	8,272	7,171	3,766	1,404	76,214
有効求職数	561	5,006	7,648	5,718	4,824	4,866	5,432	6,249	5,404	5,015	2,975	53,698
有効求人倍率	1.70	1.64	1.70	1.75	1.78	1.58	1.32	1.32	1.33	0.75	0.47	1.42

常用(パートタイム)



年齢別	19歳以下	20~24歳	25~29歳	30~34歳	35~39歳	40~44歳	45~49歳	50~54歳	55~59歳	60~64歳	65歳以上	計
有効求人人数	192	1,292	2,350	2,887	2,871	3,040	3,317	4,151	4,414	5,658	8,799	38,971
有効求職数	186	1,173	2,156	2,680	2,637	2,743	2,946	3,650	3,837	5,898	10,347	38,253
有効求人倍率	1.03	1.10	1.09	1.08	1.09	1.11	1.13	1.14	1.15	0.96	0.85	1.02

※年齢別有効求人倍率は「就職機会積み上げ方式」で算出。(詳細は<https://www.mhlw.go.jp/toukei/itiran/roudou/koyou/ippan/2006/07/sankou10.html>)  
 ※「パートタイム」とは、1週間の所定労働時間が同一の事業所に雇用されている通常の労働者の1週間の所定労働時間に比し短いものをいう。  
 なお、「常用パート」とは、「パートタイム」であって、雇用期間が「定めなし」または「定めあり(4カ月以上)」の就業形態をいう。  
 ※求職関係はハローワーク利用登録者の数値である。