

＜年齢別＞求人・求職バランスシート

常用パート

愛知労働局

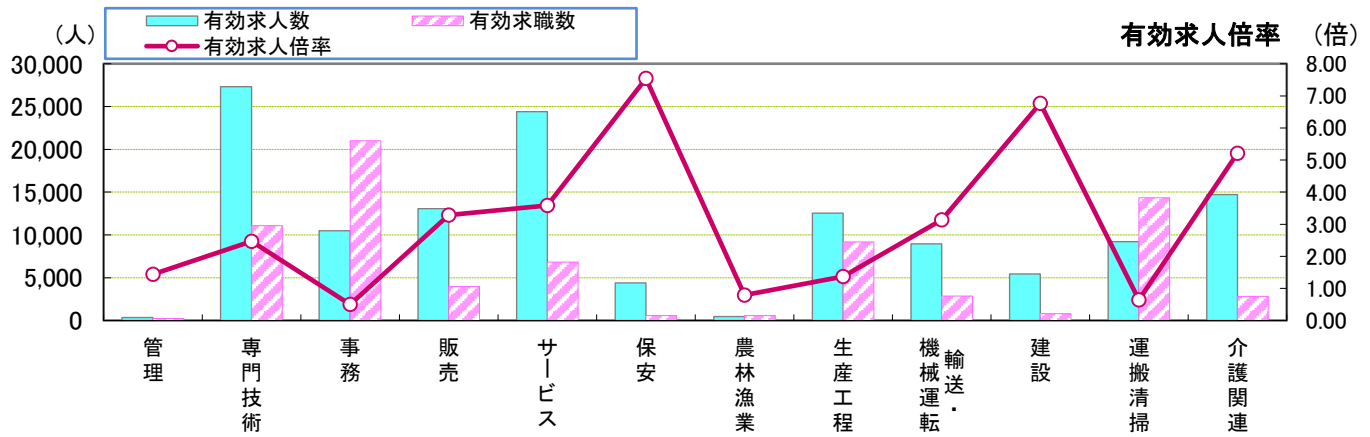
職種	有効 求人数	求人 倍率	有効求 職者計	19歳 以下	20～ 24歳	25～ 29歳	30～ 34歳	35～ 39歳	40～ 44歳	45～ 49歳	50～ 54歳	55～ 59歳	60～ 64歳	65歳 以上
職業計	39,576	1.03	38,423	221	1,203	2,227	2,741	2,731	2,752	2,983	3,705	3,821	5,849	10,190
A管理的職業従事者	17	0.40	42	0	0	0	0	2	2	2	3	2	13	18
B専門的・技術的職業従事者	8,660	2.46	3,517	7	76	260	388	370	324	284	311	327	521	649
開発技術者	36	0.30	121	0	0	0	3	3	2	0	5	5	37	66
製造技術者	27	0.12	224	0	4	7	19	12	14	10	15	30	42	71
建築・土木技術者	56	0.80	70	0	0	3	2	0	1	1	2	6	11	44
情報処理・通信技術者	10	0.05	192	3	9	13	28	25	20	12	10	11	30	31
その他の技術者	31	0.82	38	0	1	0	3	4	4	0	2	0	7	17
医師、薬剤師等	178	2.02	88	0	0	2	14	14	6	4	4	15	9	20
看護師、保健師等	2,761	3.46	798	0	5	40	85	86	101	82	68	90	122	119
医療技術者(臨床検査・理学療法士等)	905	5.08	178	0	5	24	38	30	17	15	10	11	11	17
その他保健医療(栄養士・マッサン等)	331	2.21	150	0	1	23	22	26	6	14	13	9	18	18
社会福祉の専門的職業(保育士等)	2,431	2.94	828	2	23	63	86	80	64	74	91	89	134	122
美術家、デザイナー等	43	0.15	293	1	16	47	44	46	46	20	26	15	18	14
その他の専門的職業	1,851	3.45	537	1	12	38	44	44	43	52	65	46	82	110
C事務従事者	3,928	0.48	8,118	10	196	481	732	806	769	791	902	815	1,188	1,428
一般事務員	2,983	0.42	7,098	9	161	427	657	727	687	703	808	733	1,016	1,170
会計事務員	363	1.13	322	0	7	16	20	19	26	39	37	24	53	81
生産関連事務員	146	0.83	175	0	2	6	4	11	6	3	15	11	38	79
営業・販売関連事務員	223	1.23	181	0	1	6	21	17	17	16	17	13	34	39
外勤事務員	27	13.50	2	0	0	0	0	0	0	0	0	0	0	2
運輸・郵便事務	92	3.17	29	0	1	1	0	0	0	0	2	2	5	18
事務用機器操作の職業	94	0.30	311	1	24	25	30	32	33	30	23	32	42	39
D販売従事者	2,601	1.83	1,418	16	54	103	98	73	77	109	160	162	216	350
商品販売の職業	2,420	1.98	1,222	16	53	101	88	64	69	98	143	148	176	266
営業の職業	117	0.75	155	0	1	2	9	6	5	8	10	10	27	77
Eサービス職業従事者	13,421	3.95	3,399	24	110	186	218	196	211	291	366	329	510	958
家庭生活支援サービス	134	10.31	13	0	0	0	1	0	2	1	1	3	2	3
介護サービスの職業	5,847	5.97	979	10	14	60	68	63	80	115	143	91	153	182
保健医療サービス	599	4.05	148	1	5	11	11	20	8	14	22	16	23	17
理・美容師、エステティシャン等	591	3.34	177	2	11	27	30	18	18	17	15	9	13	17
調理の職業	3,633	3.50	1,039	2	24	26	38	36	46	57	84	123	171	432
接客・給仕の職業	1,447	2.80	516	8	40	44	40	41	39	55	62	48	60	79
居住施設・ビルの管理	235	1.13	208	0	0	1	1	1	0	2	2	7	27	167
その他のサービス	935	2.93	319	1	16	17	29	17	18	30	37	32	61	61
F保安職業従事者	1,666	7.21	231	0	0	0	2	3	6	2	8	14	50	146
G農林漁業従事者	207	0.84	247	0	10	7	10	17	10	13	20	29	43	88
H生産工程従事者	1,826	0.87	2,092	18	62	109	151	160	172	172	210	177	304	557
金属材料製造等	201	0.86	233	1	3	7	3	7	8	8	17	24	37	118
製品製造・加工処理	863	1.61	535	3	17	29	39	41	37	36	61	47	73	152
機械組立の職業	185	0.29	632	8	28	39	56	57	68	60	65	50	87	114
機械整備・修理の職業	193	2.14	90	0	2	2	3	1	3	4	5	1	25	44
製品検査(金属)	63	0.48	131	1	3	3	14	15	15	15	14	11	17	23
製品検査(金属除く)	155	1.82	85	1	2	7	5	7	8	11	13	6	13	12
機械検査の職業	46	0.29	160	3	5	12	18	22	15	16	16	18	17	18
生産関連・生産類似	72	0.44	164	1	2	7	9	5	15	15	16	12	28	54
I輸送・機械運転従事者	1,901	2.36	805	0	1	2	8	9	11	20	27	49	152	526
自動車運転の職業	1,689	3.01	562	0	1	0	6	2	8	11	20	32	93	389
その他の輸送の職業	134	0.76	176	0	0	1	2	7	2	8	3	15	42	96
定置・建設機械運転	76	1.15	66	0	0	1	0	0	1	1	4	2	16	41
J建設・採掘従事者	161	1.55	104	1	3	2	4	1	6	3	8	8	15	53
建設躯体工事の職業	5	0.71	7	0	0	0	0	0	2	0	0	1	1	3
建設の職業	56	1.37	41	1	3	0	2	0	2	1	3	1	5	23
電気工事の職業	20	0.61	33	0	0	2	2	0	1	1	3	3	5	16
土木の職業	80	3.48	23	0	0	0	0	1	1	1	2	3	4	11
K運搬・清掃・包装等従事者	5,188	0.57	9,134	57	315	432	485	492	567	688	907	985	1,437	2,769
運搬の職業(倉庫作業員、配達員等)	1,153	1.44	801	2	19	27	25	27	32	50	47	76	164	332
清掃の職業	2,478	1.79	1,382	12	38	48	52	44	70	85	125	132	201	575
包装の職業	201	0.78	257	2	8	11	17	22	17	21	27	21	42	69
その他の運搬等の職業	1,356	0.20	6,694	41	250	346	391	399	448	532	708	756	1,030	1,793
分類不能の職業	0	0.00	9,316	88	376	645	645	602	597	608	783	924	1,400	2,648
(IT関連計)	263	0.45	585	4	31	32	57	57	57	49	39	50	88	121
(福祉関連計)	10,577	4.92	2,151	11	29	125	182	186	209	236	249	223	338	363
(介護関連計)	7,280	5.84	1,247	11	23	69	81	84	98	146	172	126	202	235

※愛知労働局に申込まれた常用パート求人と常用パートを希望する求職者数それぞれの総計。

(「常用パート」とは、「パートタイム」であって、雇用期間が「定めなし」または「定めあり(4カ月以上)」の就業形態をいう。)

※主要職種の抜粋のため、職業ごとの計と総計は一致しません。

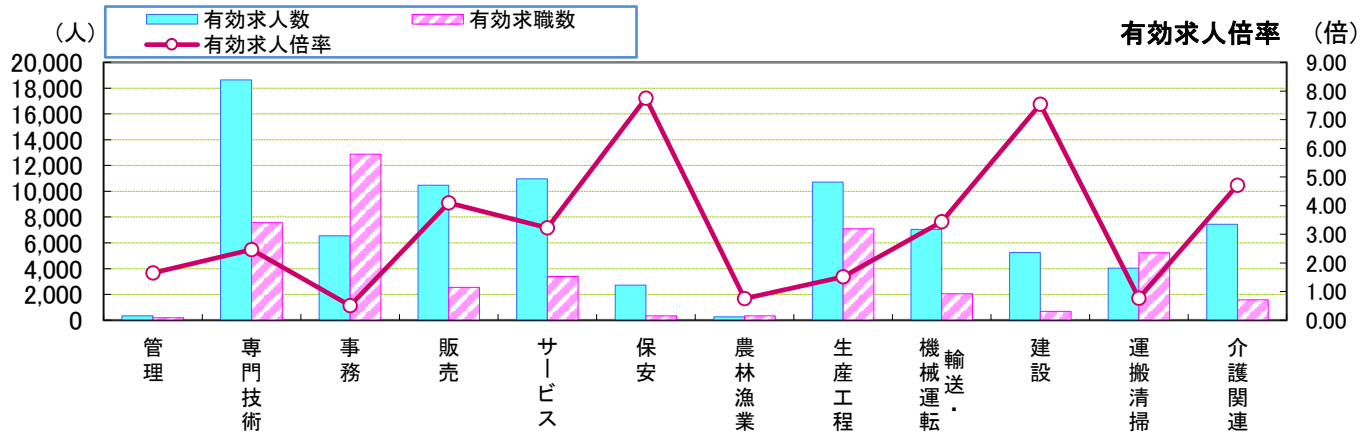
※大分類については「日本標準職業分類」に基づいた標記となります。その他はわかりやすい職種名で標記しています。



職業別	管理	専門技術	事務	販売	サービス	保安	農林漁業	生産工程	輸送・機械運転	建設	運搬清掃	介護関連	職業計
有効求人人数	349	27,307	10,485	13,062	24,388	4,388	461	12,553	8,944	5,418	9,214	14,723	116,569
有効求職数	243	11,086	21,006	3,975	6,803	582	582	9,175	2,853	801	14,356	2,827	91,883
有効求人倍率	1.44	2.46	0.50	3.29	3.58	7.54	0.79	1.37	3.13	6.76	0.64	5.21	1.27

* 学卒・臨時・季節を除き、パートを含む常用計(常用フル、常用パートの単純計)のため公表数値とは一致しない。(求職関係はハローワーク利用登録者の数値。)
 * 介護関連はサービスの職業のうち、介護関連の職業を合計したもの。

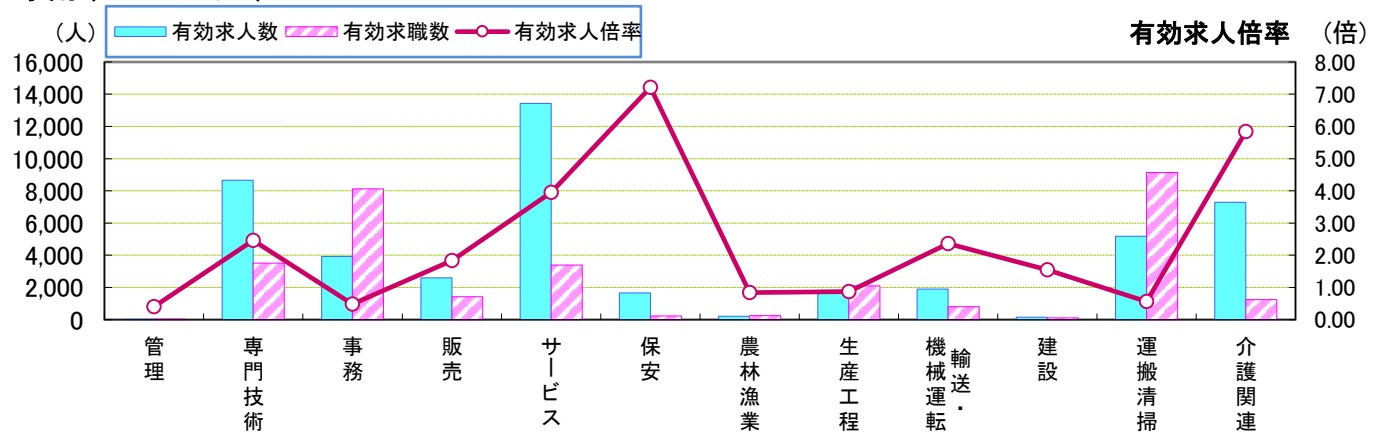
常用(フルタイム)



職業別	管理	専門技術	事務	販売	サービス	保安	農林漁業	生産工程	輸送・機械運転	建設	運搬清掃	介護関連	職業計
有効求人人数	332	18,647	6,557	10,461	10,967	2,722	254	10,727	7,043	5,257	4,026	7,443	76,993
有効求職数	201	7,569	12,888	2,557	3,404	351	335	7,083	2,048	697	5,222	1,580	53,460
有効求人倍率	1.65	2.46	0.51	4.09	3.22	7.75	0.76	1.51	3.44	7.54	0.77	4.71	1.44

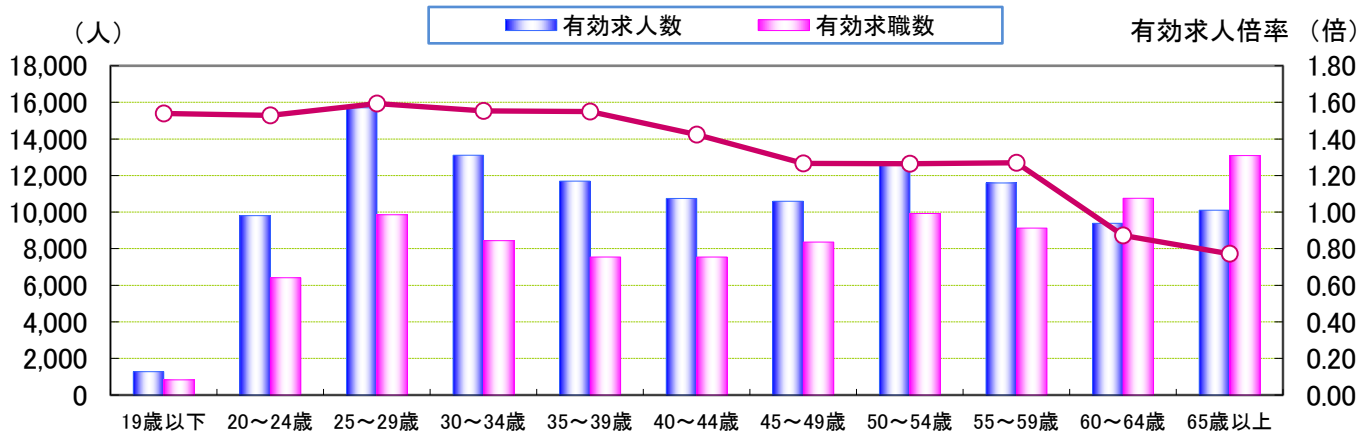
* 学卒・パート・臨時・季節を除く常用フルタイム。

常用(パートタイム)



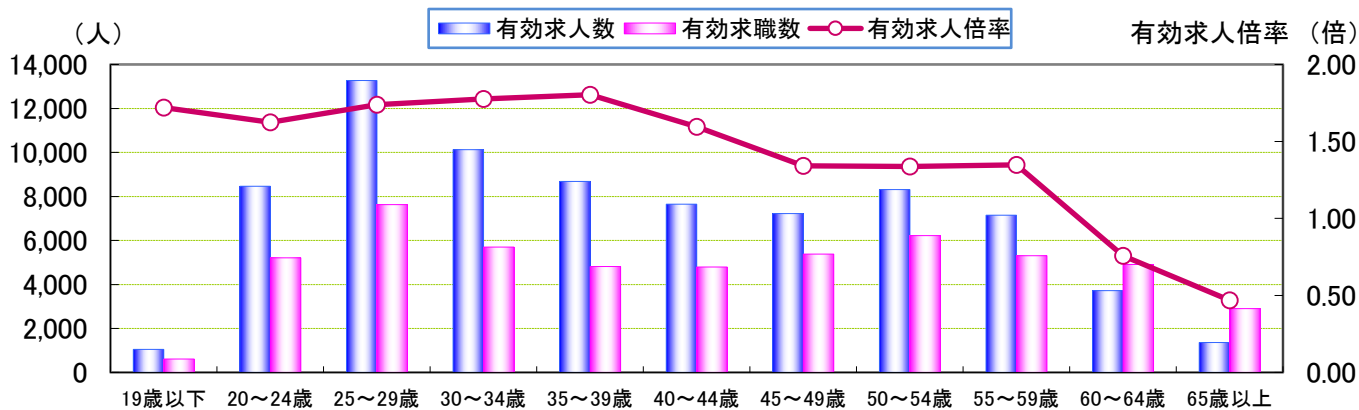
職業別	管理	専門技術	事務	販売	サービス	保安	農林漁業	生産工程	輸送・機械運転	建設	運搬清掃	介護関連	職業計
有効求人人数	17	8,660	3,928	2,601	13,421	1,666	207	1,826	1,901	161	5,188	7,280	39,576
有効求職数	42	3,517	8,118	1,418	3,399	231	247	2,092	805	104	9,134	1,247	38,423
有効求人倍率	0.40	2.46	0.48	1.83	3.95	7.21	0.84	0.87	2.36	1.55	0.57	5.84	1.03

* 臨時的・季節的・日雇のパートを除く常用的パート。



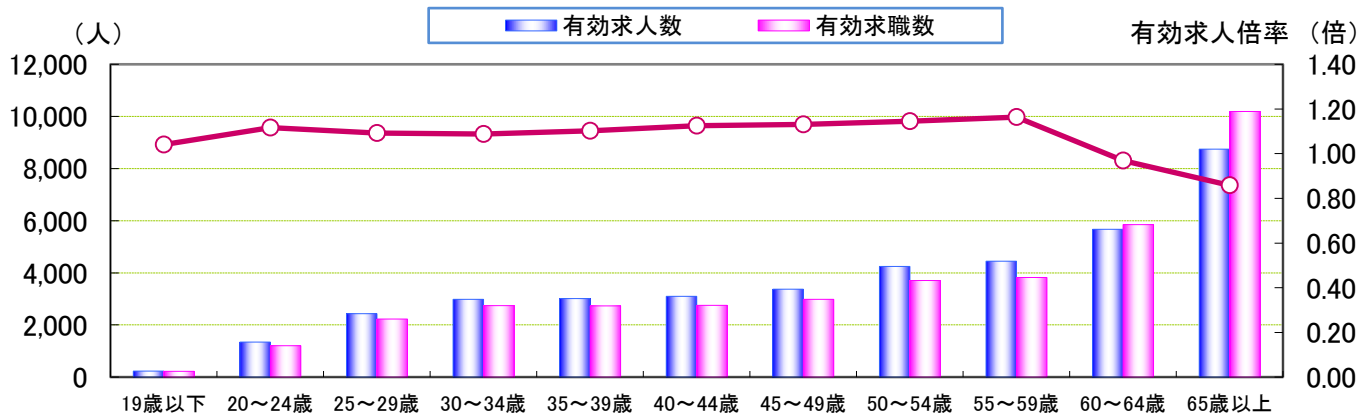
年齢別	19歳以下	20~24歳	25~29歳	30~34歳	35~39歳	40~44歳	45~49歳	50~54歳	55~59歳	60~64歳	65歳以上	計
有効求人人数	1,277	9,806	15,702	13,109	11,694	10,746	10,593	12,557	11,593	9,388	10,104	116,569
有効求職数	830	6,412	9,855	8,439	7,545	7,544	8,362	9,924	9,126	10,756	13,090	91,883
有効求人倍率	1.54	1.53	1.59	1.55	1.55	1.42	1.27	1.27	1.27	0.87	0.77	1.27

常用(フルタイム)



年齢別	19歳以下	20~24歳	25~29歳	30~34歳	35~39歳	40~44歳	45~49歳	50~54歳	55~59歳	60~64歳	65歳以上	計
有効求人人数	1,047	8,463	13,270	10,126	8,682	7,648	7,221	8,312	7,147	3,718	1,359	76,993
有効求職数	609	5,209	7,628	5,698	4,814	4,792	5,379	6,219	5,305	4,907	2,900	53,460
有効求人倍率	1.72	1.62	1.74	1.78	1.80	1.60	1.34	1.34	1.35	0.76	0.47	1.44

常用(パートタイム)



年齢別	19歳以下	20~24歳	25~29歳	30~34歳	35~39歳	40~44歳	45~49歳	50~54歳	55~59歳	60~64歳	65歳以上	計
有効求人人数	230	1,343	2,432	2,983	3,012	3,098	3,372	4,245	4,446	5,670	8,745	39,576
有効求職数	221	1,203	2,227	2,741	2,731	2,752	2,983	3,705	3,821	5,849	10,190	38,423
有効求人倍率	1.04	1.12	1.09	1.09	1.10	1.13	1.13	1.15	1.16	0.97	0.86	1.03

※年齢別有効求人倍率は「就職機会積み上げ方式」で算出。(詳細は<https://www.mhlw.go.jp/toukei/itiran/roudou/koyou/ippan/2006/07/sankou10.html>)
 ※「パートタイム」とは、1週間の所定労働時間が同一の事業所に雇用されている通常の労働者の1週間の所定労働時間に比し短いものをいう。
 なお、「常用パート」とは、「パートタイム」であって、雇用期間が「定めなし」または「定めあり(4カ月以上)」の就業形態をいう。
 ※求職関係はハローワーク利用登録者の数値である。