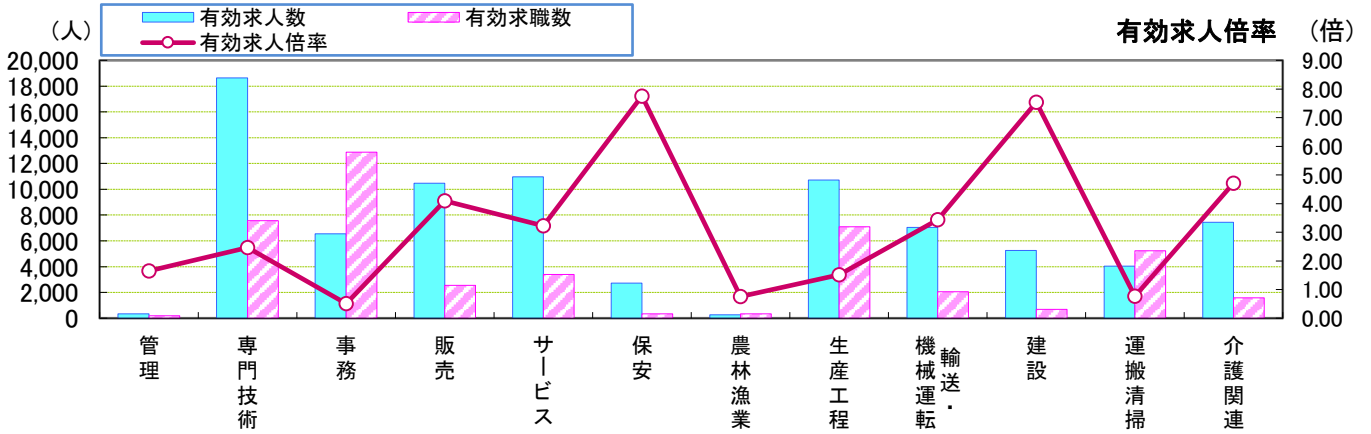


職業別	管理	専門技術	事務	販売	サービス	保安	農林漁業	生産工程	輸送・機械運転	建設	運搬清掃	介護関連	職業計
有効求人人数	349	27,307	10,485	13,062	24,388	4,388	461	12,553	8,944	5,418	9,214	14,723	116,569
有効求職数	243	11,086	21,006	3,975	6,803	582	582	9,175	2,853	801	14,356	2,827	91,883
有効求人倍率	1.44	2.46	0.50	3.29	3.58	7.54	0.79	1.37	3.13	6.76	0.64	5.21	1.27

* 学卒・臨時・季節を除き、パートを含む常用計(常用フル、常用パートの単純計)のため公表数値とは一致しない。(求職関係はハローワーク利用登録者の数値。)
 * 介護関連はサービスの職業のうち、介護関連の職業を合計したもの。

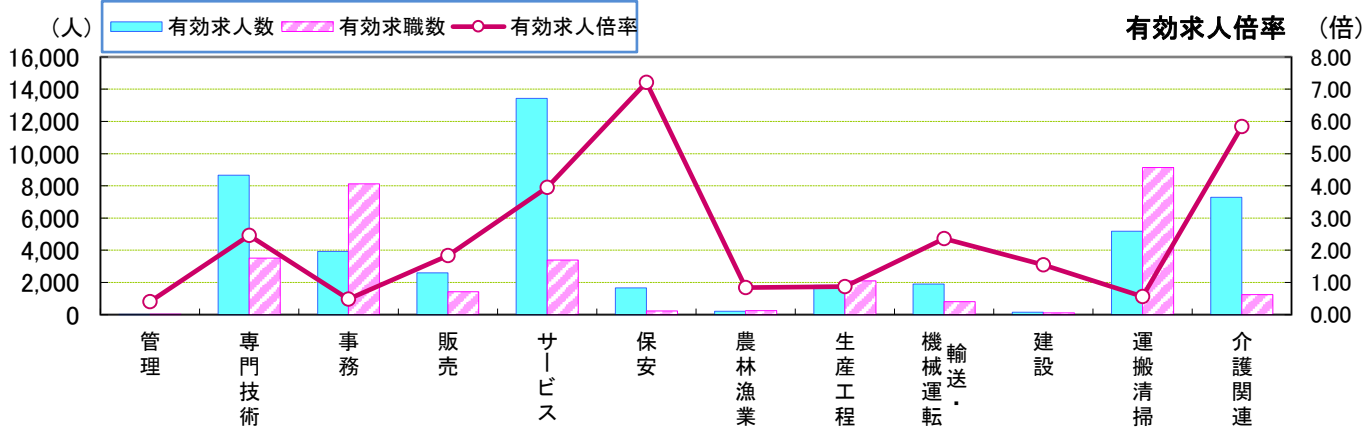
常用(フルタイム)



職業別	管理	専門技術	事務	販売	サービス	保安	農林漁業	生産工程	輸送・機械運転	建設	運搬清掃	介護関連	職業計
有効求人人数	332	18,647	6,557	10,461	10,967	2,722	254	10,727	7,043	5,257	4,026	7,443	76,993
有効求職数	201	7,569	12,888	2,557	3,404	351	335	7,083	2,048	697	5,222	1,580	53,460
有効求人倍率	1.65	2.46	0.51	4.09	3.22	7.75	0.76	1.51	3.44	7.54	0.77	4.71	1.44

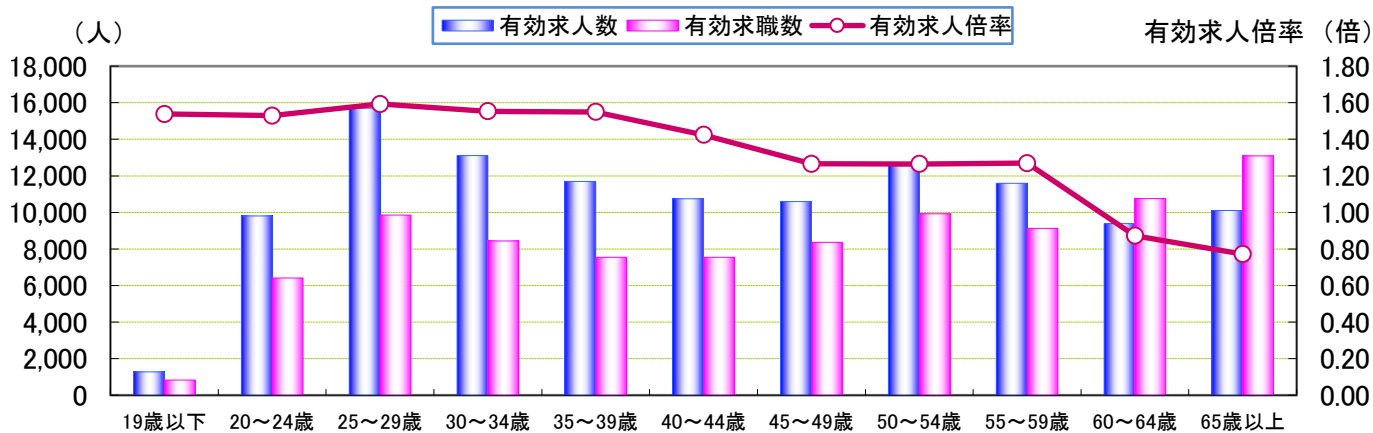
* 学卒・パート・臨時・季節を除く常用フルタイム。

常用(パートタイム)



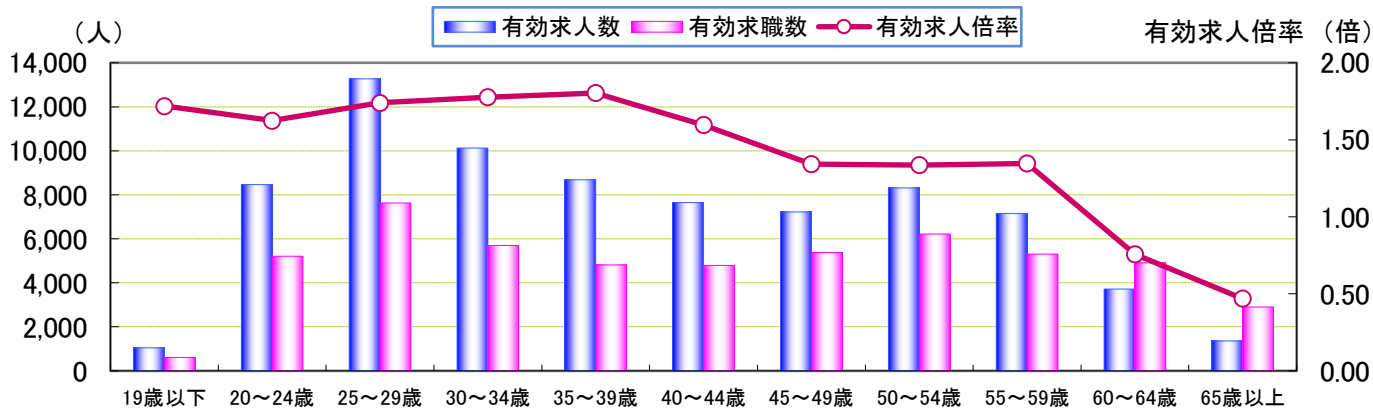
職業別	管理	専門技術	事務	販売	サービス	保安	農林漁業	生産工程	輸送・機械運転	建設	運搬清掃	介護関連	職業計
有効求人人数	17	8,660	3,928	2,601	13,421	1,666	207	1,826	1,901	161	5,188	7,280	39,576
有効求職数	42	3,517	8,118	1,418	3,399	231	247	2,092	805	104	9,134	1,247	38,423
有効求人倍率	0.40	2.46	0.48	1.83	3.95	7.21	0.84	0.87	2.36	1.55	0.57	5.84	1.03

* 臨時的・季節的・日雇のパートを除く常用的パート。



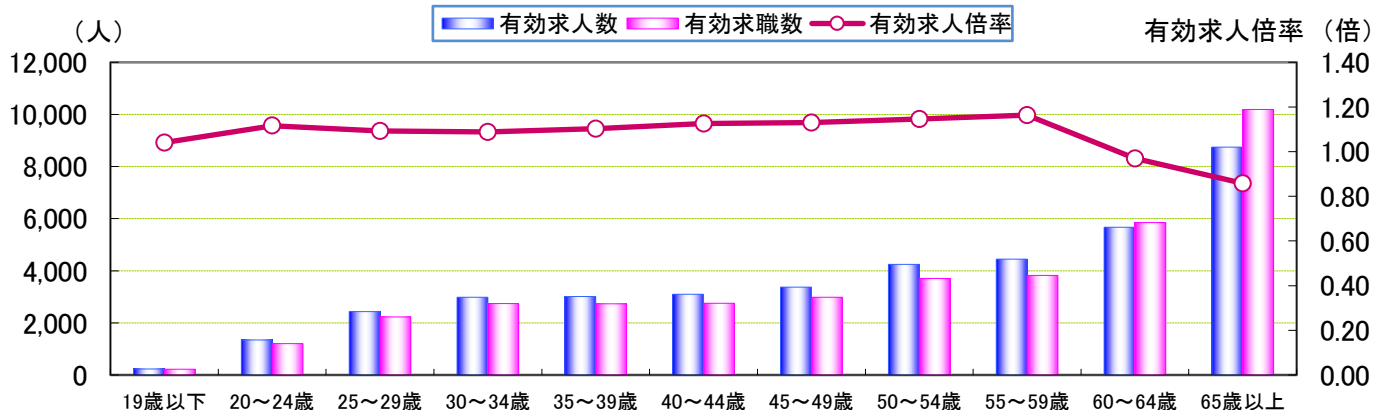
年齢別	19歳以下	20~24歳	25~29歳	30~34歳	35~39歳	40~44歳	45~49歳	50~54歳	55~59歳	60~64歳	65歳以上	計
有効求人人数	1,277	9,806	15,702	13,109	11,694	10,746	10,593	12,557	11,593	9,388	10,104	116,569
有効求職数	830	6,412	9,855	8,439	7,545	7,544	8,362	9,924	9,126	10,756	13,090	91,883
有効求人倍率	1.54	1.53	1.59	1.55	1.55	1.42	1.27	1.27	1.27	0.87	0.77	1.27

常用(フルタイム)



年齢別	19歳以下	20~24歳	25~29歳	30~34歳	35~39歳	40~44歳	45~49歳	50~54歳	55~59歳	60~64歳	65歳以上	計
有効求人人数	1,047	8,463	13,270	10,126	8,682	7,648	7,221	8,312	7,147	3,718	1,359	76,993
有効求職数	609	5,209	7,628	5,698	4,814	4,792	5,379	6,219	5,305	4,907	2,900	53,460
有効求人倍率	1.72	1.62	1.74	1.78	1.80	1.60	1.34	1.34	1.35	0.76	0.47	1.44

常用(パートタイム)



年齢別	19歳以下	20~24歳	25~29歳	30~34歳	35~39歳	40~44歳	45~49歳	50~54歳	55~59歳	60~64歳	65歳以上	計
有効求人人数	230	1,343	2,432	2,983	3,012	3,098	3,372	4,245	4,446	5,670	8,745	39,576
有効求職数	221	1,203	2,227	2,741	2,731	2,752	2,983	3,705	3,821	5,849	10,190	38,423
有効求人倍率	1.04	1.12	1.09	1.09	1.10	1.13	1.13	1.15	1.16	0.97	0.86	1.03

※年齢別有効求人倍率は「就職機会積み上げ方式」で算出。(詳細は<https://www.mhlw.go.jp/toukei/itiran/roudou/koyou/ippan/2006/07/sankou10.html>)

※「パートタイム」とは、1週間の所定労働時間が同一の事業所に雇用されている通常の労働者の1週間の所定労働時間に比し短いものをいう。

なお、「常用パート」とは、「パートタイム」であって、雇用期間が「定めなし」または「定めあり(4カ月以上)」の就業形態をいう。

※求職関係はハローワーク利用登録者の数値である。