

# 常用計 (フル+パート) <職業別> 求人・求職バランスシート

豊川

2024年12月内容

| 求人関係  |       |      | 常用フル+常用パート             | 求 職 関 係 |     |     |        |       |       |      |    |    | 有効求人倍率 |
|-------|-------|------|------------------------|---------|-----|-----|--------|-------|-------|------|----|----|--------|
| 新規求人計 | 有効求人計 | 充足数計 |                        | 新規求職者数  |     |     | 有効求職者数 |       |       | 就職件数 |    |    |        |
| 計     | 計     | 計    |                        | 性計      | 男   | 女   | 性計     | 男     | 女     | 性計   | 男  | 女  |        |
|       |       |      |                        |         |     |     |        |       |       |      |    |    |        |
| 661   | 2,013 | 73   | 職業計                    | 381     | 184 | 197 | 2,784  | 1,385 | 1,391 | 95   | 45 | 50 | 0.72   |
| 0     | 5     | 0    | 管理的職業従事者               | 0       | 0   | 0   | 5      | 5     | 0     | 0    | 0  | 0  | 1.00   |
| 154   | 457   | 7    | 専門的・技術的職業従事者           | 37      | 10  | 27  | 287    | 126   | 160   | 8    | 2  | 6  | 1.59   |
| 7     | 23    | 0    | 開 発 技 術 者              | 2       | 2   | 0   | 16     | 16    | 0     | 0    | 0  | 0  | 1.44   |
| 18    | 30    | 1    | 製 造 技 術 者              | 5       | 3   | 2   | 37     | 26    | 11    | 1    | 0  | 1  | 0.81   |
| 12    | 35    | 0    | 建 築 ・ 土 木 技 術 者        | 1       | 1   | 0   | 10     | 8     | 2     | 0    | 0  | 0  | 3.50   |
| 4     | 7     | 0    | 情 報 処 理 ・ 通 信 技 術 者    | 1       | 1   | 0   | 28     | 22    | 5     | 0    | 0  | 0  | 0.25   |
| 0     | 3     | 0    | そ の 他 の 技 術 者          | 0       | 0   | 0   | 2      | 2     | 0     | 0    | 0  | 0  | 1.50   |
| 7     | 12    | 0    | 医 師 ・ 薬 剤 師 等          | 0       | 0   | 0   | 2      | 1     | 1     | 0    | 0  | 0  | 6.00   |
| 40    | 156   | 2    | 着 護 師 ・ 保 健 師 等        | 10      | 1   | 9   | 47     | 1     | 46    | 2    | 0  | 2  | 3.32   |
| 11    | 40    | 0    | 医療技術者(臨床検査技師・理学療法士等)   | 3       | 1   | 2   | 17     | 4     | 13    | 0    | 0  | 0  | 2.35   |
| 8     | 19    | 0    | その他保健医療(栄養士・あんまマッサージ等) | 0       | 0   | 0   | 11     | 5     | 6     | 0    | 0  | 0  | 1.73   |
| 47    | 110   | 3    | 社会福祉の専門的職業(保育士・福祉相談員等) | 7       | 0   | 7   | 60     | 15    | 45    | 3    | 2  | 1  | 1.83   |
| 0     | 3     | 0    | 美術家・デザイナー等             | 4       | 0   | 4   | 19     | 5     | 14    | 0    | 0  | 0  | 0.16   |
| 0     | 19    | 1    | そ の 他 の 専 門 的 職 業      | 4       | 1   | 3   | 38     | 21    | 17    | 2    | 0  | 2  | 0.50   |
| 42    | 147   | 9    | 事務従事者                  | 67      | 22  | 45  | 519    | 160   | 359   | 9    | 1  | 8  | 0.28   |
| 33    | 108   | 8    | 一 般 事 務 員              | 57      | 17  | 40  | 457    | 130   | 327   | 7    | 0  | 7  | 0.24   |
| 1     | 6     | 0    | 会 計 事 務 員              | 4       | 3   | 1   | 22     | 12    | 10    | 2    | 1  | 1  | 0.27   |
| 5     | 23    | 1    | 生 産 関 連 事 務 員          | 1       | 0   | 1   | 16     | 8     | 8     | 0    | 0  | 0  | 1.44   |
| 1     | 6     | 0    | 営 業 ・ 販 売 連 事 務 員      | 2       | 1   | 1   | 12     | 4     | 8     | 0    | 0  | 0  | 0.50   |
| 0     | 0     | 0    | 外 勤 事 務 員              | 0       | 0   | 0   | 0      | 0     | 0     | 0    | 0  | 0  | --     |
| 1     | 3     | 0    | 運 輸 ・ 郵 便 事 務 員        | 1       | 1   | 0   | 5      | 5     | 0     | 0    | 0  | 0  | 0.60   |
| 1     | 1     | 0    | 事 務 用 機 器 操 作 の 職 業    | 2       | 0   | 2   | 7      | 1     | 6     | 0    | 0  | 0  | 0.14   |
| 52    | 107   | 2    | 販売従事者                  | 16      | 10  | 6   | 111    | 47    | 63    | 9    | 3  | 6  | 0.96   |
| 7     | 25    | 1    | 商 品 販 売 の 職 業          | 11      | 5   | 6   | 83     | 24    | 58    | 6    | 1  | 5  | 0.30   |
| 45    | 81    | 0    | 営 業 の 職 業              | 4       | 4   | 0   | 24     | 21    | 3     | 2    | 2  | 0  | 3.38   |
| 137   | 469   | 17   | サービス職業従事者              | 28      | 11  | 17  | 196    | 67    | 128   | 22   | 5  | 17 | 2.39   |
| 1     | 1     | 0    | 家 庭 生 活 支 援 サ ー ビ ス    | 0       | 0   | 0   | 1      | 0     | 1     | 0    | 0  | 0  | 1.00   |
| 85    | 293   | 6    | 介 護 サ ー ビ ス の 職 業      | 11      | 4   | 7   | 78     | 23    | 55    | 9    | 2  | 7  | 3.76   |
| 13    | 28    | 2    | 保 健 医 療 サ ー ビ ス        | 2       | 0   | 2   | 10     | 1     | 9     | 2    | 0  | 2  | 2.80   |
| 5     | 29    | 2    | 理・美容師、エステティシャン、ネイリスト   | 1       | 0   | 1   | 10     | 2     | 8     | 1    | 1  | 0  | 2.90   |
| 16    | 65    | 3    | 調 理 の 職 業              | 7       | 3   | 4   | 48     | 20    | 28    | 7    | 2  | 5  | 1.35   |
| 10    | 37    | 4    | 接 客 ・ 給 仕 の 職 業        | 4       | 1   | 3   | 30     | 9     | 20    | 3    | 0  | 3  | 1.23   |
| 2     | 5     | 0    | 居 住 施 設 ・ ビ ル の 管 理    | 2       | 2   | 0   | 4      | 4     | 0     | 0    | 0  | 0  | 1.25   |
| 5     | 11    | 0    | そ の 他 の サ ー ビ ス        | 1       | 1   | 0   | 15     | 8     | 7     | 0    | 0  | 0  | 0.73   |
| 55    | 77    | 1    | 保安職業従事者                | 6       | 6   | 0   | 21     | 21    | 0     | 2    | 2  | 0  | 3.67   |
| 2     | 8     | 0    | 農 林 漁 業 従 事 者          | 5       | 1   | 4   | 29     | 13    | 16    | 0    | 0  | 0  | 0.28   |
| 101   | 322   | 13   | 生産工程従事者                | 80      | 42  | 38  | 465    | 272   | 190   | 20   | 15 | 5  | 0.69   |
| 32    | 98    | 4    | 金 属 材 料 製 造 等          | 10      | 10  | 0   | 86     | 74    | 12    | 8    | 7  | 1  | 1.14   |
| 20    | 70    | 4    | 製 品 製 造 ・ 加 工 処 理      | 15      | 8   | 7   | 77     | 40    | 36    | 7    | 5  | 2  | 0.91   |
| 11    | 34    | 3    | 機 械 組 立 の 職 業          | 28      | 13  | 15  | 169    | 86    | 82    | 3    | 2  | 1  | 0.20   |
| 13    | 50    | 0    | 機 械 整 備 ・ 修 理 の 職 業    | 3       | 3   | 0   | 18     | 18    | 0     | 0    | 0  | 0  | 2.78   |
| 6     | 9     | 0    | 製 品 検 査 ( 金 属 )        | 8       | 2   | 6   | 28     | 13    | 15    | 0    | 0  | 0  | 0.32   |
| 6     | 11    | 1    | 製 品 検 査 ( 金 属 除 く )    | 5       | 0   | 5   | 17     | 3     | 14    | 1    | 0  | 1  | 0.65   |
| 1     | 2     | 0    | 機 械 検 査 の 職 業          | 5       | 0   | 5   | 29     | 4     | 25    | 0    | 0  | 0  | 0.07   |
| 4     | 24    | 0    | 生 産 関 連 ・ 生 産 類 似      | 3       | 3   | 0   | 25     | 19    | 5     | 0    | 0  | 0  | 0.96   |
| 42    | 145   | 7    | 輸送・機械運転従事者             | 8       | 8   | 0   | 85     | 79    | 6     | 7    | 7  | 0  | 1.71   |
| 39    | 127   | 7    | 自 動 車 運 転 の 職 業        | 8       | 8   | 0   | 63     | 58    | 5     | 5    | 5  | 0  | 2.02   |
| 2     | 11    | 0    | そ の 他 の 輸 送 の 職 業      | 0       | 0   | 0   | 18     | 17    | 1     | 1    | 1  | 0  | 0.61   |
| 1     | 7     | 0    | 定 置 ・ 建 設 機 械 運 転      | 0       | 0   | 0   | 4      | 4     | 0     | 1    | 1  | 0  | 1.75   |
| 37    | 132   | 4    | 建設・採掘従事者               | 8       | 8   | 0   | 29     | 29    | 0     | 1    | 1  | 0  | 4.55   |
| 5     | 20    | 0    | 建 設 軀 体 工 事 の 職 業      | 0       | 0   | 0   | 3      | 3     | 0     | 0    | 0  | 0  | 6.67   |
| 2     | 18    | 2    | 建 設 の 職 業              | 1       | 1   | 0   | 8      | 8     | 0     | 1    | 1  | 0  | 2.25   |
| 14    | 14    | 0    | 電 気 工 事 の 職 業          | 4       | 4   | 0   | 12     | 12    | 0     | 0    | 0  | 0  | 1.17   |
| 16    | 80    | 2    | 土 木 の 職 業              | 2       | 2   | 0   | 5      | 5     | 0     | 0    | 0  | 0  | 16.00  |
| 39    | 144   | 13   | 運搬・清掃・包装等従事者           | 44      | 22  | 22  | 471    | 250   | 220   | 17   | 9  | 8  | 0.31   |
| 9     | 73    | 5    | 運 搬 の 職 業              | 9       | 6   | 3   | 76     | 53    | 23    | 4    | 4  | 0  | 0.96   |
| 18    | 49    | 4    | 清 掃 の 職 業              | 8       | 3   | 5   | 70     | 33    | 37    | 5    | 1  | 4  | 0.70   |
| 4     | 6     | 1    | 包 装 の 職 業              | 3       | 0   | 3   | 13     | 3     | 10    | 2    | 1  | 1  | 0.46   |
| 8     | 16    | 3    | そ の 他 の 運 搬 の 職 業      | 24      | 13  | 11  | 312    | 161   | 2     | 6    | 3  | 3  | 0.05   |
| 0     | 0     | 0    | 分類不能の職業                | 82      | 44  | 38  | 566    | 316   | 249   | 0    | 0  | 0  | 0.00   |
| 25    | 46    | 2    | ( IT 関 連 計 )           | 2       | 1   | 1   | 59     | 37    | 21    | 2    | 2  | 0  | 0.78   |
| 165   | 548   | 11   | ( 福 祉 関 連 計 )          | 25      | 6   | 19  | 159    | 37    | 122   | 14   | 4  | 10 | 3.45   |
| 122   | 371   | 9    | ( 介 護 関 連 計 )          | 13      | 4   | 9   | 102    | 31    | 71    | 12   | 4  | 8  | 3.64   |

※職種については一部省略しているため、小計と一致しない。  
 ※求職関係欄について、性計には性別未記入者を含むため男女計と一致しない場合がある。ハローワーク利用登録者の数値である。  
 ※求人、求職の数値は、学卒、臨時、季節を除きパートを含む「常用計」のため有効求人倍率は公表数値と一致しない。  
 ※「常用」とは、雇用期間の定めがない、又は雇用期間の定めが4カ月以上のものをいう。  
 ※大分類については「日本標準職業分類」に基づいた標記となります。その他はわかりやすい職種名で標記しています。

常用  
(フルタイム)

# 〈職業別〉 求人・求職バランスシート

豊川

2024年12月内容

| 求人関係      |           |          | 常用フルタイム                | 求 職 関 係 |     |     |        |     |     |      |    |    | 有効<br>求人<br>倍率 |
|-----------|-----------|----------|------------------------|---------|-----|-----|--------|-----|-----|------|----|----|----------------|
| 新規求人<br>計 | 有効求人<br>計 | 充足数<br>計 |                        | 新規求職者数  |     |     | 有効求職者数 |     |     | 就職件数 |    |    |                |
|           |           |          |                        | 性計      | 男   | 女   | 性計     | 男   | 女   | 性計   | 男  | 女  |                |
|           |           |          |                        |         |     |     |        |     |     |      |    |    |                |
| 444       | 1,277     | 32       | 職業計                    | 241     | 136 | 105 | 1,586  | 956 | 626 | 52   | 31 | 21 | 0.81           |
| 0         | 5         | 0        | 管理的職業従事者               | 0       | 0   | 0   | 4      | 4   | 0   | 0    | 0  | 0  | 1.25           |
| 106       | 297       | 2        | 専門的・技術的職業従事者           | 24      | 10  | 14  | 198    | 108 | 89  | 2    | 0  | 2  | 1.50           |
| 7         | 23        | 0        | 開発技術者                  | 2       | 2   | 0   | 14     | 14  | 0   | 0    | 0  | 0  | 1.64           |
| 18        | 29        | 1        | 製造技術者                  | 4       | 3   | 1   | 33     | 25  | 8   | 1    | 0  | 1  | 0.88           |
| 11        | 34        | 0        | 建築・土木技術者               | 1       | 1   | 0   | 7      | 7   | 0   | 0    | 0  | 0  | 4.86           |
| 4         | 7         | 0        | 情報処理・通信技術者             | 1       | 1   | 0   | 27     | 22  | 4   | 0    | 0  | 0  | 0.26           |
| 0         | 1         | 0        | その他の技術者                | 0       | 0   | 0   | 0      | 0   | 0   | 0    | 0  | 0  | —              |
| 5         | 7         | 0        | 医師、薬剤師等                | 0       | 0   | 0   | 1      | 1   | 0   | 0    | 0  | 0  | 7.00           |
| 21        | 86        | 0        | 看護師、保健師等               | 5       | 1   | 4   | 23     | 1   | 22  | 0    | 0  | 0  | 3.74           |
| 6         | 23        | 0        | 医療技術者(臨床検査技師・理学療法士等)   | 2       | 1   | 1   | 10     | 3   | 7   | 0    | 0  | 0  | 2.30           |
| 6         | 13        | 0        | その他保健医療(栄養士・あんまマッサージ等) | 0       | 0   | 0   | 10     | 4   | 6   | 0    | 0  | 0  | 1.30           |
| 28        | 62        | 0        | 社会福祉の専門的職業(保育士・福祉相談員等) | 4       | 0   | 4   | 32     | 11  | 21  | 0    | 0  | 0  | 1.94           |
| 0         | 0         | 0        | 美術家、デザイナー等             | 1       | 0   | 1   | 11     | 3   | 8   | 0    | 0  | 0  | 0.00           |
| 0         | 12        | 1        | その他の専門的職業              | 4       | 1   | 3   | 30     | 17  | 13  | 1    | 0  | 1  | 0.40           |
| 29        | 95        | 4        | 事務従事者                  | 52      | 19  | 33  | 310    | 110 | 200 | 5    | 1  | 4  | 0.31           |
| 22        | 64        | 3        | 一般事務員                  | 45      | 16  | 29  | 269    | 87  | 182 | 4    | 0  | 4  | 0.24           |
| 1         | 4         | 0        | 会計事務員                  | 3       | 2   | 1   | 16     | 10  | 6   | 1    | 1  | 0  | 0.25           |
| 5         | 19        | 1        | 生産関連事務員                | 0       | 0   | 0   | 8      | 5   | 3   | 0    | 0  | 0  | 2.38           |
| 1         | 6         | 0        | 営業・販売関連事務員             | 2       | 1   | 1   | 9      | 4   | 5   | 0    | 0  | 0  | 0.67           |
| 0         | 0         | 0        | 外勤事務員                  | 0       | 0   | 0   | 0      | 0   | 0   | 0    | 0  | 0  | —              |
| 0         | 2         | 0        | 運輸・郵便事務員               | 0       | 0   | 0   | 4      | 4   | 0   | 0    | 0  | 0  | 0.50           |
| 0         | 0         | 0        | 事務用機器操作の職業             | 2       | 0   | 2   | 4      | 0   | 4   | 0    | 0  | 0  | 0.00           |
| 52        | 101       | 0        | 販売従事者                  | 13      | 9   | 4   | 54     | 36  | 18  | 4    | 3  | 1  | 1.87           |
| 7         | 20        | 0        | 商品販売の職業                | 8       | 4   | 4   | 32     | 16  | 16  | 2    | 1  | 1  | 0.63           |
| 45        | 81        | 0        | 営業の職業                  | 4       | 4   | 0   | 21     | 19  | 2   | 2    | 2  | 0  | 3.86           |
| 56        | 165       | 8        | サービス職業従事者              | 16      | 10  | 6   | 101    | 49  | 52  | 11   | 4  | 7  | 1.63           |
| 0         | 0         | 0        | 家庭生活支援サービス             | 0       | 0   | 0   | 0      | 0   | 0   | 0    | 0  | 0  | —              |
| 33        | 110       | 3        | 介護サービスの職業              | 7       | 4   | 3   | 46     | 20  | 26  | 5    | 2  | 3  | 2.39           |
| 7         | 18        | 2        | 保健医療サービス               | 1       | 0   | 1   | 5      | 1   | 4   | 2    | 0  | 2  | 3.60           |
| 2         | 9         | 1        | 理・美容師、エステティシャン、ネイリスト   | 0       | 0   | 0   | 5      | 1   | 4   | 1    | 1  | 0  | 1.80           |
| 4         | 12        | 1        | 調理の職業                  | 3       | 3   | 0   | 21     | 15  | 6   | 2    | 1  | 1  | 0.57           |
| 7         | 11        | 1        | 接客・給仕の職業               | 3       | 1   | 2   | 18     | 8   | 10  | 1    | 0  | 1  | 0.61           |
| 2         | 2         | 0        | 居住施設・ビルの管理             | 1       | 1   | 0   | 1      | 1   | 0   | 0    | 0  | 0  | 2.00           |
| 1         | 3         | 0        | その他のサービス               | 1       | 1   | 0   | 5      | 3   | 2   | 0    | 0  | 0  | 0.60           |
| 36        | 44        | 1        | 保安職業従事者                | 3       | 3   | 0   | 13     | 13  | 0   | 2    | 2  | 0  | 3.38           |
| 0         | 1         | 0        | 農林漁業従事者                | 3       | 1   | 2   | 14     | 9   | 5   | 0    | 0  | 0  | 0.07           |
| 89        | 280       | 9        | 生産工程従事者                | 63      | 37  | 26  | 326    | 214 | 110 | 17   | 13 | 4  | 0.86           |
| 30        | 91        | 4        | 金属材料製造等                | 10      | 10  | 0   | 70     | 61  | 9   | 8    | 7  | 1  | 1.30           |
| 17        | 50        | 1        | 製品製造・加工処理              | 9       | 6   | 3   | 48     | 32  | 15  | 5    | 4  | 1  | 1.04           |
| 10        | 28        | 2        | 機械組立の職業                | 22      | 11  | 11  | 114    | 62  | 51  | 2    | 1  | 1  | 0.25           |
| 13        | 49        | 0        | 機械整備・修理の職業             | 3       | 3   | 0   | 15     | 15  | 0   | 0    | 0  | 0  | 3.27           |
| 3         | 5         | 0        | 製品検査(金属)               | 6       | 2   | 4   | 20     | 11  | 9   | 0    | 0  | 0  | 0.25           |
| 3         | 8         | 1        | 製品検査(金属除く)             | 4       | 0   | 4   | 12     | 2   | 10  | 1    | 0  | 1  | 0.67           |
| 1         | 2         | 0        | 機械検査の職業                | 4       | 0   | 4   | 15     | 2   | 13  | 0    | 0  | 0  | 0.13           |
| 4         | 23        | 0        | 生産関連・生産類似              | 2       | 2   | 0   | 18     | 15  | 3   | 0    | 0  | 0  | 1.28           |
| 27        | 103       | 2        | 輸送・機械運転従事者             | 5       | 5   | 0   | 63     | 58  | 5   | 5    | 5  | 0  | 1.63           |
| 26        | 87        | 2        | 自動車運転の職業               | 5       | 5   | 0   | 47     | 43  | 4   | 4    | 4  | 0  | 1.85           |
| 0         | 9         | 0        | その他の輸送の職業              | 0       | 0   | 0   | 15     | 14  | 1   | 1    | 1  | 0  | 0.60           |
| 1         | 7         | 0        | 定置・建設機械運転              | 0       | 0   | 0   | 1      | 1   | 0   | 0    | 0  | 0  | 7.00           |
| 35        | 127       | 4        | 建設・採掘従事者               | 6       | 6   | 0   | 24     | 24  | 0   | 1    | 1  | 0  | 5.29           |
| 5         | 20        | 0        | 建設躯体工事の職業              | 0       | 0   | 0   | 3      | 3   | 0   | 0    | 0  | 0  | 6.67           |
| 2         | 18        | 2        | 建設の職業                  | 1       | 1   | 0   | 7      | 7   | 0   | 1    | 1  | 0  | 2.57           |
| 14        | 14        | 0        | 電気工事の職業                | 2       | 2   | 0   | 8      | 8   | 0   | 0    | 0  | 0  | 1.75           |
| 14        | 75        | 2        | 土木の職業                  | 2       | 2   | 0   | 5      | 5   | 0   | 0    | 0  | 0  | 15.00          |
| 14        | 59        | 2        | 運搬・清掃・包装等従事者           | 13      | 8   | 5   | 187    | 125 | 62  | 5    | 2  | 3  | 0.32           |
| 8         | 45        | 2        | 運搬の職業                  | 7       | 4   | 3   | 49     | 42  | 7   | 1    | 1  | 0  | 0.92           |
| 3         | 10        | 0        | 清掃の職業                  | 1       | 1   | 0   | 20     | 12  | 8   | 1    | 0  | 1  | 0.50           |
| 2         | 3         | 0        | 包装の職業                  | 1       | 0   | 1   | 6      | 1   | 5   | 1    | 1  | 0  | 0.50           |
| 1         | 1         | 0        | その他の運搬の職業              | 4       | 3   | 1   | 112    | 70  | 42  | 2    | 0  | 2  | 0.01           |
| 0         | 0         | 0        | 分類不能の職業                | 43      | 28  | 15  | 292    | 206 | 85  | 0    | 0  | 0  | 0.00           |
| 23        | 44        | 1        | ( IT 関連計 )             | 1       | 1   | 0   | 47     | 34  | 12  | 1    | 1  | 0  | 0.94           |
| 78        | 258       | 3        | ( 福祉関連計 )              | 15      | 6   | 9   | 90     | 31  | 59  | 5    | 2  | 3  | 2.87           |
| 55        | 158       | 3        | ( 介護関連計 )              | 9       | 4   | 5   | 61     | 26  | 35  | 5    | 2  | 3  | 2.59           |

※職種については一部省略しているため、小計と一致しない。  
 ※求職関係欄について、性計には性別未記入者を含むため男女計と一致しない場合がある。ハローワーク利用登録者の数値である。  
 ※「常用」とは、雇用期間の定めがない、又は雇用期間の定めが4カ月以上のものをいう。  
 ※大分類については「日本標準職業分類」に基づいた標記となります。その他はわかりやすい職種名で標記しています。

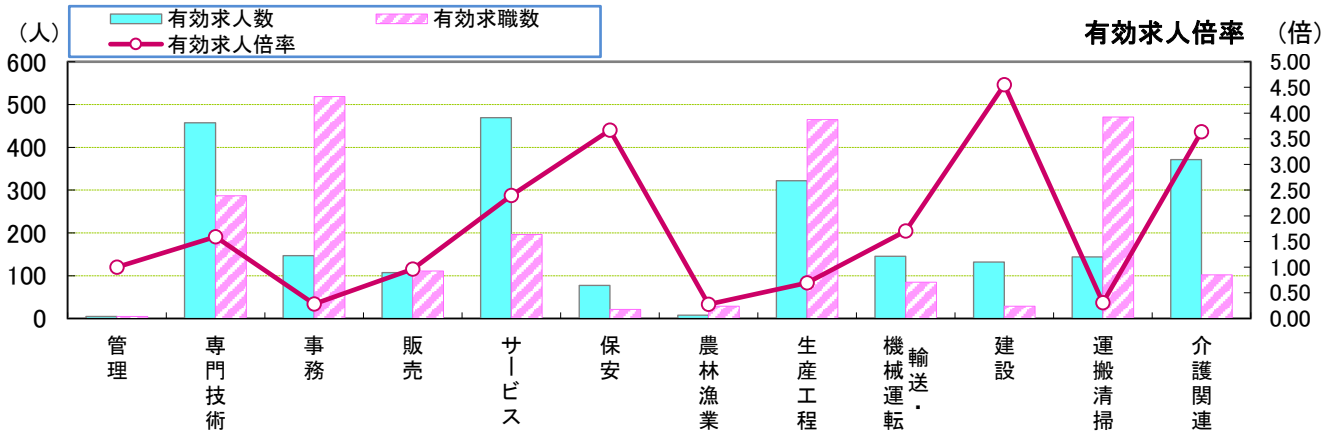
# 常用 (パートタイム) <職業別> 求人・求職バランスシート

豊川

2024年12月内容

| 求人関係  |       |      | 常用パート                  | 求 職 関 係 |    |    |        |     |     |      |    |    | 有効求人倍率 |
|-------|-------|------|------------------------|---------|----|----|--------|-----|-----|------|----|----|--------|
| 新規求人計 | 有効求人計 | 充足数計 |                        | 新規求職者数  |    |    | 有効求職者数 |     |     | 就職件数 |    |    |        |
|       |       |      |                        | 性計      | 男  | 女  | 性計     | 男   | 女   | 性計   | 男  | 女  |        |
| 217   | 736   | 41   | 職業計                    | 140     | 48 | 92 | 1,198  | 429 | 765 | 43   | 14 | 29 | 0.61   |
| 0     | 0     | 0    | 管理的職業従事者               | 0       | 0  | 0  | 1      | 1   | 0   | 0    | 0  | 0  | 0.00   |
| 48    | 160   | 5    | 専門的・技術的職業従事者           | 13      | 0  | 13 | 89     | 18  | 71  | 6    | 2  | 4  | 1.80   |
| 0     | 0     | 0    | 開発技術者                  | 0       | 0  | 0  | 2      | 2   | 0   | 0    | 0  | 0  | 0.00   |
| 0     | 1     | 0    | 製造技術者                  | 1       | 0  | 1  | 4      | 1   | 3   | 0    | 0  | 0  | 0.25   |
| 1     | 1     | 0    | 建築・土木技術者               | 0       | 0  | 0  | 3      | 1   | 2   | 0    | 0  | 0  | 0.33   |
| 0     | 0     | 0    | 情報処理・通信技術者             | 0       | 0  | 0  | 1      | 0   | 1   | 0    | 0  | 0  | 0.00   |
| 0     | 2     | 0    | その他の技術者                | 0       | 0  | 0  | 2      | 2   | 0   | 0    | 0  | 0  | 1.00   |
| 2     | 5     | 0    | 医師、薬剤師等                | 0       | 0  | 0  | 1      | 0   | 1   | 0    | 0  | 0  | 5.00   |
| 19    | 70    | 2    | 看護師、保健師等               | 5       | 0  | 5  | 24     | 0   | 24  | 2    | 0  | 2  | 2.92   |
| 5     | 17    | 0    | 医療技術者(臨床検査技師・理学療法士等)   | 1       | 0  | 1  | 7      | 1   | 6   | 0    | 0  | 0  | 2.43   |
| 2     | 6     | 0    | その他保健医療(栄養士・あんまマッサージ等) | 0       | 0  | 0  | 1      | 1   | 0   | 0    | 0  | 0  | 6.00   |
| 19    | 48    | 3    | 社会福祉の専門的職業(保育士・福祉相談員等) | 3       | 0  | 3  | 28     | 4   | 24  | 3    | 2  | 1  | 1.71   |
| 0     | 3     | 0    | 美術家、デザイナー等             | 3       | 0  | 3  | 8      | 2   | 6   | 0    | 0  | 0  | 0.38   |
| 0     | 7     | 0    | その他の専門的職業              | 0       | 0  | 0  | 8      | 4   | 4   | 1    | 0  | 1  | 0.88   |
| 13    | 52    | 5    | 事務従事者                  | 15      | 3  | 12 | 209    | 50  | 159 | 4    | 0  | 4  | 0.25   |
| 11    | 44    | 5    | 一般事務員                  | 12      | 1  | 11 | 188    | 43  | 145 | 3    | 0  | 3  | 0.23   |
| 0     | 2     | 0    | 会計事務員                  | 1       | 1  | 0  | 6      | 2   | 4   | 1    | 0  | 1  | 0.33   |
| 0     | 4     | 0    | 生産関連事務員                | 1       | 0  | 1  | 8      | 3   | 5   | 0    | 0  | 0  | 0.50   |
| 0     | 0     | 0    | 営業・販売関連事務員             | 0       | 0  | 0  | 3      | 0   | 3   | 0    | 0  | 0  | 0.00   |
| 0     | 0     | 0    | 外勤事務員                  | 0       | 0  | 0  | 0      | 0   | 0   | 0    | 0  | 0  | —      |
| 1     | 1     | 0    | 運輸・郵便事務員               | 1       | 1  | 0  | 1      | 1   | 0   | 0    | 0  | 0  | 1.00   |
| 1     | 1     | 0    | 事務用機器操作の職業             | 0       | 0  | 0  | 3      | 1   | 2   | 0    | 0  | 0  | 0.33   |
| 0     | 6     | 2    | 販売従事者                  | 3       | 1  | 2  | 57     | 11  | 45  | 5    | 0  | 5  | 0.11   |
| 0     | 5     | 1    | 商品販売の職業                | 3       | 1  | 2  | 51     | 8   | 42  | 4    | 0  | 4  | 0.10   |
| 0     | 0     | 0    | 営業の職業                  | 0       | 0  | 0  | 3      | 2   | 1   | 0    | 0  | 0  | 0.00   |
| 81    | 304   | 9    | サービス職業従事者              | 12      | 1  | 11 | 95     | 18  | 76  | 11   | 1  | 10 | 3.20   |
| 1     | 1     | 0    | 家庭生活支援サービス             | 0       | 0  | 0  | 1      | 0   | 1   | 0    | 0  | 0  | 1.00   |
| 52    | 183   | 3    | 介護サービスの職業              | 4       | 0  | 4  | 32     | 3   | 29  | 4    | 0  | 4  | 5.72   |
| 6     | 10    | 0    | 保健医療サービス               | 1       | 0  | 1  | 5      | 0   | 5   | 0    | 0  | 0  | 2.00   |
| 3     | 20    | 1    | 理・美容師、エステティシャン、ネイリスト   | 1       | 0  | 1  | 5      | 1   | 4   | 0    | 0  | 0  | 4.00   |
| 12    | 53    | 2    | 調理の職業                  | 4       | 0  | 4  | 27     | 5   | 22  | 5    | 1  | 4  | 1.96   |
| 3     | 26    | 3    | 接客・給仕の職業               | 1       | 0  | 1  | 12     | 1   | 10  | 2    | 0  | 2  | 2.17   |
| 0     | 3     | 0    | 居住施設・ビルの管理             | 1       | 1  | 0  | 3      | 3   | 0   | 0    | 0  | 0  | 1.00   |
| 4     | 8     | 0    | その他のサービス               | 0       | 0  | 0  | 10     | 5   | 5   | 0    | 0  | 0  | 0.80   |
| 19    | 33    | 0    | 保安職業従事者                | 3       | 3  | 0  | 8      | 8   | 0   | 0    | 0  | 0  | 4.13   |
| 2     | 7     | 0    | 農林漁業従事者                | 2       | 0  | 2  | 15     | 4   | 11  | 0    | 0  | 0  | 0.47   |
| 12    | 42    | 4    | 生産工程従事者                | 17      | 5  | 12 | 139    | 58  | 80  | 3    | 2  | 1  | 0.30   |
| 2     | 7     | 0    | 金属材料製造等                | 0       | 0  | 0  | 16     | 13  | 3   | 0    | 0  | 0  | 0.44   |
| 3     | 20    | 3    | 製品製造・加工処理              | 6       | 2  | 4  | 29     | 8   | 21  | 2    | 1  | 1  | 0.69   |
| 1     | 6     | 1    | 機械組立の職業                | 6       | 2  | 4  | 55     | 24  | 31  | 1    | 1  | 0  | 0.11   |
| 0     | 1     | 0    | 機械整備・修理の職業             | 0       | 0  | 0  | 3      | 3   | 0   | 0    | 0  | 0  | 0.33   |
| 3     | 4     | 0    | 製品検査(金属)               | 2       | 0  | 2  | 8      | 2   | 6   | 0    | 0  | 0  | 0.50   |
| 3     | 3     | 0    | 製品検査(金属除く)             | 1       | 0  | 1  | 5      | 1   | 4   | 0    | 0  | 0  | 0.60   |
| 0     | 0     | 0    | 機械検査の職業                | 1       | 0  | 1  | 14     | 2   | 12  | 0    | 0  | 0  | 0.00   |
| 0     | 1     | 0    | 生産関連・生産類似              | 1       | 1  | 0  | 7      | 4   | 2   | 0    | 0  | 0  | 0.14   |
| 15    | 42    | 5    | 輸送・機械運転従事者             | 3       | 3  | 0  | 22     | 21  | 1   | 2    | 2  | 0  | 1.91   |
| 13    | 40    | 5    | 自動車運転の職業               | 3       | 3  | 0  | 16     | 15  | 1   | 1    | 1  | 0  | 2.50   |
| 2     | 2     | 0    | その他の輸送の職業              | 0       | 0  | 0  | 3      | 3   | 0   | 0    | 0  | 0  | 0.67   |
| 0     | 0     | 0    | 定置・建設機械運転              | 0       | 0  | 0  | 3      | 3   | 0   | 1    | 1  | 0  | 0.00   |
| 2     | 5     | 0    | 建設・採掘従事者               | 2       | 2  | 0  | 5      | 5   | 0   | 0    | 0  | 0  | 1.00   |
| 0     | 0     | 0    | 建設躯体工事の職業              | 0       | 0  | 0  | 0      | 0   | 0   | 0    | 0  | 0  | —      |
| 0     | 0     | 0    | 建設の職業                  | 0       | 0  | 0  | 1      | 1   | 0   | 0    | 0  | 0  | 0.00   |
| 0     | 0     | 0    | 電気工事の職業                | 2       | 2  | 0  | 4      | 4   | 0   | 0    | 0  | 0  | 0.00   |
| 2     | 5     | 0    | 土木の職業                  | 0       | 0  | 0  | 0      | 0   | 0   | 0    | 0  | 0  | —      |
| 25    | 85    | 11   | 運搬・清掃・包装等従事者           | 31      | 14 | 17 | 284    | 125 | 158 | 12   | 7  | 5  | 0.30   |
| 1     | 28    | 3    | 運搬の職業                  | 2       | 2  | 0  | 27     | 11  | 16  | 3    | 3  | 0  | 1.04   |
| 15    | 39    | 4    | 清掃の職業                  | 7       | 2  | 5  | 50     | 21  | 29  | 4    | 1  | 3  | 0.78   |
| 2     | 3     | 1    | 包装の職業                  | 2       | 0  | 2  | 7      | 2   | 5   | 1    | 0  | 1  | 0.43   |
| 7     | 15    | 3    | その他の運搬の職業              | 20      | 10 | 10 | 200    | 91  | 108 | 4    | 3  | 1  | 0.08   |
| 0     | 0     | 0    | 分類不能の職業                | 39      | 16 | 23 | 274    | 110 | 164 | 0    | 0  | 0  | 0.00   |
| 2     | 2     | 1    | (IT関連計)                | 1       | 0  | 1  | 12     | 3   | 9   | 1    | 1  | 0  | 0.17   |
| 87    | 290   | 8    | (福祉関連計)                | 10      | 0  | 10 | 69     | 6   | 63  | 9    | 2  | 7  | 4.20   |
| 67    | 213   | 6    | (介護関連計)                | 4       | 0  | 4  | 41     | 5   | 36  | 7    | 2  | 5  | 5.20   |

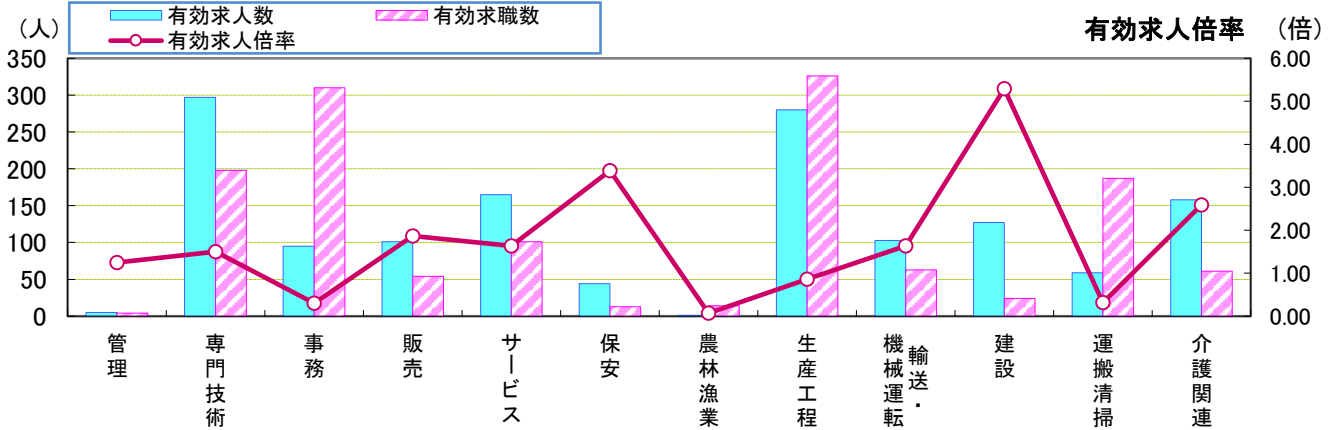
※職種については一部省略しているため、小計と一致しない。  
 ※求職関係欄について、性計には性別未記入者を含むため男女計と一致しない場合がある。ハローワーク利用登録者の数値である。  
 ※「常用」とは、雇用期間の定めがない、又は雇用期間の定めが4カ月以上のものをいう。  
 ※大分類については「日本標準職業分類」に基づいた標記となります。その他はわかりやすい職種名で標記しています。



| 職業別    | 管理   | 専門技術 | 事務   | 販売   | サービス | 保安   | 農林漁業 | 生産工程 | 輸送・機械運転 | 建設   | 運搬清掃 | 介護関連 | 職業計   |
|--------|------|------|------|------|------|------|------|------|---------|------|------|------|-------|
| 有効求人人数 | 5    | 457  | 147  | 107  | 469  | 77   | 8    | 322  | 145     | 132  | 144  | 371  | 2,013 |
| 有効求職数  | 5    | 287  | 519  | 111  | 196  | 21   | 29   | 465  | 85      | 29   | 471  | 102  | 2,784 |
| 有効求人倍率 | 1.00 | 1.59 | 0.28 | 0.96 | 2.39 | 3.67 | 0.28 | 0.69 | 1.71    | 4.55 | 0.31 | 3.64 | 0.72  |

\* 学卒・臨時・季節を除き、パートを含む常用計(常用フル、常用パートの単純計)のため公表数値とは一致しない。(求職関係はハローワーク利用登録者の数)  
 \* 介護関連はサービスの職業のうち、介護関連の職業を合計したもの。

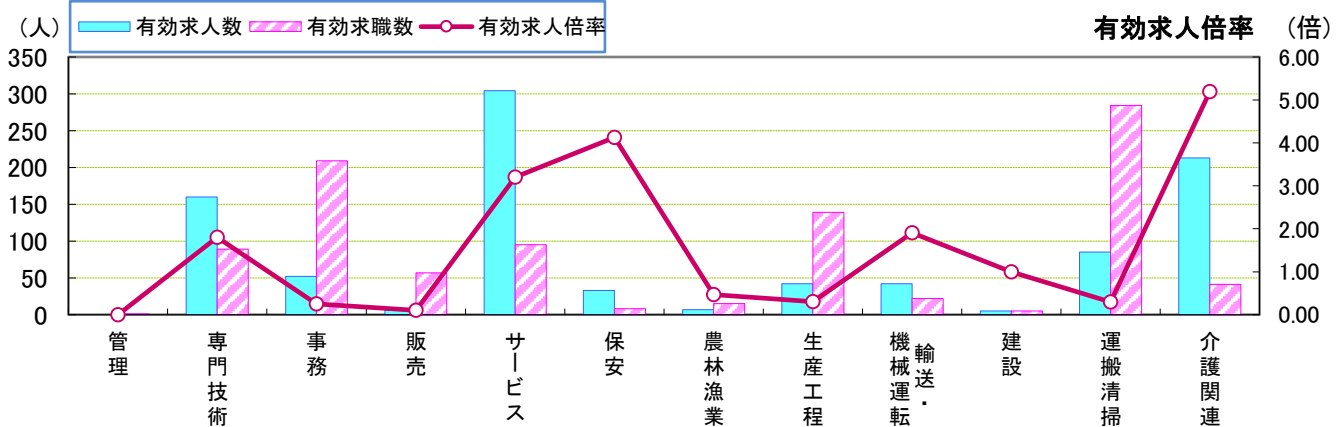
常用(フルタイム)



| 職業別    | 管理   | 専門技術 | 事務   | 販売   | サービス | 保安   | 農林漁業 | 生産工程 | 輸送・機械運転 | 建設   | 運搬清掃 | 介護関連 | 職業計   |
|--------|------|------|------|------|------|------|------|------|---------|------|------|------|-------|
| 有効求人人数 | 5    | 297  | 95   | 101  | 165  | 44   | 1    | 280  | 103     | 127  | 59   | 158  | 1,277 |
| 有効求職数  | 4    | 198  | 310  | 54   | 101  | 13   | 14   | 326  | 63      | 24   | 187  | 61   | 1,586 |
| 有効求人倍率 | 1.25 | 1.50 | 0.31 | 1.87 | 1.63 | 3.38 | 0.07 | 0.86 | 1.63    | 5.29 | 0.32 | 2.59 | 0.81  |

\* 学卒・パート・臨時・季節を除く常用フルタイム。

常用(パートタイム)



| 職業別    | 管理   | 専門技術 | 事務   | 販売   | サービス | 保安   | 農林漁業 | 生産工程 | 輸送・機械運転 | 建設   | 運搬清掃 | 介護関連 | 職業計   |
|--------|------|------|------|------|------|------|------|------|---------|------|------|------|-------|
| 有効求人人数 | 0    | 160  | 52   | 6    | 304  | 33   | 7    | 42   | 42      | 5    | 85   | 213  | 736   |
| 有効求職数  | 1    | 89   | 209  | 57   | 95   | 8    | 15   | 139  | 22      | 5    | 284  | 41   | 1,198 |
| 有効求人倍率 | 0.00 | 1.80 | 0.25 | 0.11 | 3.20 | 4.13 | 0.47 | 0.30 | 1.91    | 1.00 | 0.30 | 5.20 | 0.61  |

\* 臨時的・季節的・日雇のパートを除く常用のパート。