

常用  
(フルタイム)

# <職業別> 求人・求職バランスシート



2024年10月内容

求人関係			常用フルタイム	求 職 関 係									有効 求人 倍率
新規求人	有効求人	充足数		新規求職者数			有効求職者数			就職件数			
計	計	計		性計	男	女	性計	男	女	性計	男	女	
1,438	4,300	172	職 業 計	836	439	394	3,740	2,093	1,640	156	91	64	1.15
17	40	0	管理的職業従事者	1	1	0	6	6	0	0	0	0	6.67
343	1,054	18	専門的・技術的職業従事者	92	35	57	387	178	207	18	10	7	2.72
13	36	0	開 発 技 術 者	2	2	0	15	14	1	1	1	0	2.40
13	42	2	製 造 技 術 者	14	7	7	61	35	26	4	4	0	0.69
128	379	0	建 築 ・ 土 木 技 術 者	3	3	0	17	17	0	0	0	0	22.29
15	36	1	情 報 処 理 ・ 通 信 技 術 者	10	4	6	40	32	8	0	0	0	0.90
1	4	1	そ の 他 の 技 術 者	1	1	0	2	2	0	1	1	0	2.00
8	13	0	医 師 ・ 薬 剤 師 等	2	1	1	4	3	1	0	0	0	3.25
58	225	5	看 護 師 ・ 保 健 師 等	16	1	15	60	3	56	2	0	1	3.75
24	68	2	医療技術者(臨床検査技師・理学療法士等)	1	1	0	19	5	13	2	1	1	3.58
5	23	1	その他保健医療(栄養士・あんまマッサージ等)	6	0	6	14	3	11	1	0	1	1.64
68	194	5	社会福祉の専門的職業(保育士・福祉相談員等)	15	4	11	66	21	45	6	3	3	2.94
2	6	0	美 術 家 ・ デ ザ イ ナ ー 等	7	2	5	30	12	18	0	0	0	0.20
8	28	1	そ の 他 の 専 門 的 職 業	15	9	6	59	31	28	1	0	1	0.47
135	337	32	事務従事者	120	19	101	563	150	412	30	6	24	0.60
82	214	27	一 般 事 務 員	99	12	87	471	105	365	25	3	22	0.45
18	47	1	会 計 事 務 員	3	1	2	30	15	15	1	1	0	1.57
13	31	2	生 産 関 連 事 務 員	6	3	3	23	15	8	2	0	2	1.35
17	37	2	営 業 ・ 販 売 関 連 事 務 員	9	2	7	28	8	20	2	2	0	1.32
1	1	0	外 勤 事 務 員	0	0	0	0	0	0	0	0	0	--
3	6	0	運 輸 ・ 郵 便 事 務	0	0	0	2	2	0	0	0	0	3.00
1	1	0	事 務 用 機 器 操 作 の 職 業	3	1	2	9	5	4	0	0	0	0.11
156	502	13	販売従事者	16	9	7	101	63	38	9	6	3	4.97
82	250	5	商 品 販 売 の 職 業	7	3	4	45	17	28	2	1	1	5.56
72	244	8	営 業 の 職 業	8	6	2	53	44	9	6	5	1	4.60
193	720	16	サービス職業従事者	41	17	24	209	91	118	17	9	8	3.44
0	1	0	家 庭 生 活 支 援 サ ー ビ ス	0	0	0	0	0	0	0	0	0	--
65	246	6	介 護 サ ー ビ ス の 職 業	13	6	7	94	34	60	8	5	3	2.62
19	40	3	保 健 医 療 サ ー ビ ス	3	0	3	7	0	7	2	0	2	5.71
12	138	0	理・美容師、IT・インフォ、ネット	2	1	1	9	3	6	0	0	0	15.33
27	103	4	調 理 の 職 業	9	6	3	36	23	13	4	3	1	2.86
64	174	2	接 客 ・ 給 仕 の 職 業	10	1	9	31	14	17	3	1	2	5.61
0	2	0	居 住 施 設 ・ ビ ル の 管 理	1	1	0	3	3	0	0	0	0	0.67
6	16	1	そ の 他 の サ ー ビ ス	3	2	1	29	14	15	0	0	0	0.55
48	113	5	保安職業従事者	5	5	0	20	20	0	6	6	0	5.65
11	47	5	農林漁業従事者	5	5	0	35	31	4	4	4	0	1.34
215	581	43	生産工程従事者	159	92	67	646	383	262	32	20	12	0.90
51	142	5	金 属 材 料 製 造 等	21	17	4	58	52	6	4	4	0	2.45
72	142	15	製 品 製 造 ・ 加 工 処 理	29	18	11	113	71	42	13	7	6	1.26
12	53	7	機 械 組 立 の 職 業	82	39	43	340	177	163	6	5	1	0.16
52	123	6	機 械 整 備 ・ 修 理 の 職 業	4	4	0	19	18	1	4	2	2	6.47
1	3	1	製 品 検 査 ( 金 属 )	3	0	3	12	3	9	1	0	1	0.25
1	17	5	製 品 検 査 ( 金 属 除 く )	2	1	1	9	2	7	2	0	2	1.89
0	0	0	機 械 検 査 の 職 業	5	2	3	30	8	22	0	0	0	0.00
7	29	0	生 産 関 連 ・ 生 産 類 似	3	2	1	26	19	7	0	0	0	1.12
108	301	16	輸送・機械運転従事者	30	28	2	144	134	10	18	15	3	2.09
80	207	14	自 動 車 運 転 の 職 業	22	20	2	102	93	9	15	13	2	2.03
18	40	2	そ の 他 の 輸 送 の 職 業	5	5	0	33	32	1	3	2	1	1.21
10	54	0	定 置 ・ 建 設 機 械 運 転	3	3	0	9	9	0	0	0	0	6.00
124	324	9	建設・採掘従事者	7	7	0	46	44	2	6	5	1	7.04
14	34	3	建 設 軀 体 工 事 の 職 業	2	2	0	7	7	0	1	1	0	4.86
31	120	1	建 設 の 職 業	2	2	0	11	10	1	1	0	1	10.91
29	46	1	電 気 工 事 の 職 業	1	1	0	9	9	0	1	1	0	5.11
50	124	4	土 木 の 職 業	2	2	0	19	18	1	3	3	0	6.53
88	281	15	運搬・清掃・包装等従事者	100	59	41	439	254	185	16	10	6	0.64
50	164	5	運 搬 の 職 業	25	21	4	91	77	14	3	3	0	1.80
16	43	3	清 掃 の 職 業	3	0	3	23	13	10	5	3	2	1.87
3	17	1	包 装 の 職 業	5	2	3	10	4	6	0	0	0	1.70
19	57	6	そ の 他 の 運 搬 の 職 業	67	36	31	315	160	155	8	4	4	0.18
0	0	0	分 類 不 能 の 職 業	260	162	95	1,144	739	402	0	0	0	0.00
31	91	4	( IT 関 連 計 )	17	9	8	64	50	14	5	4	1	1.42
196	685	16	( 福 祉 関 連 計 )	35	9	26	184	51	132	16	9	6	3.72
128	413	10	( 介 護 関 連 計 )	18	7	11	112	44	68	13	8	5	3.69

※職種については一部省略しているため、小計と一致しない。

※求職関係欄について、性計には性別未記入者を含むため男女計と一致しない場合がある。ハローワーク利用登録者の数値である。

※「常用」とは、雇用期間の定めがない、又は雇用期間の定めが4カ月以上のものをいう。

※大分類については「日本標準職業分類」に基づいた標記となります。その他はわかりやすい職種名で標記しています。

常用  
(パートタイム)

# <職業別> 求人・求職バランスシート



2024年10月内容

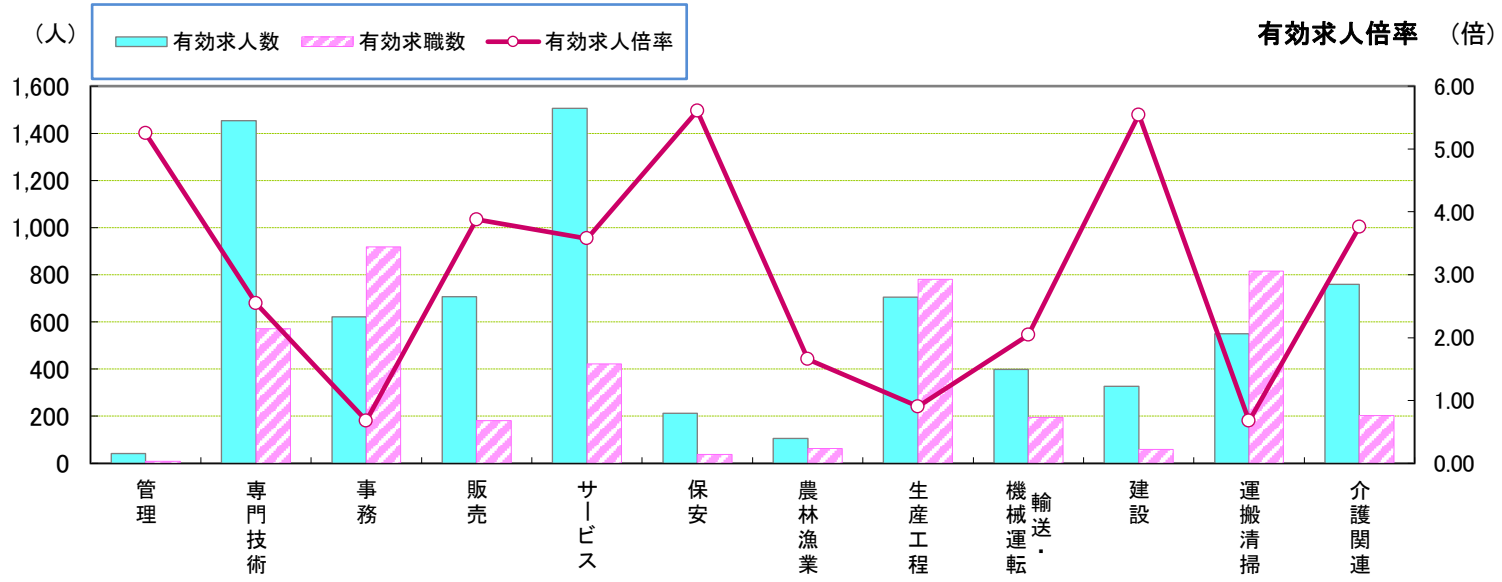
求人関係			常用パート	求 職 関 係									有効 求人 倍率
新規求人 計	有効求人 計	充足数 計		新規求職者数			有効求職者数			就職件数			
				性計	男	女	性計	男	女	性計	男	女	
855	2,327	115	職 業 計	446	152	294	2,461	876	1,584	125	35	90	0.95
2	2	0	管理的職業従事者	0	0	0	2	2	0	0	0	0	1.00
133	399	14	専門的・技術的職業従事者	35	5	30	184	36	148	13	4	9	2.17
0	1	0	開 発 技 術 者	1	1	0	2	2	0	0	0	0	0.50
0	1	0	製 造 技 術 者	3	1	2	10	4	6	0	0	0	0.10
0	1	1	建 築 ・ 土 木 技 術 者	0	0	0	4	3	1	1	0	1	0.25
0	0	0	情 報 処 理 ・ 通 信 技 術 者	0	0	0	5	2	3	0	0	0	0.00
0	2	0	そ の 他 の 技 術 者	0	0	0	1	1	0	0	0	0	2.00
2	11	0	医 師 ・ 薬 剤 師 等	1	0	1	2	0	2	0	0	0	5.50
40	160	2	看 護 師 ・ 保 健 師 等	6	0	6	49	1	48	2	0	2	3.27
14	34	2	医療技術者(臨床検査技師・理学療法士等)	4	1	3	10	3	7	2	1	1	3.40
16	18	0	その他保健医療(栄養士・あんまマッサージ等)	1	0	1	5	2	3	0	0	0	3.60
41	115	6	社会福祉の専門的職業(保育士・福祉相談員等)	12	0	12	61	7	54	4	0	4	1.89
1	4	0	美 術 家 ・ デ ザ イ ナ ー 等	0	0	0	10	3	7	0	0	0	0.40
19	52	3	そ の 他 の 専 門 的 職 業	7	2	5	25	8	17	4	3	1	2.08
138	285	24	事務従事者	58	13	45	355	67	288	21	2	19	0.80
109	190	14	一 般 事 務 員	48	8	40	297	41	256	11	0	11	0.64
18	39	6	会 計 事 務 員	6	2	4	30	8	22	5	0	5	1.30
5	8	1	生 産 関 連 事 務 員	2	2	0	8	7	1	1	0	1	1.00
5	10	2	営 業 ・ 販 売 関 連 事 務 員	2	1	1	11	4	7	2	1	1	0.91
0	0	0	外 勤 事 務 員	0	0	0	0	0	0	0	0	0	--
0	36	1	運 輸 ・ 郵 便 事 務	0	0	0	1	1	0	2	1	1	36.00
1	2	0	事 務 用 機 器 操 作 の 職 業	0	0	0	8	6	2	0	0	0	0.25
61	204	11	販売従事者	14	4	10	81	22	59	8	2	6	2.52
60	178	11	商 品 販 売 の 職 業	11	2	9	71	15	56	8	2	6	2.51
1	8	0	営 業 の 職 業	2	1	1	7	6	1	0	0	0	1.14
298	786	20	サービス職業従事者	49	7	42	212	39	173	26	6	20	3.71
0	0	0	家 庭 生 活 支 援 サ ー ビ ス	0	0	0	3	0	3	0	0	0	0.00
89	265	10	介 護 サ ー ビ ス の 職 業	13	1	12	73	12	61	10	0	10	3.63
7	26	1	保 健 医 療 サ ー ビ ス	1	0	1	12	0	12	1	0	1	2.17
17	51	0	理・美容師、IT・インフォ、ネット	1	0	1	6	1	5	1	0	1	8.50
40	92	2	調 理 の 職 業	21	3	18	76	15	61	6	3	3	1.21
130	311	4	接 客 ・ 給 仕 の 職 業	8	0	8	22	3	19	4	1	3	14.14
4	8	1	居 住 施 設 ・ ビ ル の 管 理	3	3	0	9	8	1	2	2	0	0.89
11	33	2	そ の 他 の サ ー ビ ス	2	0	2	11	0	11	2	0	2	3.00
37	100	3	保安職業従事者	4	4	0	18	17	1	4	4	0	5.56
15	59	1	農林漁業従事者	8	3	5	29	16	13	1	1	0	2.03
52	124	8	生産工程従事者	23	9	14	134	58	76	14	5	9	0.93
7	18	1	金 属 材 料 製 造 等	0	0	0	14	9	5	1	0	1	1.29
33	73	3	製 品 製 造 ・ 加 工 処 理	8	2	6	31	10	21	7	4	3	2.35
0	5	1	機 械 組 立 の 職 業	5	2	3	43	13	30	2	0	2	0.12
3	3	0	機 械 整 備 ・ 修 理 の 職 業	1	1	0	7	7	0	0	0	0	0.43
2	4	1	製 品 検 査 ( 金 属 )	0	0	0	3	2	1	1	0	1	1.33
5	9	1	製 品 検 査 ( 金 属 除 く )	1	0	1	5	0	5	1	0	1	1.80
0	0	0	機 械 検 査 の 職 業	0	0	0	9	4	5	0	0	0	0.00
1	7	1	生 産 関 連 ・ 生 産 類 似	5	2	3	16	8	8	2	1	1	0.44
31	97	2	輸送・機械運転従事者	14	13	1	51	49	2	1	1	0	1.90
29	95	2	自 動 車 運 転 の 職 業	10	9	1	32	30	2	1	1	0	2.97
2	2	0	そ の 他 の 輸 送 の 職 業	2	2	0	16	16	0	0	0	0	0.13
0	0	0	定 置 ・ 建 設 機 械 運 転	2	2	0	3	3	0	0	0	0	0.00
3	3	0	建設・採掘従事者	1	1	0	13	12	1	0	0	0	0.23
0	0	0	建 設 軀 体 工 事 の 職 業	0	0	0	2	1	1	0	0	0	0.00
0	0	0	建 設 の 職 業	1	1	0	6	6	0	0	0	0	0.00
0	0	0	電 気 工 事 の 職 業	0	0	0	1	1	0	0	0	0	0.00
3	3	0	土 木 の 職 業	0	0	0	4	4	0	0	0	0	0.75
85	268	32	運搬・清掃・包装等従事者	60	21	39	376	143	232	37	10	27	0.71
21	66	7	運 搬 の 職 業	8	6	2	50	37	13	11	6	5	1.32
26	127	12	清 掃 の 職 業	8	2	6	73	22	51	10	2	8	1.74
4	26	11	包 装 の 職 業	5	0	5	17	2	15	12	1	11	1.53
34	49	2	そ の 他 の 運 搬 の 職 業	39	13	26	236	82	153	4	1	3	0.21
0	0	0	分 類 不 能 の 職 業	180	72	108	1,006	415	591	0	0	0	0.00
2	8	1	( IT 関 連 計 )	1	1	0	14	9	5	2	0	2	0.57
171	533	16	( 福 祉 関 連 計 )	20	1	19	145	18	127	16	1	15	3.68
122	347	12	( 介 護 関 連 計 )	13	1	12	90	14	76	12	0	12	3.86

※職種については一部省略しているため、小計と一致しない。

※求職関係欄について、性計には性別未記入者を含むため男女計と一致しない場合がある。ハローワーク利用登録者の数値である。

※「常用」とは、雇用期間の定めがない、又は雇用期間の定めが4カ月以上のものをいう。

※大分類については「日本標準職業分類」に基づいた標記となります。その他はわかりやすい職種名で標記しています。

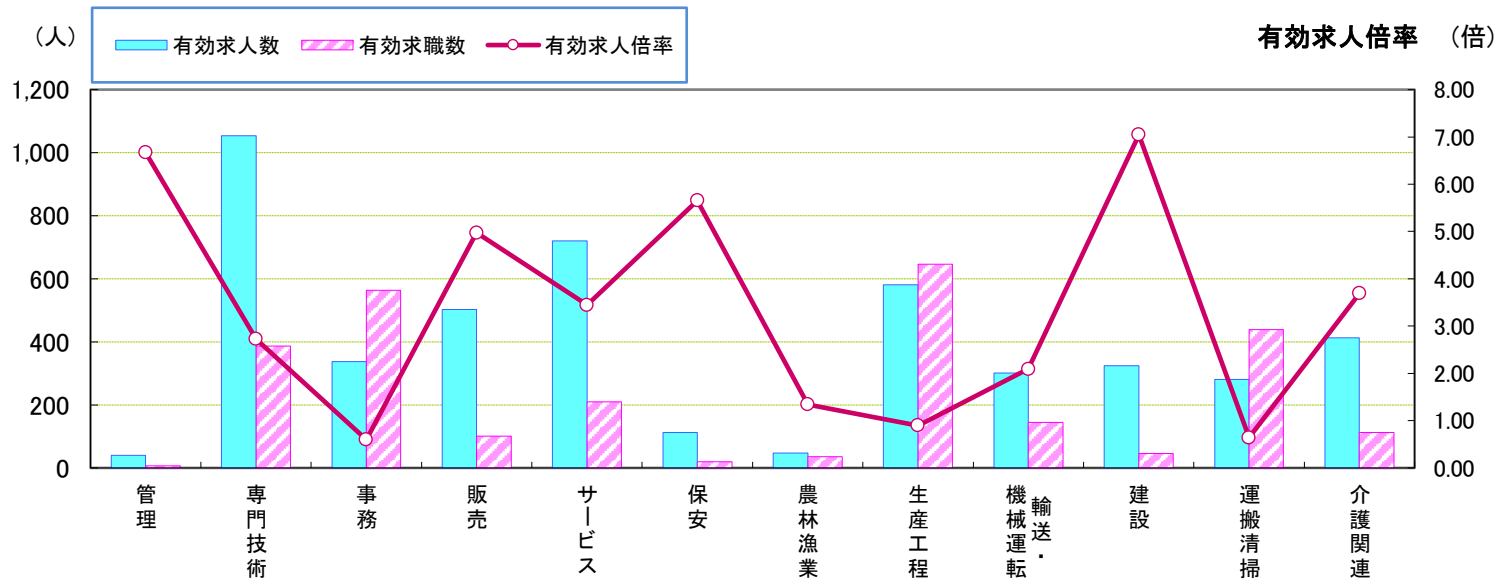


職業別	管理	専門技術	事務	販売	サービス	保安	農林漁業	生産工程	機械・輸送・機械運転	建設	運搬清掃	介護関連	職業計
有効求人人数	42	1,453	622	706	1,506	213	106	705	398	327	549	760	6,627
有効求職数	8	571	918	182	421	38	64	780	195	59	815	202	6,201
有効求人倍率	5.25	2.54	0.68	3.88	3.58	5.61	1.66	0.90	2.04	5.54	0.67	3.76	1.07

\* 学卒・臨時・季節を除き、パートを含む常用計(常用フル、常用パートの単純計)のため公表数値とは一致しない。(求職関係はハローワーク利用登録者の数値。)

\* 介護関連はサービスの職業のうち、介護関連の職業を合計したもの。

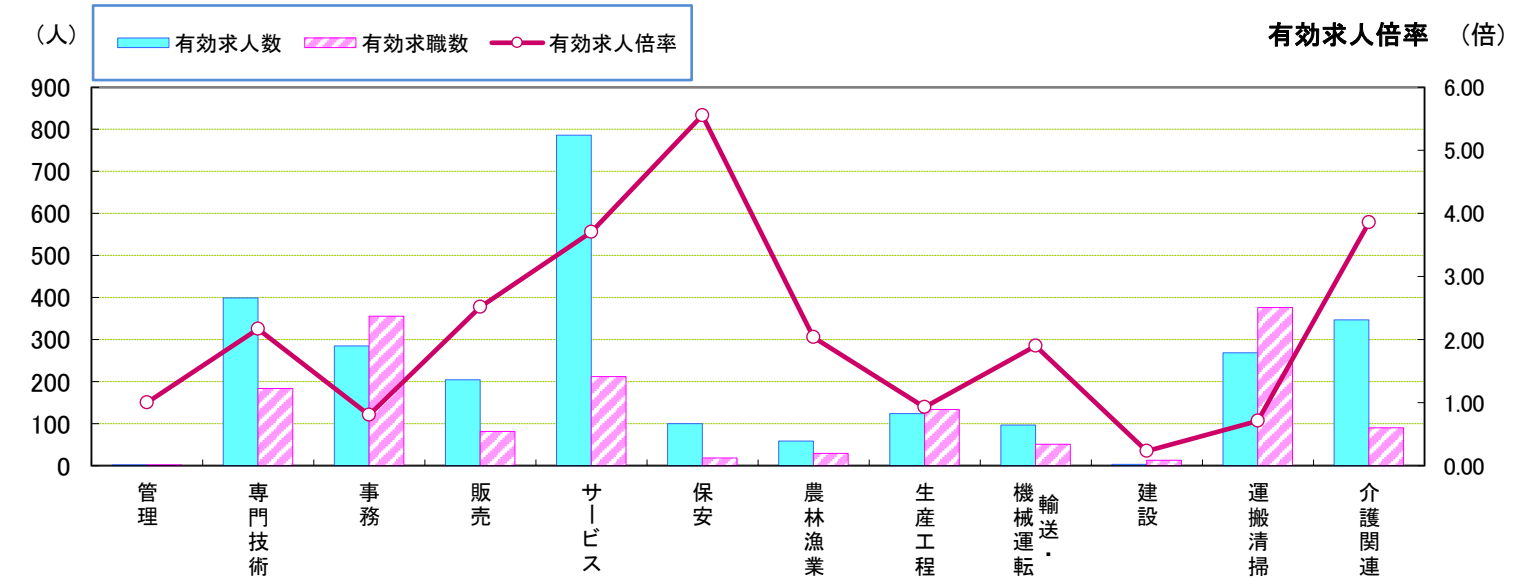
常用(フルタイム)



職業別	管理	専門技術	事務	販売	サービス	保安	農林漁業	生産工程	機械・輸送・機械運転	建設	運搬清掃	介護関連	職業計
有効求人人数	40	1,054	337	502	720	113	47	581	301	324	281	413	4,300
有効求職数	6	387	563	101	209	20	35	646	144	46	439	112	3,740
有効求人倍率	6.67	2.72	0.60	4.97	3.44	5.65	1.34	0.90	2.09	7.04	0.64	3.69	1.15

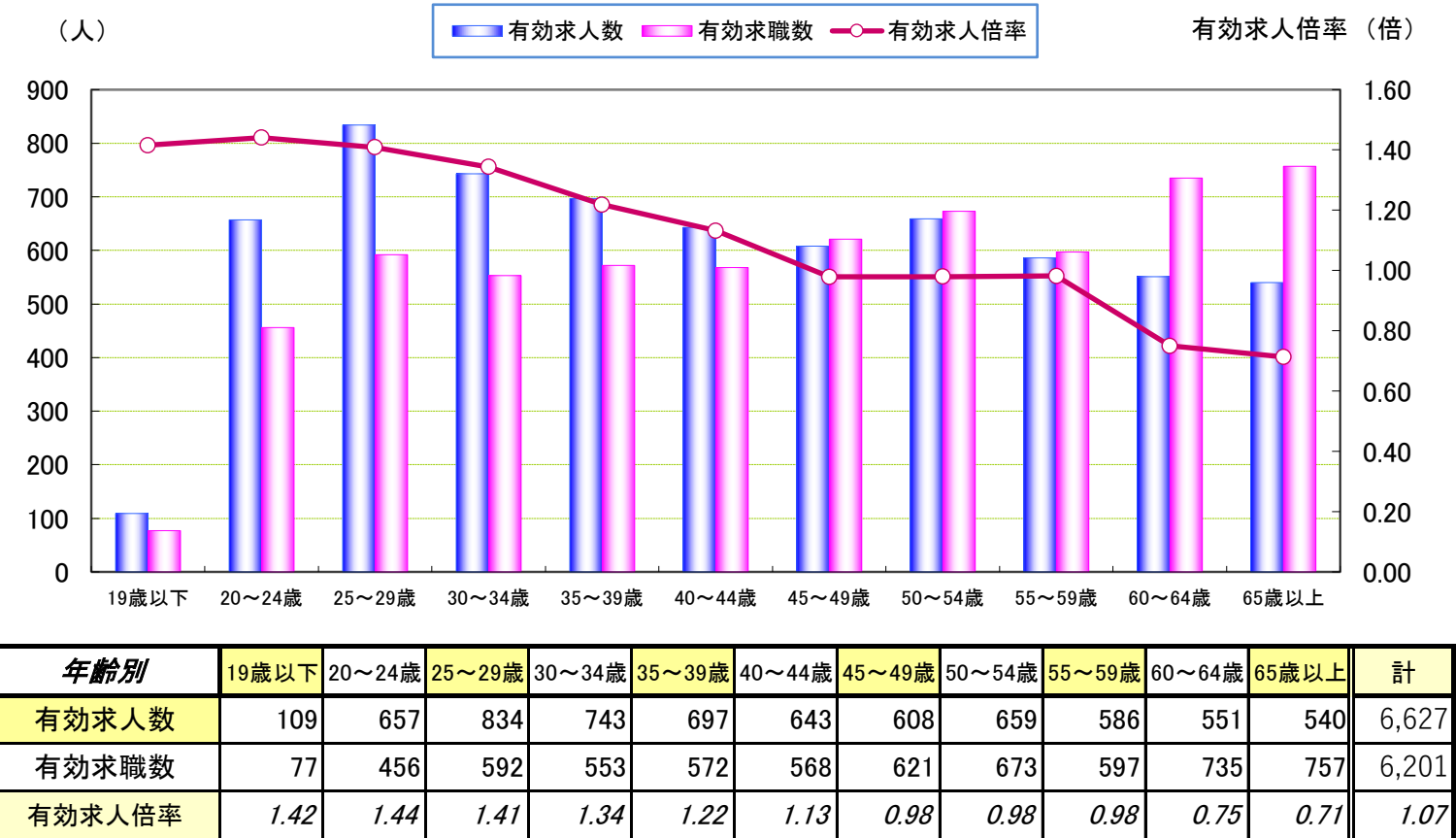
\* 学卒・パート・臨時・季節を除く常用フルタイム。

常用(パートタイム)

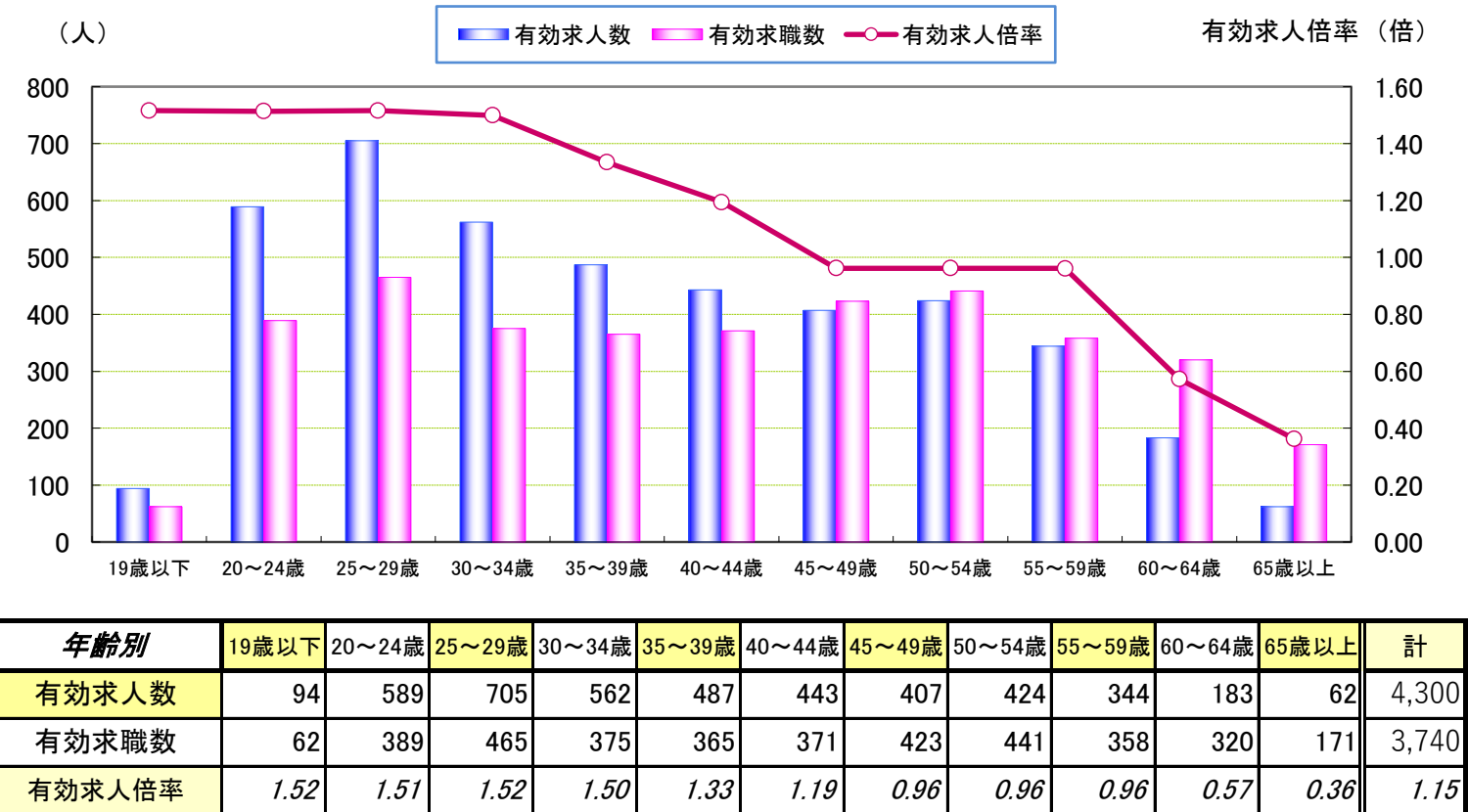


職業別	管理	専門技術	事務	販売	サービス	保安	農林漁業	生産工程	機械・輸送・機械運転	建設	運搬清掃	介護関連	職業計
有効求人人数	2	399	285	204	786	100	59	124	97	3	268	347	2,327
有効求職数	2	184	355	81	212	18	29	134	51	13	376	90	2,461
有効求人倍率	1.00	2.17	0.80	2.52	3.71	5.56	2.03	0.93	1.90	0.23	0.71	3.86	0.95

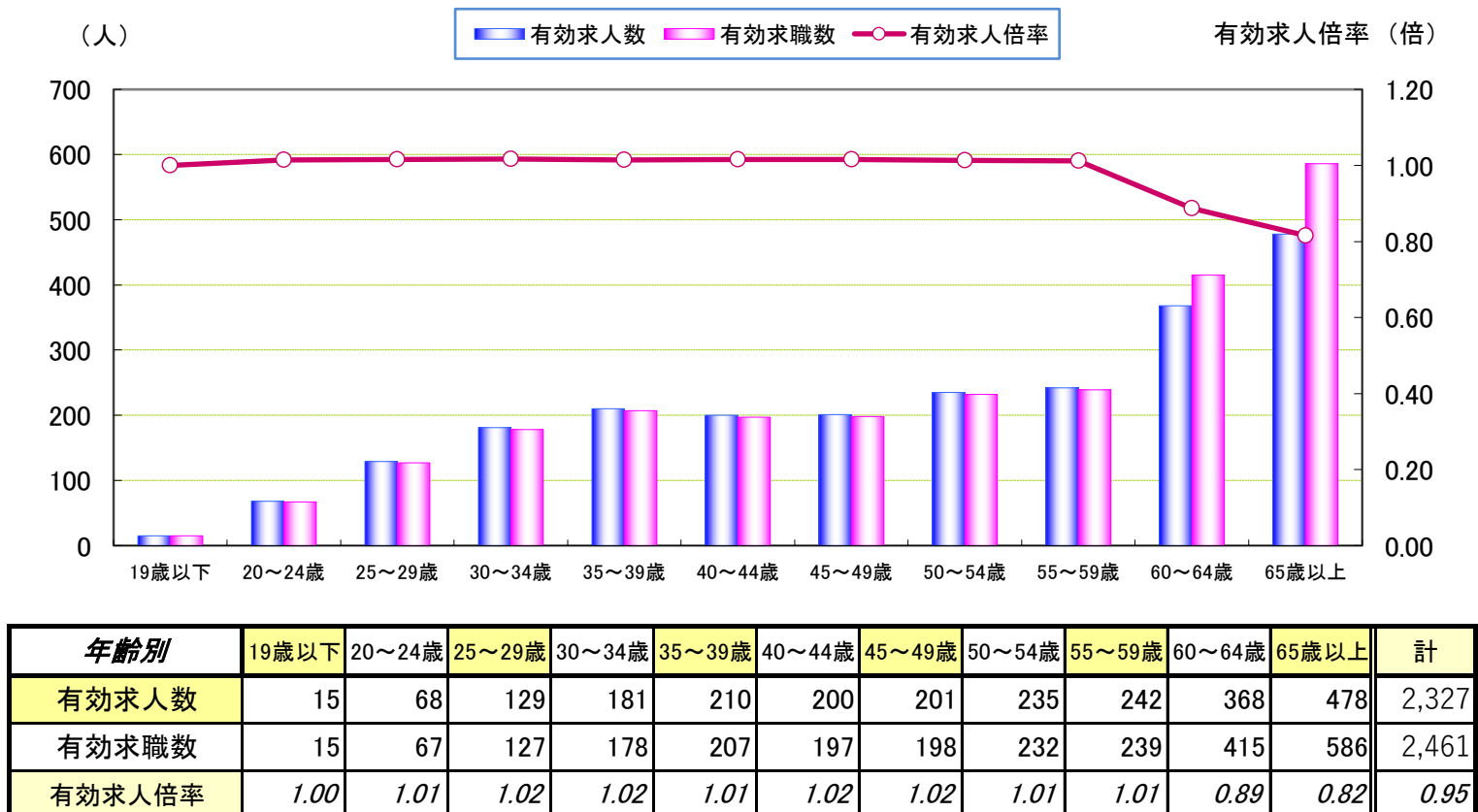
\* 臨時的・季節的・日雇のパートを除く常用的パート。



常用(フルタイム)



常用(パートタイム)



※年齢別有効求人倍率は「就職機会積み上げ方式」で算出。(詳細は<https://www.mhlw.go.jp/toukei/itiran/roudou/koyou/ippan/2006/07/sankou10.html>)

※「パートタイム」とは、1週間の所定労働時間が同一の事業所に雇用されている通常の労働者の1週間の所定労働時間に比し短いものをいう。

なお、「常用パート」とは、「パートタイム」であって、雇用期間が「定めなし」または「定めあり(4カ月以上)」の就業形態をいう。

※求職関係はハローワーク利用登録者の数値である。