

常用
(フルタイム)

<職業別> 求人・求職バランスシート



2024年 9月内容

求人関係			常用フルタイム	求 職 関 係									有効 求人 倍率
新規求人	有効求人	充足数		新規求職者数			有効求職者数			就職件数			
計	計	計		性計	男	女	性計	男	女	性計	男	女	
1,392	4,217	158	職 業 計	785	413	370	3,749	2,119	1,624	151	82	68	1.12
18	28	0	管理的職業従事者	2	2	0	8	8	0	0	0	0	3.50
345	1,072	21	専門的・技術的職業従事者	81	26	53	386	182	201	19	9	10	2.78
15	33	1	開 発 技 術 者	3	3	0	15	14	1	0	0	0	2.20
15	49	2	製 造 技 術 者	17	9	8	66	40	26	2	2	0	0.74
103	365	0	建 築 ・ 土 木 技 術 者	4	4	0	15	14	1	1	1	0	24.33
12	32	1	情 報 処 理 ・ 通 信 技 術 者	5	5	0	42	38	4	0	0	0	0.76
2	4	1	そ の 他 の 技 術 者	0	0	0	1	1	0	1	1	0	4.00
4	7	0	医 師 ・ 薬 剤 師 等	1	1	0	1	1	0	0	0	0	7.00
60	264	5	看 護 師 ・ 保 健 師 等	18	0	17	57	2	54	3	0	3	4.63
31	70	0	医療技術者(臨床検査技師・理学療法士等)	7	0	6	22	5	16	0	0	0	3.18
10	25	1	その他保健医療(栄養士・あんまマッサージ等)	1	1	0	16	4	12	1	0	1	1.56
79	189	10	社会福祉の専門的職業(保育士・福祉相談員等)	12	1	11	63	21	41	11	5	6	3.00
1	5	0	美 術 家 ・ デ ザ イ ナ ー 等	3	1	2	30	14	16	0	0	0	0.17
13	29	0	そ の 他 の 専 門 的 職 業	10	1	9	58	28	30	0	0	0	0.50
100	325	28	事務従事者	124	26	98	543	144	398	24	3	21	0.60
62	213	25	一 般 事 務 員	109	16	93	462	100	361	19	1	18	0.46
18	39	2	会 計 事 務 員	3	2	1	27	14	13	2	0	2	1.44
12	26	0	生 産 関 連 事 務 員	5	5	0	22	17	5	1	1	0	1.18
5	38	0	営 業 ・ 販 売 関 連 事 務 員	4	1	3	21	6	15	1	0	1	1.81
0	0	0	外 勤 事 務 員	0	0	0	0	0	0	0	0	0	--
3	7	1	運 輸 ・ 郵 便 事 務	1	1	0	3	3	0	1	1	0	2.33
0	2	0	事 務 用 機 器 操 作 の 職 業	2	1	1	8	4	4	0	0	0	0.25
223	531	5	販売従事者	19	10	9	103	65	38	7	3	4	5.16
132	282	3	商 品 販 売 の 職 業	10	3	7	47	18	29	3	1	2	6.00
86	241	2	営 業 の 職 業	9	7	2	53	44	9	4	2	2	4.55
141	674	17	サービス職業従事者	44	19	25	222	100	122	16	6	9	3.04
1	1	0	家 庭 生 活 支 援 サ ー ビ ス	0	0	0	0	0	0	0	0	0	--
72	261	9	介 護 サ ー ビ ス の 職 業	21	7	14	106	40	66	8	4	3	2.46
10	39	2	保 健 医 療 サ ー ビ ス	2	0	2	7	0	7	2	0	2	5.57
24	135	1	理・美容師、IT・インフォ、ネット	2	1	1	9	2	7	2	1	1	15.00
12	94	3	調 理 の 職 業	7	3	4	40	24	16	2	0	2	2.35
18	128	1	接 客 ・ 給 仕 の 職 業	4	4	0	27	15	12	0	0	0	4.74
2	2	0	居 住 施 設 ・ ビ ル の 管 理	0	0	0	3	3	0	0	0	0	0.67
2	14	1	そ の 他 の サ ー ビ ス	8	4	4	30	16	14	2	1	1	0.47
29	136	6	保安職業従事者	4	4	0	18	18	0	7	7	0	7.56
29	45	1	農 林 漁 業 従 事 者	8	6	2	34	28	6	0	0	0	1.32
154	535	45	生産工程従事者	138	90	48	650	393	256	43	26	17	0.82
40	145	6	金 属 材 料 製 造 等	8	7	1	60	56	4	6	6	0	2.42
31	116	26	製 品 製 造 ・ 加 工 処 理	19	12	7	106	68	38	24	10	14	1.09
19	54	2	機 械 組 立 の 職 業	72	43	29	343	183	160	4	2	2	0.16
26	106	4	機 械 整 備 ・ 修 理 の 職 業	6	6	0	22	21	1	3	3	0	4.82
0	5	0	製 品 検 査 (金 属)	4	2	2	14	5	9	0	0	0	0.36
12	18	1	製 品 検 査 (金 属 除 く)	5	1	4	12	3	9	2	1	1	1.50
0	0	0	機 械 検 査 の 職 業	4	1	3	30	7	23	0	0	0	0.00
17	28	2	生 産 関 連 ・ 生 産 類 似	5	5	0	25	18	7	1	1	0	1.12
100	290	11	輸 送 ・ 機 械 運 転 従 事 者	25	23	2	151	141	10	12	10	2	1.92
67	203	10	自 動 車 運 転 の 職 業	15	13	2	99	92	7	11	9	2	2.05
13	31	1	そ の 他 の 輸 送 の 職 業	8	8	0	40	37	3	1	1	0	0.78
20	56	0	定 置 ・ 建 設 機 械 運 転	2	2	0	12	12	0	0	0	0	4.67
112	329	8	建設・採掘従事者	9	8	1	45	42	3	8	8	0	7.31
10	42	2	建 設 軀 体 工 事 の 職 業	1	1	0	6	5	1	0	0	0	7.00
60	107	2	建 設 の 職 業	1	1	0	11	10	1	3	3	0	9.73
10	54	1	電 気 工 事 の 職 業	2	2	0	9	9	0	1	1	0	6.00
32	126	3	土 木 の 職 業	5	4	1	19	18	1	4	4	0	6.63
141	252	16	運 搬 ・ 清 掃 ・ 包 装 等 従 事 者	87	50	37	439	256	183	15	10	5	0.57
89	145	8	運 搬 の 職 業	22	17	5	84	69	15	7	6	1	1.73
19	40	4	清 掃 の 職 業	5	4	1	27	16	11	4	3	1	1.48
5	17	3	包 装 の 職 業	0	0	0	6	2	4	3	0	3	2.83
28	50	1	そ の 他 の 運 搬 の 職 業	60	29	31	322	169	153	1	1	0	0.16
0	0	0	分 類 不 能 の 職 業	244	149	95	1,150	742	407	0	0	0	0.00
28	89	2	(IT 関 連 計)	12	11	1	64	55	9	2	0	2	1.39
221	738	23	(福 祉 関 連 計)	45	8	36	199	59	139	21	9	11	3.71
136	420	18	(介 護 関 連 計)	25	8	17	128	53	75	18	9	8	3.28

※職種については一部省略しているため、小計と一致しない。

※求職関係欄について、性計には性別未記入者を含むため男女計と一致しない場合がある。ハローワーク利用登録者の数値である。

※「常用」とは、雇用期間の定めがない、又は雇用期間の定めが4カ月以上のものをいう。

※大分類については「日本標準職業分類」に基づいた標記となります。その他はわかりやすい職種名で標記しています。

常用
(パートタイム)

<職業別> 求人・求職バランスシート



2024年 9月内容

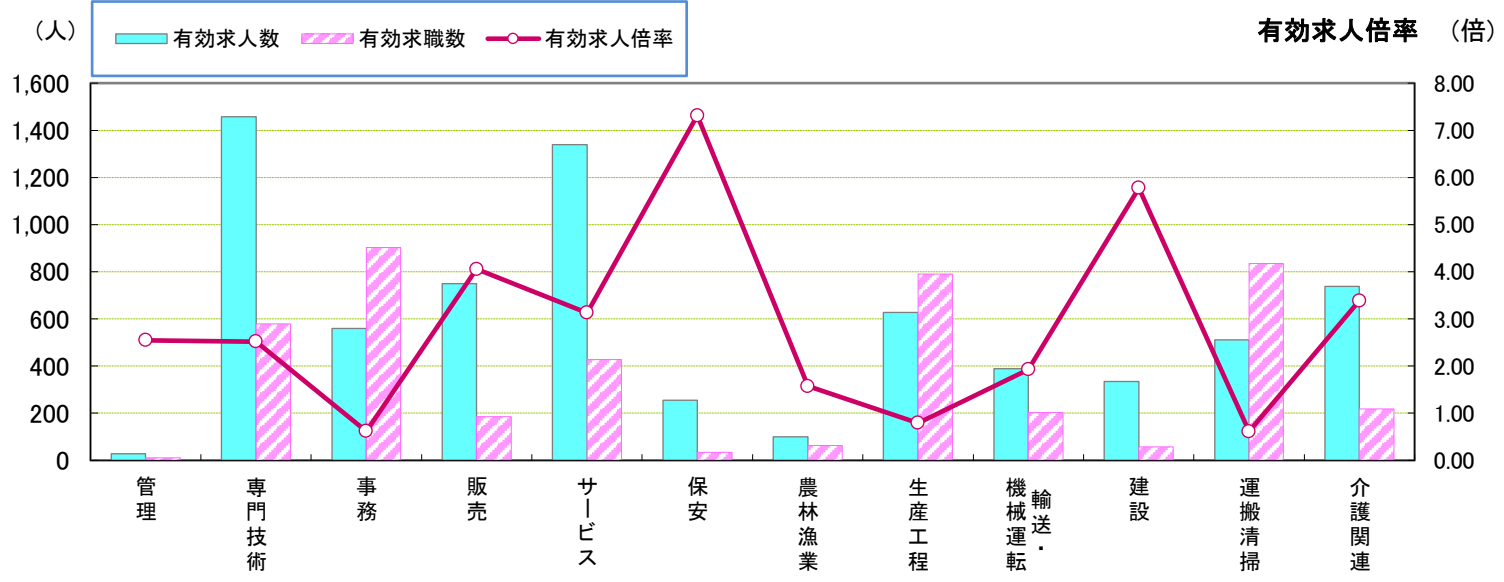
求人関係			常用パート	求 職 関 係									有効 求人 倍率
新規求人 計	有効求人 計	充足数 計		新規求職者数			有効求職者数			就職件数			
				性計	男	女	性計	男	女	性計	男	女	
827	2,136	104	職 業 計	499	142	357	2,482	868	1,613	108	37	71	0.86
0	0	0	管理的職業従事者	0	0	0	3	2	1	0	0	0	0.00
111	386	9	専門的・技術的職業従事者	35	7	28	193	36	157	10	2	8	2.00
1	1	0	開 発 技 術 者	1	1	0	2	2	0	0	0	0	0.50
0	1	0	製 造 技 術 者	4	0	4	9	3	6	0	0	0	0.11
0	1	0	建 築 ・ 土 木 技 術 者	0	0	0	5	4	1	0	0	0	0.20
0	0	0	情 報 処 理 ・ 通 信 技 術 者	0	0	0	5	2	3	0	0	0	0.00
0	2	0	そ の 他 の 技 術 者	0	0	0	1	1	0	0	0	0	2.00
4	13	0	医 師 ・ 薬 剤 師 等	1	0	1	2	0	2	0	0	0	6.50
60	162	3	看 護 師 ・ 保 健 師 等	9	0	9	54	2	52	3	0	3	3.00
12	30	0	医療技術者(臨床検査技師・理学療法士等)	1	1	0	9	2	7	0	0	0	3.33
2	14	0	その他保健医療(栄養士・あんまマッサージ等)	1	0	1	10	3	7	0	0	0	1.40
19	108	6	社会福祉の専門的職業(保育士・福祉相談員等)	11	2	9	62	7	55	6	1	5	1.74
1	4	0	美 術 家 ・ デ ザ イ ナ ー 等	2	1	1	11	3	8	0	0	0	0.36
12	50	0	そ の 他 の 専 門 的 職 業	5	2	3	23	7	16	1	1	0	2.17
104	235	20	事務従事者	68	8	60	360	67	293	17	3	14	0.65
49	137	12	一 般 事 務 員	57	4	53	302	40	262	10	0	10	0.45
13	39	1	会 計 事 務 員	5	1	4	27	7	20	1	0	1	1.44
2	8	2	生 産 関 連 事 務 員	3	2	1	11	9	2	2	1	1	0.73
3	6	0	営 業 ・ 販 売 関 連 事 務 員	2	0	2	9	3	6	0	0	0	0.67
0	3	0	外 勤 事 務 員	0	0	0	0	0	0	0	0	0	--
37	38	3	運 輸 ・ 郵 便 事 務	0	0	0	1	1	0	3	1	2	38.00
0	4	2	事 務 用 機 器 操 作 の 職 業	1	1	0	10	7	3	1	1	0	0.40
93	219	10	販売従事者	20	3	17	82	22	60	10	4	6	2.67
72	194	10	商 品 販 売 の 職 業	18	1	17	72	15	57	10	4	6	2.69
3	7	0	営 業 の 職 業	2	2	0	8	7	1	0	0	0	0.88
273	665	14	サービス職業従事者	51	5	46	206	36	170	19	7	12	3.23
0	0	0	家 庭 生 活 支 援 サ ー ビ ス	2	0	2	3	0	3	0	0	0	0.00
79	249	5	介 護 サ ー ビ ス の 職 業	20	0	20	71	11	60	5	0	5	3.51
5	27	0	保 健 医 療 サ ー ビ ス	5	0	5	12	0	12	0	0	0	2.25
8	37	1	理・美容師、IT・インフォ、ネット	0	0	0	8	1	7	1	0	1	4.63
24	88	5	調 理 の 職 業	17	3	14	72	16	56	8	5	3	1.22
147	233	0	接 客 ・ 給 仕 の 職 業	2	0	2	20	3	17	0	0	0	11.65
1	5	1	居 住 施 設 ・ ビ ル の 管 理	2	2	0	6	5	1	2	2	0	0.83
9	26	2	そ の 他 の サ ー ビ ス	3	0	3	14	0	14	3	0	3	1.86
38	120	4	保安職業従事者	3	2	1	17	16	1	5	3	2	7.06
15	54	6	農林漁業従事者	3	1	2	29	16	13	5	3	2	1.86
39	92	10	生産工程従事者	27	7	20	140	59	81	9	3	6	0.66
3	15	1	金 属 材 料 製 造 等	5	2	3	14	9	5	1	1	0	1.07
21	50	7	製 品 製 造 ・ 加 工 処 理	9	1	8	31	10	21	7	2	5	1.61
4	8	0	機 械 組 立 の 職 業	7	3	4	46	14	32	0	0	0	0.17
0	0	0	機 械 整 備 ・ 修 理 の 職 業	0	0	0	7	7	0	0	0	0	0.00
1	2	0	製 品 検 査 (金 属)	0	0	0	6	4	2	0	0	0	0.33
4	6	2	製 品 検 査 (金 属 除 く)	1	0	1	6	0	6	1	0	1	1.00
0	0	0	機 械 検 査 の 職 業	1	0	1	12	4	8	0	0	0	0.00
4	7	0	生 産 関 連 ・ 生 産 類 似	3	0	3	14	7	7	0	0	0	0.50
32	99	9	輸送・機械運転従事者	13	13	0	51	49	2	8	7	1	1.94
31	98	9	自 動 車 運 転 の 職 業	9	9	0	31	29	2	8	7	1	3.16
1	1	0	そ の 他 の 輸 送 の 職 業	4	4	0	18	18	0	0	0	0	0.06
0	0	0	定 置 ・ 建 設 機 械 運 転	0	0	0	2	2	0	0	0	0	0.00
0	6	0	建設・採掘従事者	3	2	1	13	12	1	0	0	0	0.46
0	0	0	建 設 軀 体 工 事 の 職 業	1	0	1	2	1	1	0	0	0	0.00
0	1	0	建 設 の 職 業	2	2	0	5	5	0	0	0	0	0.20
0	3	0	電 気 工 事 の 職 業	0	0	0	1	1	0	0	0	0	3.00
0	2	0	土 木 の 職 業	0	0	0	5	5	0	0	0	0	0.40
122	260	22	運搬・清掃・包装等従事者	88	29	59	395	151	243	25	5	20	0.66
29	66	4	運 搬 の 職 業	13	11	2	52	38	14	5	1	4	1.27
73	130	7	清 掃 の 職 業	15	3	12	85	28	57	12	1	11	1.53
12	32	5	包 装 の 職 業	4	0	4	15	3	12	5	0	5	2.13
8	32	6	そ の 他 の 運 搬 の 職 業	56	15	41	243	82	160	3	3	0	0.13
0	0	0	分 類 不 能 の 職 業	188	65	123	993	402	591	0	0	0	0.00
5	10	1	(IT 関 連 計)	1	1	0	15	9	6	0	0	0	0.67
160	506	12	(福 祉 関 連 計)	34	2	32	149	18	131	12	1	11	3.40
92	318	9	(介 護 関 連 計)	23	0	23	90	13	77	9	1	8	3.53

※職種については一部省略しているため、小計と一致しない。

※求職関係欄について、性計には性別未記入者を含むため男女計と一致しない場合がある。ハローワーク利用登録者の数値である。

※「常用」とは、雇用期間の定めがない、又は雇用期間の定めが4カ月以上のものをいう。

※大分類については「日本標準職業分類」に基づいた標記となります。その他はわかりやすい職種名で標記しています。

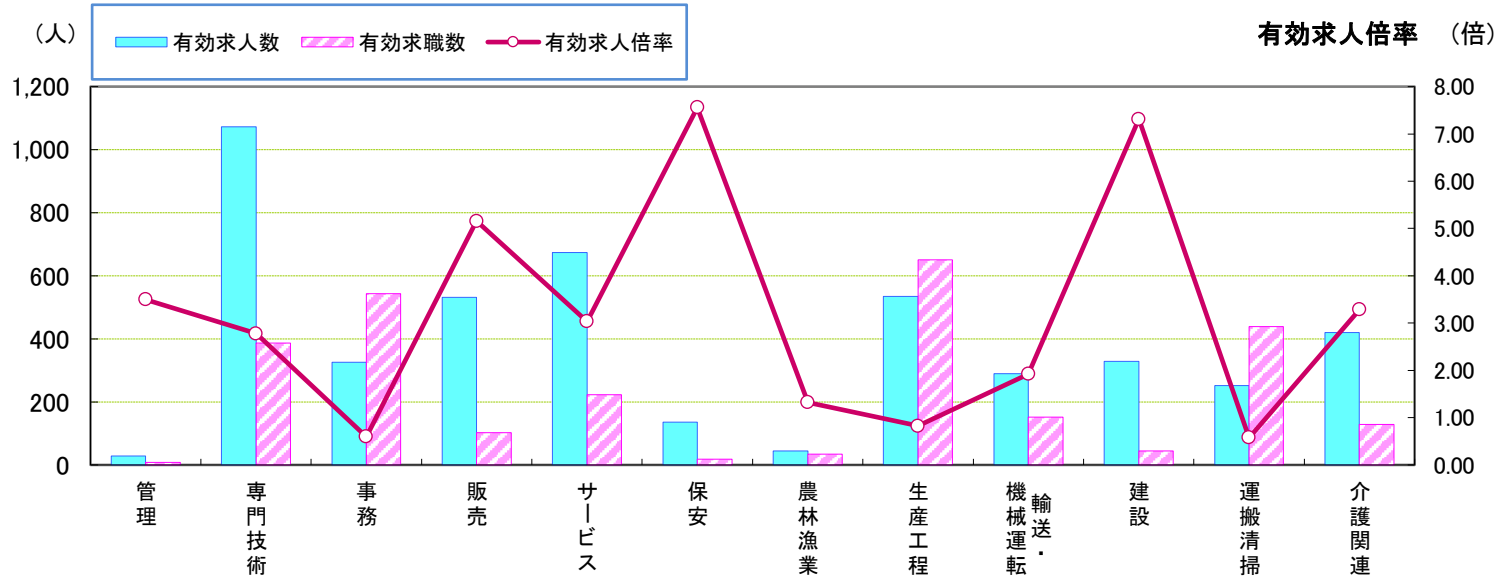


職業別	管理	専門技術	事務	販売	サービス	保安	農林漁業	生産工程	機械・輸送・機械運転	建設	運搬清掃	介護関連	職業計
有効求人人数	28	1,458	560	750	1,339	256	99	627	389	335	512	738	6,353
有効求職数	11	579	903	185	428	35	63	790	202	58	834	218	6,231
有効求人倍率	2.55	2.52	0.62	4.05	3.13	7.31	1.57	0.79	1.93	5.78	0.61	3.39	1.02

* 学卒・臨時・季節を除き、パートを含む常用計(常用フル、常用パートの単純計)のため公表数値とは一致しない。(求職関係はハローワーク利用登録者の数値。)

* 介護関連はサービスの職業のうち、介護関連の職業を合計したもの。

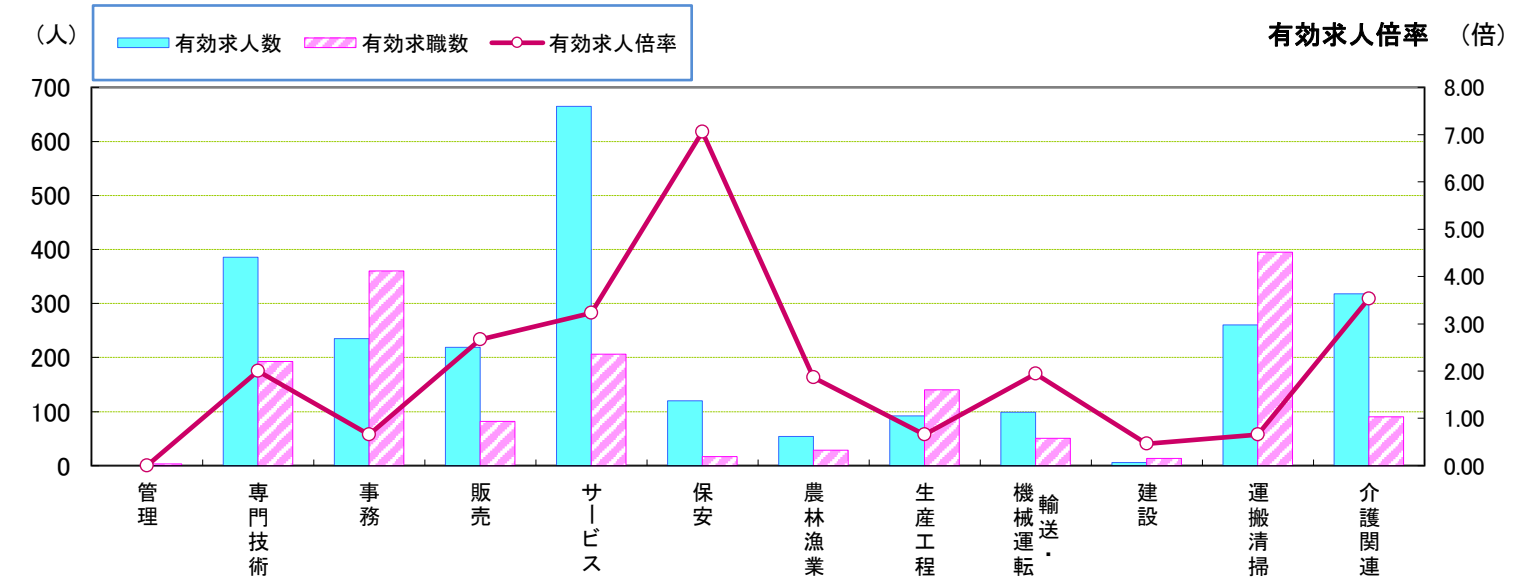
常用(フルタイム)



職業別	管理	専門技術	事務	販売	サービス	保安	農林漁業	生産工程	機械・輸送・機械運転	建設	運搬清掃	介護関連	職業計
有効求人人数	28	1,072	325	531	674	136	45	535	290	329	252	420	4,217
有効求職数	8	386	543	103	222	18	34	650	151	45	439	128	3,749
有効求人倍率	3.50	2.78	0.60	5.16	3.04	7.56	1.32	0.82	1.92	7.31	0.57	3.28	1.12

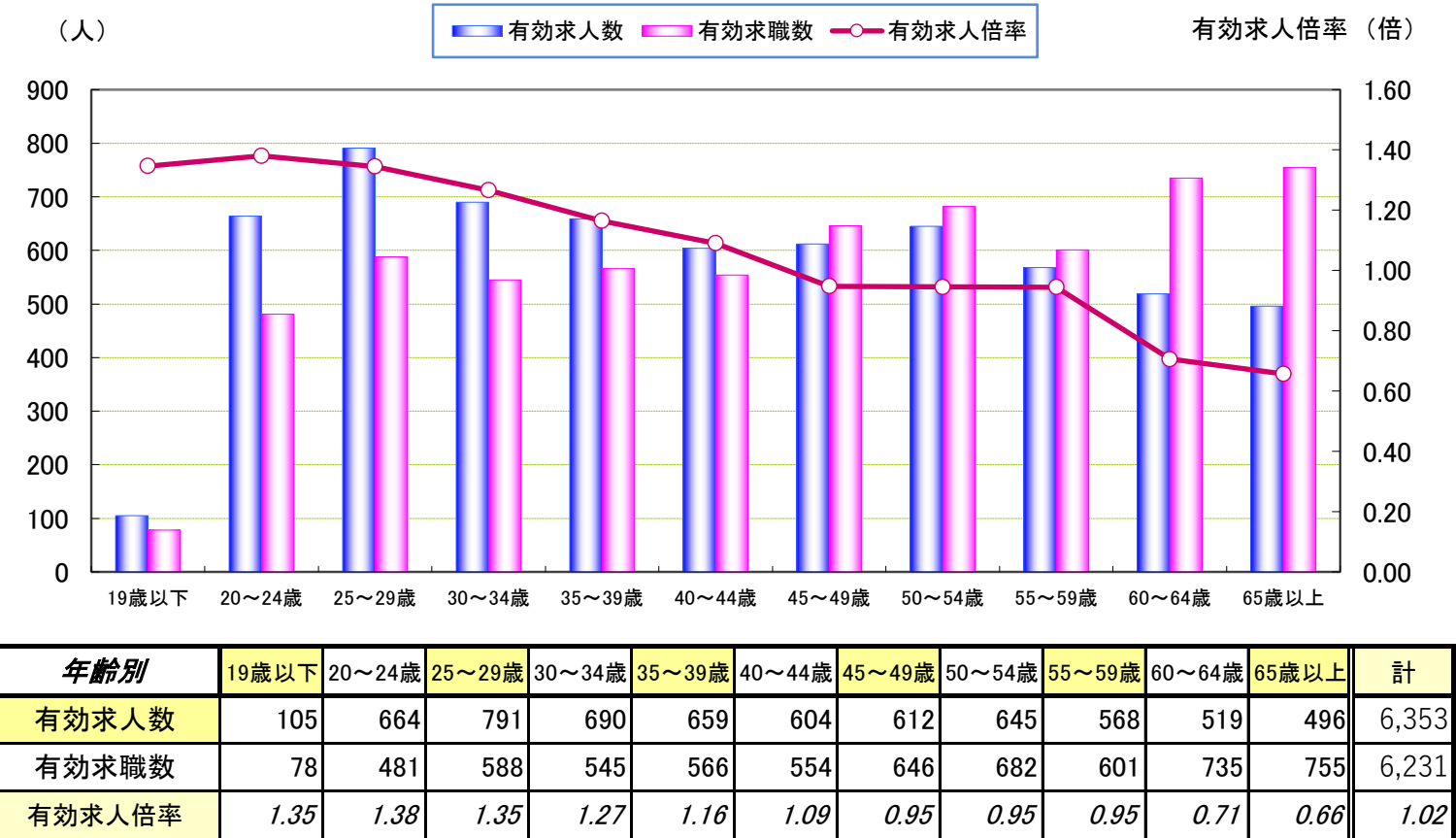
* 学卒・パート・臨時・季節を除く常用フルタイム。

常用(パートタイム)

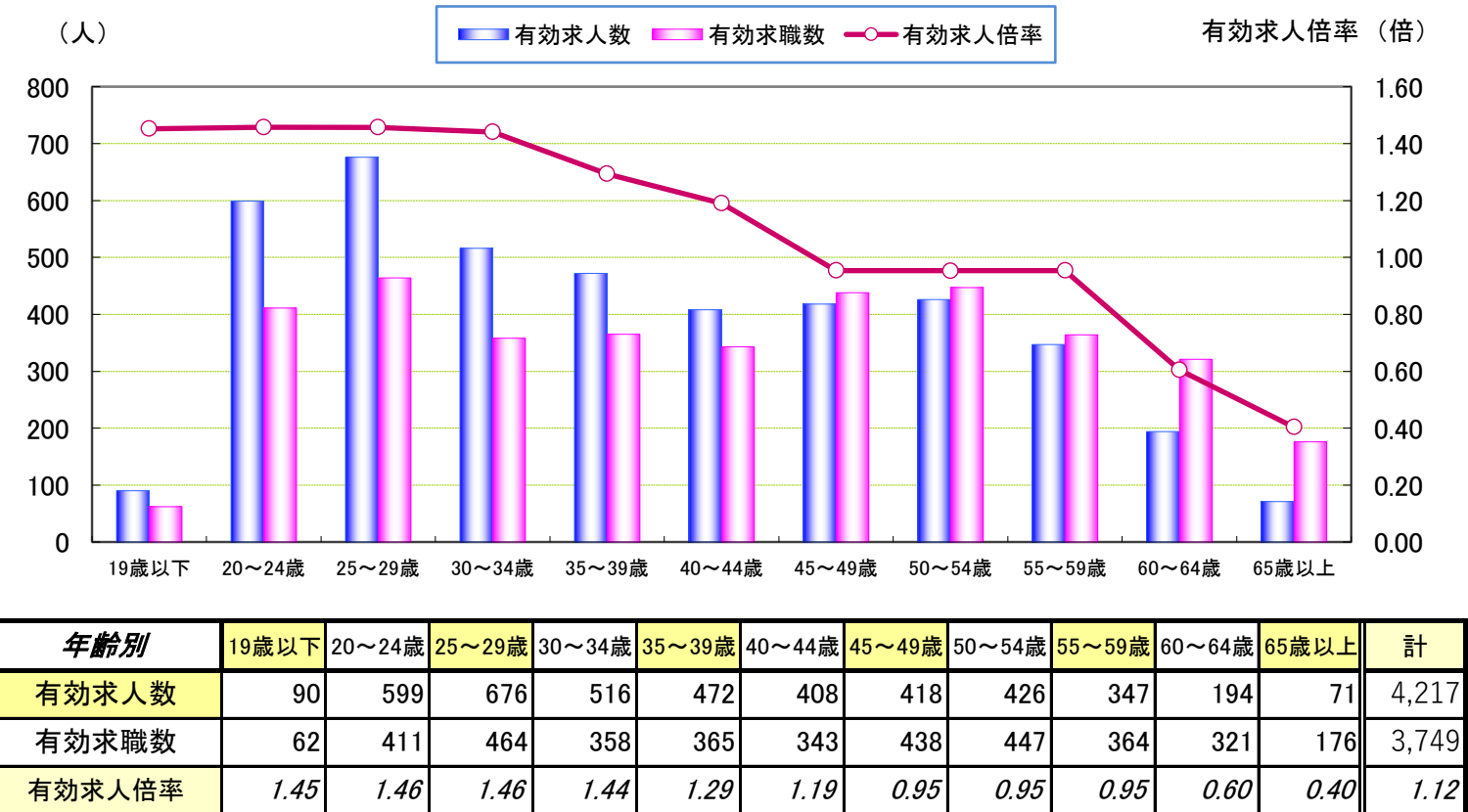


職業別	管理	専門技術	事務	販売	サービス	保安	農林漁業	生産工程	機械・輸送・機械運転	建設	運搬清掃	介護関連	職業計
有効求人人数	0	386	235	219	665	120	54	92	99	6	260	318	2,136
有効求職数	3	193	360	82	206	17	29	140	51	13	395	90	2,482
有効求人倍率	0.00	2.00	0.65	2.67	3.23	7.06	1.86	0.66	1.94	0.46	0.66	3.53	0.86

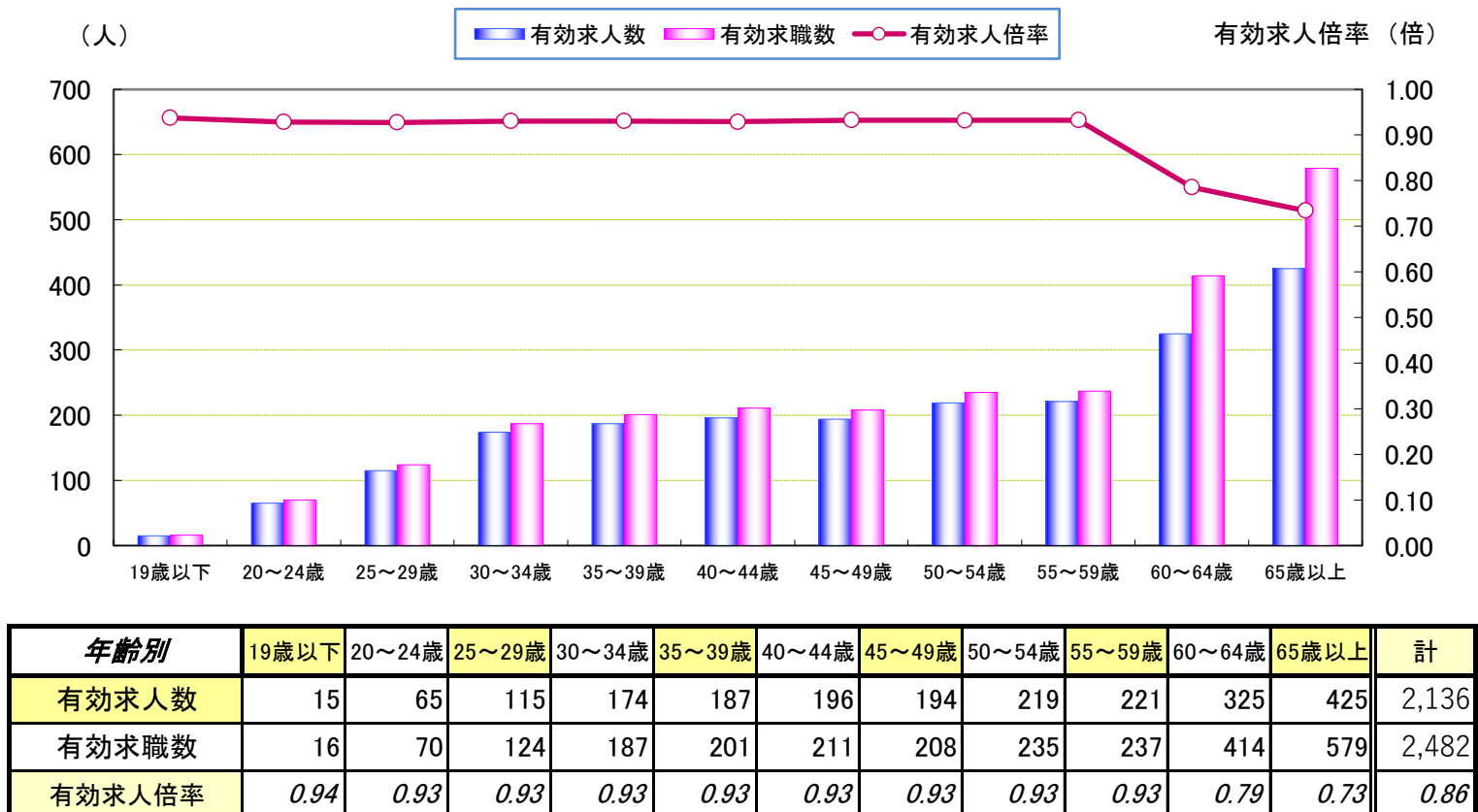
* 臨時的・季節的・日雇のパートを除く常用的パート。



常用(フルタイム)



常用(パートタイム)



※年齢別有効求人倍率は「就職機会積み上げ方式」で算出。(詳細は<https://www.mhlw.go.jp/toukei/itiran/roudou/koyou/ippan/2006/07/sankou10.html>)

※「パートタイム」とは、1週間の所定労働時間が同一の事業所に雇用されている通常の労働者の1週間の所定労働時間に比し短いものをいう。

なお、「常用パート」とは、「パートタイム」であって、雇用期間が「定めなし」または「定めあり(4カ月以上)」の就業形態をいう。

※求職関係はハローワーク利用登録者の数値である。