

## &lt;年齢別&gt;求人・求職バランスシート

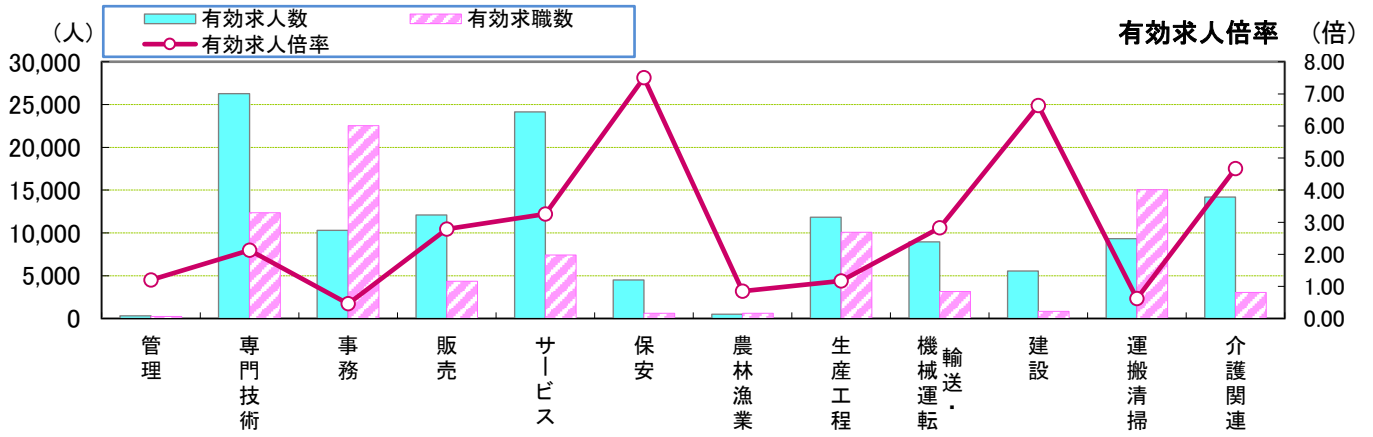
職種	有効 求人数	求人 倍率	有効求 職者計	19歳 以下	20～ 24歳	25～ 29歳	30～ 34歳	35～ 39歳	40～ 44歳	45～ 49歳	50～ 54歳	55～ 59歳	60～ 64歳	65歳 以上
職業計	39,038	0.93	42,007	257	1,346	2,512	3,086	3,244	3,108	3,351	4,018	4,096	6,576	10,413
A管理的職業従事者	17	0.34	50	0	0	0	0	3	2	3	3	2	18	19
B専門的・技術的職業従事者	8,553	2.14	3,997	3	94	339	462	424	356	311	339	353	614	702
開発技術者	31	0.24	130	0	0	1	3	2	1	0	2	9	51	61
製造技術者	27	0.11	257	0	5	8	23	8	22	11	17	30	46	87
建築・土木技術者	62	0.87	71	0	1	3	3	1	3	1	3	6	12	38
情報処理・通信技術者	18	0.09	196	1	10	16	28	24	17	17	10	11	30	32
その他の技術者	20	0.61	33	0	0	0	2	2	4	1	1	0	6	17
医師、薬剤師等	169	1.88	90	0	0	1	13	15	6	6	2	15	8	24
看護師、保健師等	2,653	2.85	932	0	10	65	116	108	96	83	72	104	151	127
医療技術者(臨床検査・理学療法士等)	822	3.74	220	0	4	33	48	33	19	19	14	12	18	20
その他保健医療(栄養士・マasseur等)	424	2.37	179	0	1	31	30	25	13	14	16	11	19	19
社会福祉の専門的職業(保育士等)	2,273	2.32	980	0	30	97	99	112	81	82	114	96	148	121
美術家、デザイナー等	33	0.11	307	2	21	49	45	43	45	26	23	12	21	20
その他の専門的職業	2,021	3.36	602	0	12	35	52	51	49	51	65	47	104	136
C事務従事者	3,703	0.42	8,716	11	180	564	767	911	831	891	978	841	1,337	1,405
一般事務員	2,741	0.36	7,568	8	147	502	693	817	732	791	874	742	1,126	1,136
会計事務員	393	1.03	380	0	6	14	17	30	40	50	39	33	62	89
生産関連事務員	131	0.65	203	0	3	7	6	13	6	6	19	11	55	77
営業・販売関連事務員	229	1.12	204	0	0	10	22	17	15	20	19	15	38	48
外勤事務員	8	-	0	0	0	0	0	0	0	0	0	0	0	0
運輸・郵便事務	127	3.97	32	0	1	1	0	0	0	1	2	4	4	19
事務用機器操作の職業	74	0.22	329	3	23	30	29	34	38	23	25	36	52	36
D販売従事者	2,303	1.46	1,581	14	73	101	133	98	92	125	176	169	257	343
商品販売の職業	2,147	1.55	1,384	14	70	99	124	91	83	117	161	154	209	262
営業の職業	116	0.73	159	0	3	2	8	5	7	3	11	13	34	73
Eサービス職業従事者	13,243	3.60	3,683	20	125	231	226	250	253	333	384	349	549	963
家庭生活支援サービス	144	9.60	15	0	0	1	2	0	2	2	2	2	1	3
介護サービスの職業	5,817	5.61	1,037	6	17	61	74	69	81	126	134	99	140	230
保健医療サービス	561	3.51	160	0	11	12	13	22	9	13	18	20	28	14
理・美容師、エステティシャン等	573	3.15	182	2	16	20	27	23	17	24	12	17	11	13
調理の職業	3,591	3.23	1,113	3	27	43	34	51	73	67	113	123	201	378
接客・給仕の職業	1,573	2.75	573	8	40	64	46	59	42	64	65	42	67	76
居住施設・ビルの管理	236	1.00	237	0	0	1	1	0	1	0	3	10	37	184
その他のサービス	748	2.04	366	1	14	29	29	26	28	37	37	36	64	65
F保安職業従事者	1,774	7.45	238	1	0	1	4	4	7	2	9	13	50	147
G農林漁業従事者	238	0.91	261	2	6	10	8	19	13	15	22	21	58	87
H生産工程従事者	1,819	0.78	2,335	25	78	127	185	187	210	187	226	229	327	554
金属材料製造等	197	0.78	254	2	8	4	6	7	11	10	18	33	39	116
製品製造・加工処理	959	1.57	612	7	20	34	41	50	43	38	70	78	78	153
機械組立の職業	149	0.22	672	11	32	45	63	58	74	60	71	54	90	114
機械整備・修理の職業	138	1.50	92	0	2	2	3	1	2	5	3	1	27	46
製品検査(金属)	69	0.46	149	1	5	8	13	19	15	14	13	14	19	28
製品検査(金属除く)	161	1.39	116	0	2	6	12	11	20	16	15	8	14	12
機械検査の職業	39	0.20	198	3	5	21	29	30	22	21	18	18	18	13
生産関連・生産類似	70	0.40	177	0	3	7	13	9	20	15	13	16	31	50
I輸送・機械運転従事者	1,980	2.42	819	0	1	3	8	9	12	21	30	64	168	503
自動車運転の職業	1,735	3.20	542	0	0	2	5	5	7	11	22	42	94	354
その他の輸送の職業	157	0.79	200	0	1	0	2	4	2	10	4	19	56	102
定置・建設機械運転	86	1.15	75	0	0	1	1	0	3	0	4	3	16	47
J建設・採掘従事者	127	1.00	127	1	4	2	6	1	3	6	5	6	24	69
建設躯体工事の職業	4	0.44	9	0	1	0	1	0	0	0	0	1	2	4
建設の職業	48	1.02	47	1	3	0	3	0	2	2	2	1	7	26
電気工事の職業	21	0.62	34	0	0	2	2	0	1	3	1	2	8	15
土木の職業	54	1.46	37	0	0	0	0	1	0	1	2	2	7	24
K運搬・清掃・包装等従事者	5,281	0.55	9,581	75	323	413	519	570	621	745	974	1,050	1,504	2,787
運搬の職業(倉庫作業員、配達員等)	1,189	1.25	951	3	22	33	36	38	40	62	67	105	182	363
清掃の職業	2,499	1.75	1,426	15	47	47	52	53	83	76	127	144	204	578
包装の職業	275	0.92	299	2	12	8	13	21	23	28	26	33	51	82
その他の運搬等の職業	1,318	0.19	6,905	55	242	325	418	458	475	579	754	768	1,067	1,764
分類不能の職業	0	0.00	10,619	105	462	721	768	768	708	712	872	999	1,670	2,834
(IT関連計)	206	0.35	589	4	33	43	55	55	58	47	38	56	95	105
(福祉関連計)	10,267	4.35	2,360	6	35	151	235	214	217	245	254	249	346	408
(介護関連計)	7,148	5.43	1,316	6	25	70	92	93	107	154	177	136	184	272

※愛知労働局に申込まれた常用パート求人と常用パートを希望する求職者数それぞれの総計。

(「常用パート」とは、「パートタイム」であって、雇用期間が「定めなし」または「定めあり(4カ月以上)」の就業形態をいう。)

※主要職種の内訳のため、職業ごとの計と総計は一致しません。

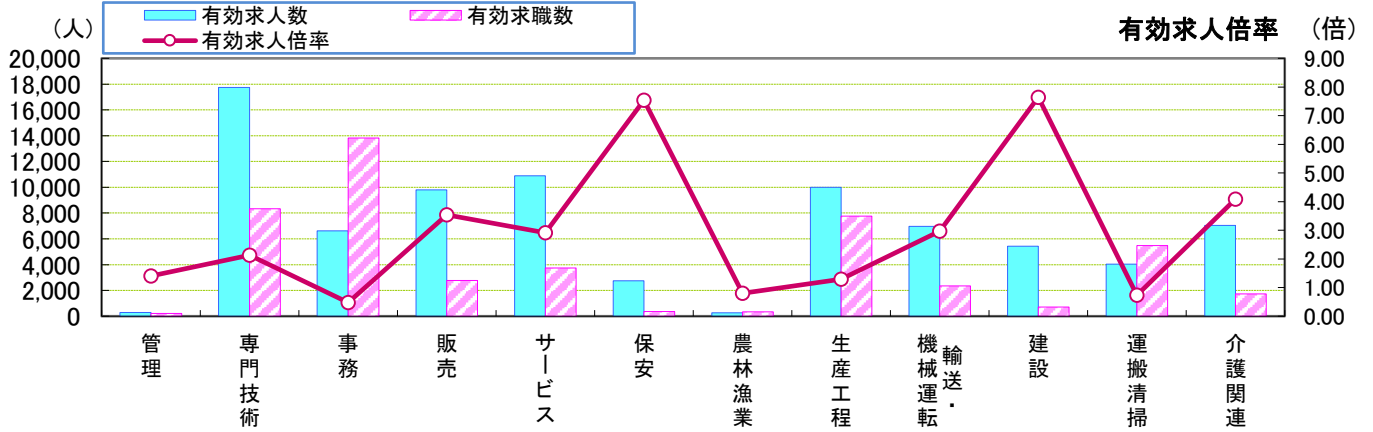
※大分類については「日本標準職業分類」に基づいた標記となります。その他はわかりやすい職種名で標記しています。



職業別	管理	専門技術	事務	販売	サービス	保安	農林漁業	生産工程	輸送・機械運転	建設	運搬清掃	介護関連	職業計
有効求人人数	303	26,284	10,313	12,105	24,137	4,516	506	11,821	8,939	5,561	9,319	14,183	113,804
有効求職数	253	12,340	22,547	4,352	7,424	602	598	10,090	3,166	838	15,066	3,037	100,630
有効求人倍率	1.20	2.13	0.46	2.78	3.25	7.50	0.85	1.17	2.82	6.64	0.62	4.67	1.13

\* 学卒・臨時・季節を除き、パートを含む常用計(常用フル、常用パートの単純計)のため公表数値とは一致しない。(求職関係はハローワーク利用登録者の数値。)  
 \* 介護関連はサービスの職業のうち、介護関連の職業を合計したもの。

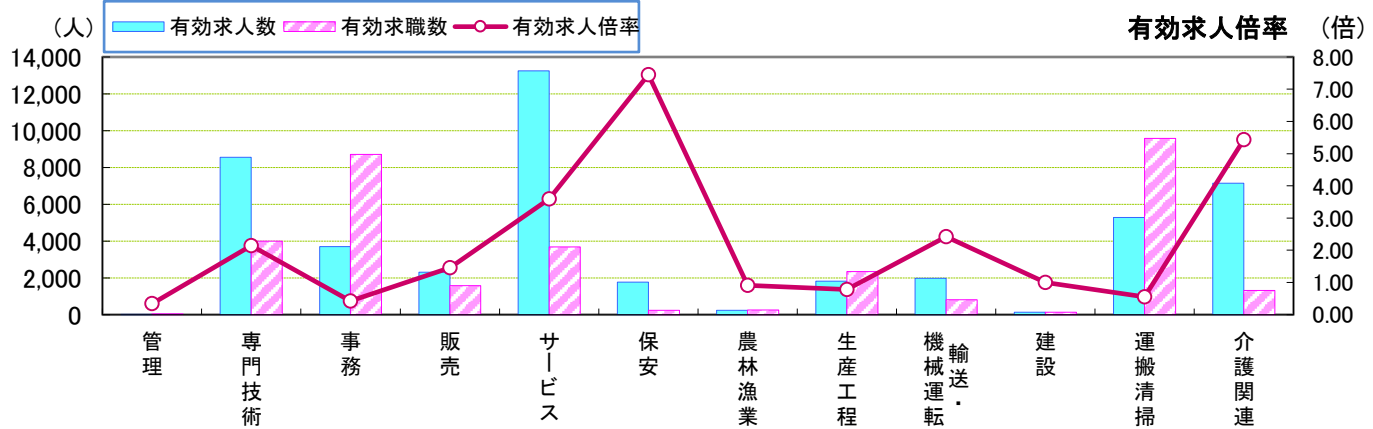
常用(フルタイム)



職業別	管理	専門技術	事務	販売	サービス	保安	農林漁業	生産工程	輸送・機械運転	建設	運搬清掃	介護関連	職業計
有効求人人数	286	17,731	6,610	9,802	10,894	2,742	268	10,002	6,959	5,434	4,038	7,035	74,766
有効求職数	203	8,343	13,831	2,771	3,741	364	337	7,755	2,347	711	5,485	1,721	58,623
有効求人倍率	1.41	2.13	0.48	3.54	2.91	7.53	0.80	1.29	2.97	7.64	0.74	4.09	1.28

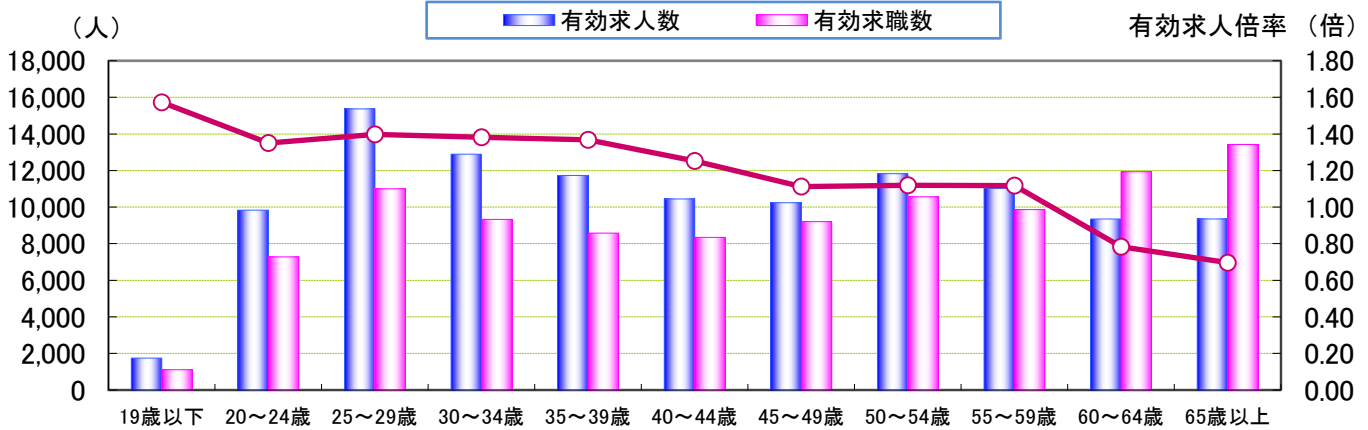
\* 学卒・パート・臨時・季節を除く常用フルタイム。

常用(パートタイム)



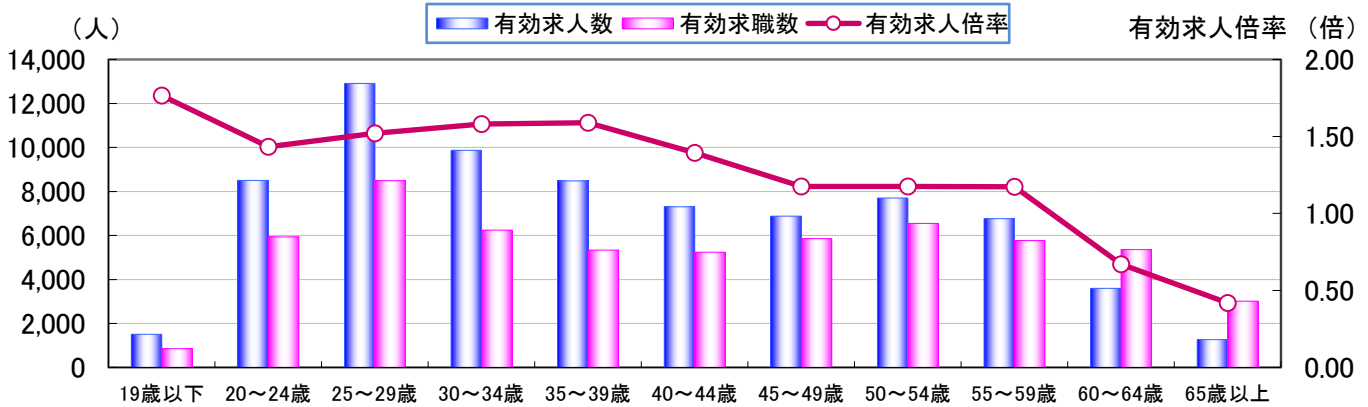
職業別	管理	専門技術	事務	販売	サービス	保安	農林漁業	生産工程	輸送・機械運転	建設	運搬清掃	介護関連	職業計
有効求人人数	17	8,553	3,703	2,303	13,243	1,774	238	1,819	1,980	127	5,281	7,148	39,038
有効求職数	50	3,997	8,716	1,581	3,683	238	261	2,335	819	127	9,581	1,316	42,007
有効求人倍率	0.34	2.14	0.42	1.46	3.60	7.45	0.91	0.78	2.42	1.00	0.55	5.43	0.93

\* 臨時的・季節的・日雇のパートを除く常用的パート。



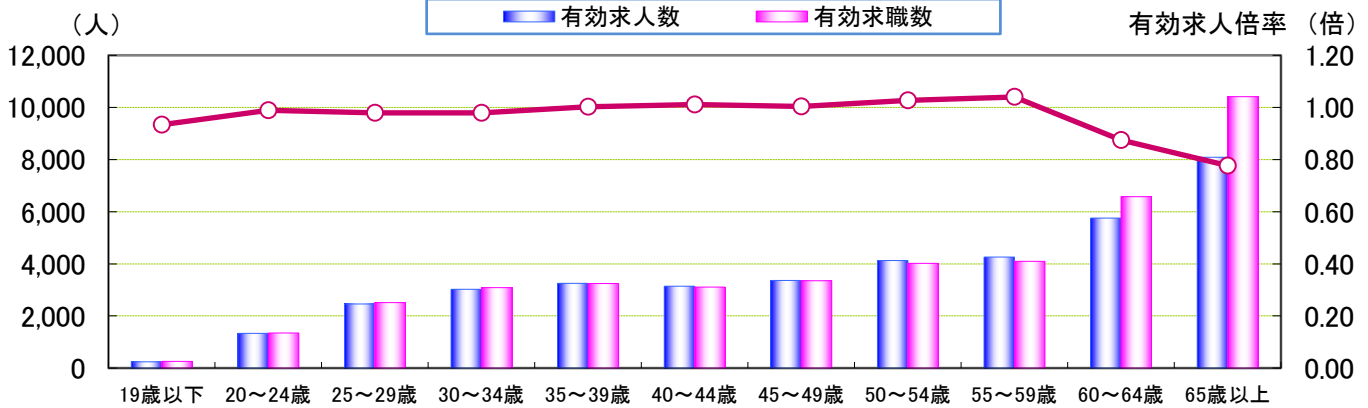
年齢別	19歳以下	20~24歳	25~29歳	30~34歳	35~39歳	40~44歳	45~49歳	50~54歳	55~59歳	60~64歳	65歳以上	計
有効求人人数	1,746	9,833	15,369	12,893	11,730	10,444	10,239	11,827	11,022	9,350	9,351	113,804
有効求職数	1,110	7,278	11,001	9,328	8,578	8,345	9,206	10,564	9,863	11,932	13,425	100,630
有効求人倍率	1.57	1.35	1.40	1.38	1.37	1.25	1.11	1.12	1.12	0.78	0.70	1.13

常用(フルタイム)



年齢別	19歳以下	20~24歳	25~29歳	30~34歳	35~39歳	40~44歳	45~49歳	50~54歳	55~59歳	60~64歳	65歳以上	計
有効求人人数	1,506	8,501	12,910	9,870	8,479	7,303	6,877	7,701	6,762	3,595	1,262	74,766
有効求職数	853	5,932	8,489	6,242	5,334	5,237	5,855	6,546	5,767	5,356	3,012	58,623
有効求人倍率	1.77	1.43	1.52	1.58	1.59	1.39	1.17	1.18	1.17	0.67	0.42	1.28

常用(パートタイム)



年齢別	19歳以下	20~24歳	25~29歳	30~34歳	35~39歳	40~44歳	45~49歳	50~54歳	55~59歳	60~64歳	65歳以上	計
有効求人人数	240	1,332	2,459	3,023	3,251	3,141	3,362	4,126	4,260	5,755	8,089	39,038
有効求職数	257	1,346	2,512	3,086	3,244	3,108	3,351	4,018	4,096	6,576	10,413	42,007
有効求人倍率	0.93	0.99	0.98	0.98	1.00	1.01	1.00	1.03	1.04	0.88	0.78	0.93

※年齢別有効求人倍率は「就職機会積み上げ方式」で算出。(詳細は<https://www.mhlw.go.jp/toukei/itiran/roudou/koyou/ippan/2006/07/sankou10.html>)  
 ※「パートタイム」とは、1週間の所定労働時間が同一の事業所に雇用されている通常の労働者の1週間の所定労働時間に比し短いものをいう。  
 なお、「常用パート」とは、「パートタイム」であって、雇用期間が「定めなし」または「定めあり(4カ月以上)」の就業形態をいう。  
 ※求職関係はハローワーク利用登録者の数値である。