

## &lt;年齢別&gt;求人・求職バランスシート

職 種	有効 求人数	求人 倍率	有効求 職者計	19歳 以下	20～ 24歳	25～ 29歳	30～ 34歳	35～ 39歳	40～ 44歳	45～ 49歳	50～ 54歳	55～ 59歳	60～ 64歳	65歳 以上
<b>職業計</b>	<b>2,082</b>	<b>0.70</b>	<b>2,970</b>	<b>45</b>	<b>203</b>	<b>312</b>	<b>286</b>	<b>282</b>	<b>257</b>	<b>305</b>	<b>309</b>	<b>270</b>	<b>301</b>	<b>400</b>
<b>A管理的職業従事者</b>	<b>3</b>	<b>1.50</b>	<b>2</b>	<b>0</b>	<b>0</b>	<b>0</b>	<b>0</b>	<b>0</b>	<b>0</b>	<b>0</b>	<b>0</b>	<b>1</b>	<b>0</b>	<b>1</b>
<b>B専門的・技術的職業従事者</b>	<b>459</b>	<b>1.48</b>	<b>310</b>	<b>2</b>	<b>18</b>	<b>45</b>	<b>41</b>	<b>38</b>	<b>26</b>	<b>26</b>	<b>28</b>	<b>32</b>	<b>32</b>	<b>22</b>
開発技術者	21	1.17	18	0	0	2	3	0	1	1	1	3	4	3
製造技術者	21	0.60	35	2	1	3	2	4	4	4	3	5	5	2
建築・土木技術者	35	3.89	9	0	0	1	2	0	1	0	1	0	1	3
情報処理・通信技術者	12	0.43	28	0	5	4	3	3	3	1	2	1	4	2
その他の技術者	3	1.00	3	0	0	0	0	0	0	0	1	0	1	1
医師、薬剤師等	13	6.50	2	0	0	0	0	0	0	0	0	2	0	0
看護師、保健師等	152	2.45	62	0	0	9	10	13	5	5	4	9	6	1
医療技術者(臨床検査・理学療法士等)	42	2.47	17	0	2	5	4	1	2	1	2	0	0	0
その他保健医療(栄養士・マッサージ等)	18	1.00	18	0	2	3	2	2	2	4	2	0	0	1
社会福祉の専門的職業(保育士等)	128	2.03	63	0	3	8	8	9	4	6	9	8	3	5
美術家、デザイナー等	2	0.14	14	0	2	2	2	2	0	1	1	1	1	1
その他の専門的職業	12	0.29	41	0	3	8	5	4	2	4	2	3	7	3
<b>C事務従事者</b>	<b>172</b>	<b>0.32</b>	<b>530</b>	<b>1</b>	<b>30</b>	<b>72</b>	<b>57</b>	<b>57</b>	<b>40</b>	<b>68</b>	<b>72</b>	<b>36</b>	<b>48</b>	<b>49</b>
一般事務員	120	0.26	466	1	27	63	54	51	39	59	61	29	43	39
会計事務員	8	0.42	19	0	1	3	1	3	0	2	2	3	3	1
生産関連事務員	23	1.05	22	0	2	3	1	0	0	3	6	2	1	4
営業・販売関連事務員	11	0.85	13	0	0	2	0	2	0	2	3	1	0	3
外勤事務員	0	-	0	0	0	0	0	0	0	0	0	0	0	0
運輸・郵便事務	10	2.50	4	0	0	0	0	0	0	1	0	0	1	2
事務用機器操作の職業	0	0.00	6	0	0	1	1	1	1	1	0	1	0	0
<b>D販売従事者</b>	<b>100</b>	<b>0.96</b>	<b>104</b>	<b>1</b>	<b>8</b>	<b>12</b>	<b>8</b>	<b>14</b>	<b>10</b>	<b>9</b>	<b>7</b>	<b>13</b>	<b>14</b>	<b>8</b>
商品販売の職業	22	0.29	76	1	6	9	4	10	9	8	4	10	10	5
営業の職業	78	3.12	25	0	2	3	4	4	1	1	2	3	3	2
<b>E サービス職業従事者</b>	<b>485</b>	<b>2.37</b>	<b>205</b>	<b>4</b>	<b>19</b>	<b>11</b>	<b>12</b>	<b>22</b>	<b>11</b>	<b>26</b>	<b>27</b>	<b>20</b>	<b>28</b>	<b>25</b>
家庭生活支援サービス	1	1.00	1	0	0	0	1	0	0	0	0	0	0	0
介護サービスの職業	311	3.49	89	2	3	2	3	14	3	17	14	12	12	7
保健医療サービス	25	2.78	9	0	3	0	1	1	0	1	3	0	0	0
理・美容師、エステティシャン等	38	2.71	14	0	3	1	3	2	1	3	0	0	1	0
調理の職業	50	1.16	43	2	4	2	2	2	3	3	5	3	6	11
接客・給仕の職業	29	0.97	30	0	6	3	1	2	3	1	2	3	7	2
居住施設・ビルの管理	4	0.57	7	0	0	0	0	0	0	0	1	1	1	4
その他のサービス	27	2.25	12	0	0	3	1	1	1	1	2	1	1	1
<b>F保安職業従事者</b>	<b>41</b>	<b>2.41</b>	<b>17</b>	<b>0</b>	<b>2</b>	<b>0</b>	<b>0</b>	<b>1</b>	<b>0</b>	<b>0</b>	<b>1</b>	<b>3</b>	<b>4</b>	<b>6</b>
<b>G農林漁業従事者</b>	<b>22</b>	<b>0.71</b>	<b>31</b>	<b>2</b>	<b>2</b>	<b>0</b>	<b>3</b>	<b>3</b>	<b>0</b>	<b>3</b>	<b>1</b>	<b>2</b>	<b>5</b>	<b>10</b>
<b>H生産工程従事者</b>	<b>346</b>	<b>0.75</b>	<b>460</b>	<b>13</b>	<b>33</b>	<b>52</b>	<b>42</b>	<b>53</b>	<b>61</b>	<b>56</b>	<b>45</b>	<b>43</b>	<b>29</b>	<b>33</b>
金属材料製造等	101	1.35	75	1	4	5	6	12	10	11	2	9	5	10
製品製造・加工処理	64	0.86	74	2	9	13	7	5	7	10	5	5	6	5
機械組立の職業	38	0.22	172	7	11	19	12	24	28	17	23	12	11	8
機械整備・修理の職業	59	2.57	23	0	0	5	1	2	3	3	3	2	2	2
製品検査(金属)	9	0.35	26	2	2	3	2	2	1	4	0	5	1	4
製品検査(金属除く)	14	0.78	18	0	0	3	3	0	1	3	4	3	0	1
機械検査の職業	6	0.18	33	0	3	1	8	3	6	4	4	1	1	2
生産関連・生産類似	25	1.32	19	0	2	0	1	4	1	3	4	3	1	0
<b>I輸送・機械運転従事者</b>	<b>157</b>	<b>1.52</b>	<b>103</b>	<b>0</b>	<b>1</b>	<b>3</b>	<b>2</b>	<b>3</b>	<b>5</b>	<b>12</b>	<b>14</b>	<b>23</b>	<b>18</b>	<b>22</b>
自動車運転の職業	138	2.06	67	0	0	3	2	2	3	9	6	19	11	12
その他の輸送の職業	11	0.39	28	0	0	0	0	1	2	3	8	2	5	7
定置・建設機械運転	8	1.00	8	0	1	0	0	0	0	0	0	2	2	3
<b>J建設・採掘従事者</b>	<b>138</b>	<b>5.52</b>	<b>25</b>	<b>3</b>	<b>2</b>	<b>2</b>	<b>2</b>	<b>2</b>	<b>2</b>	<b>2</b>	<b>2</b>	<b>1</b>	<b>2</b>	<b>5</b>
建設躯体工事の職業	10	3.33	3	1	0	0	0	1	1	0	0	0	0	0
建設の職業	31	2.82	11	2	0	1	0	1	0	0	2	1	1	3
電気工事の職業	22	3.67	6	0	1	1	2	0	0	1	0	0	1	0
土木の職業	75	15.00	5	0	1	0	0	0	1	1	0	0	0	2
<b>K運搬・清掃・包装等従事者</b>	<b>159</b>	<b>0.33</b>	<b>479</b>	<b>6</b>	<b>16</b>	<b>27</b>	<b>38</b>	<b>30</b>	<b>43</b>	<b>44</b>	<b>60</b>	<b>48</b>	<b>56</b>	<b>111</b>
運搬の職業(倉庫作業員、配達員等)	69	0.86	80	3	0	4	8	4	8	8	13	12	7	13
清掃の職業	50	0.67	75	1	3	4	4	2	4	2	8	8	10	29
包装の職業	20	1.67	12	0	0	2	1	2	1	1	2	0	2	1
その他の運搬等の職業	20	0.06	312	2	13	17	25	22	30	33	37	28	37	68
分類不能の職業	0	0.00	704	13	72	88	81	59	59	59	52	48	65	108
(IT関連計)	40	0.66	61	0	5	8	7	9	6	4	6	5	6	5
(福祉関連計)	575	3.18	181	2	3	15	18	29	10	26	21	27	18	12
(介護関連計)	408	3.74	109	2	3	4	5	16	5	21	17	15	12	9

※ハローワーク豊川に申込まれた常用フルタイム・パート求人と常用フルタイム・パートを希望する求職者数それぞれの総計。

(「常用フルタイム」とは、「フルタイム」であって、雇用期間が「定めなし」または「定めあり(4カ月以上)」の就業形態をいう)

※主要職種の抜粋のため、職業ごとの計と総計は一致しません。

※大分類については「日本標準職業分類」に基づいた標記となります。その他はわかりやすい職種名で標記しています。

## &lt;年齢別&gt;求人・求職バランスシート

常用フルタイム

ハローワーク豊川

職種	有効 求人数	求人 倍率	有効求 職者計	19歳 以下	20～ 24歳	25～ 29歳	30～ 34歳	35～ 39歳	40～ 44歳	45～ 49歳	50～ 54歳	55～ 59歳	60～ 64歳	65歳 以上
<b>職業計</b>	<b>1,313</b>	<b>0.79</b>	<b>1,668</b>	<b>37</b>	<b>160</b>	<b>218</b>	<b>158</b>	<b>153</b>	<b>154</b>	<b>184</b>	<b>186</b>	<b>162</b>	<b>143</b>	<b>113</b>
<b>A管理的職業従事者</b>	<b>3</b>	<b>1.50</b>	<b>2</b>	<b>0</b>	<b>0</b>	<b>0</b>	<b>0</b>	<b>0</b>	<b>0</b>	<b>0</b>	<b>0</b>	<b>1</b>	<b>0</b>	<b>1</b>
<b>B専門的・技術的職業従事者</b>	<b>279</b>	<b>1.46</b>	<b>191</b>	<b>2</b>	<b>16</b>	<b>32</b>	<b>24</b>	<b>22</b>	<b>17</b>	<b>20</b>	<b>16</b>	<b>20</b>	<b>14</b>	<b>8</b>
開発技術者	21	1.40	15	0	0	2	3	0	1	1	1	3	3	1
製造技術者	21	0.75	28	2	1	3	0	4	4	4	2	4	3	1
建築・土木技術者	29	4.83	6	0	0	1	1	0	0	0	1	0	1	2
情報処理・通信技術者	12	0.44	27	0	5	4	3	3	2	1	2	1	4	2
その他の技術者	1	1.00	1	0	0	0	0	0	0	0	0	0	0	1
医師、薬剤師等	7	7.00	1	0	0	0	0	0	0	0	0	1	0	0
看護師、保健師等	75	2.59	29	0	0	5	3	6	3	4	1	6	1	0
医療技術者(臨床検査・理学療法士等)	23	2.56	9	0	1	3	2	0	1	0	2	0	0	0
その他保健医療(栄養士・マッサージ等)	12	0.86	14	0	2	1	2	2	2	4	1	0	0	0
社会福祉の専門的職業(保育士等)	71	2.63	27	0	2	5	4	5	2	2	4	3	0	0
美術家、デザイナー等	1	0.11	9	0	2	2	2	1	1	0	0	0	1	0
その他の専門的職業	6	0.24	25	0	3	6	4	1	1	4	2	2	1	1
<b>C事務従事者</b>	<b>109</b>	<b>0.37</b>	<b>295</b>	<b>1</b>	<b>25</b>	<b>54</b>	<b>29</b>	<b>25</b>	<b>21</b>	<b>38</b>	<b>44</b>	<b>17</b>	<b>24</b>	<b>17</b>
一般事務員	70	0.28	251	1	23	47	28	22	21	31	35	13	19	11
会計事務員	5	0.31	16	0	1	3	0	2	0	2	2	2	3	1
生産関連事務員	22	1.69	13	0	1	2	0	0	0	2	5	1	1	1
営業・販売関連事務員	10	1.11	9	0	0	2	0	1	0	1	2	1	0	2
外勤事務員	0	-	0	0	0	0	0	0	0	0	0	0	0	0
運輸・郵便事務	2	0.50	4	0	0	0	0	0	0	1	0	0	1	2
事務用機器操作の職業	0	0.00	2	0	0	0	1	0	0	1	0	0	0	0
<b>D販売従事者</b>	<b>98</b>	<b>2.18</b>	<b>45</b>	<b>0</b>	<b>5</b>	<b>7</b>	<b>6</b>	<b>6</b>	<b>5</b>	<b>2</b>	<b>3</b>	<b>7</b>	<b>4</b>	<b>0</b>
商品販売の職業	20	0.87	23	0	3	4	2	2	4	1	1	5	1	0
営業の職業	78	3.71	21	0	2	3	4	4	1	1	1	2	3	0
<b>Eサービス職業従事者</b>	<b>188</b>	<b>1.72</b>	<b>109</b>	<b>4</b>	<b>16</b>	<b>4</b>	<b>4</b>	<b>13</b>	<b>5</b>	<b>15</b>	<b>17</b>	<b>15</b>	<b>11</b>	<b>5</b>
家庭生活支援サービス	0	-	0	0	0	0	0	0	0	0	0	0	0	0
介護サービスの職業	122	2.30	53	2	3	1	1	11	1	11	8	10	5	0
保健医療サービス	15	3.75	4	0	2	0	0	0	0	0	2	0	0	0
理・美容師、エステティシャン等	12	1.71	7	0	2	1	1	1	0	2	0	0	0	0
調理の職業	17	0.85	20	2	3	0	1	1	0	2	4	1	2	4
接客・給仕の職業	13	0.72	18	0	6	2	1	0	3	0	1	2	3	0
居住施設・ビルの管理	2	0.50	4	0	0	0	0	0	0	0	1	1	1	1
その他のサービス	7	2.33	3	0	0	0	0	0	1	0	1	1	0	0
<b>F保安職業従事者</b>	<b>21</b>	<b>2.10</b>	<b>10</b>	<b>0</b>	<b>2</b>	<b>0</b>	<b>0</b>	<b>0</b>	<b>0</b>	<b>0</b>	<b>1</b>	<b>3</b>	<b>2</b>	<b>2</b>
<b>G農林漁業従事者</b>	<b>9</b>	<b>0.69</b>	<b>13</b>	<b>2</b>	<b>2</b>	<b>0</b>	<b>2</b>	<b>1</b>	<b>0</b>	<b>1</b>	<b>1</b>	<b>0</b>	<b>2</b>	<b>2</b>
<b>H生産工程従事者</b>	<b>293</b>	<b>0.88</b>	<b>334</b>	<b>10</b>	<b>27</b>	<b>43</b>	<b>26</b>	<b>39</b>	<b>49</b>	<b>43</b>	<b>33</b>	<b>33</b>	<b>18</b>	<b>13</b>
金属材料製造等	87	1.43	61	1	4	5	5	9	9	9	2	8	4	5
製品製造・加工処理	45	0.83	54	2	8	11	5	3	3	10	3	2	4	3
機械組立の職業	31	0.26	119	6	7	15	7	18	23	10	17	8	6	2
機械整備・修理の職業	56	2.67	21	0	0	5	1	2	3	3	2	2	2	1
製品検査(金属)	5	0.28	18	1	2	2	2	0	1	3	0	5	0	2
製品検査(金属除く)	12	1.33	9	0	0	1	1	0	0	2	3	2	0	0
機械検査の職業	2	0.10	20	0	2	1	3	2	5	3	3	1	0	0
生産関連・生産類似	25	1.79	14	0	2	0	0	4	1	2	3	2	0	0
<b>I輸送・機械運転従事者</b>	<b>109</b>	<b>1.31</b>	<b>83</b>	<b>0</b>	<b>1</b>	<b>3</b>	<b>2</b>	<b>3</b>	<b>5</b>	<b>11</b>	<b>14</b>	<b>20</b>	<b>11</b>	<b>13</b>
自動車運転の職業	95	1.73	55	0	0	3	2	2	3	8	6	17	7	7
その他の輸送の職業	7	0.32	22	0	0	0	0	1	2	3	8	2	3	3
定置・建設機械運転	7	1.17	6	0	1	0	0	0	0	0	0	1	1	3
<b>J建設・採掘従事者</b>	<b>133</b>	<b>6.33</b>	<b>21</b>	<b>2</b>	<b>2</b>	<b>1</b>	<b>2</b>	<b>2</b>	<b>2</b>	<b>2</b>	<b>2</b>	<b>1</b>	<b>2</b>	<b>3</b>
建設躯体工事の職業	10	3.33	3	1	0	0	0	1	1	0	0	0	0	0
建設の職業	31	3.44	9	1	0	1	0	1	0	0	2	1	1	2
電気工事の職業	22	4.40	5	0	1	0	2	0	0	1	0	0	1	0
土木の職業	70	17.50	4	0	1	0	0	0	1	1	0	0	0	1
<b>K運搬・清掃・包装等従事者</b>	<b>71</b>	<b>0.36</b>	<b>199</b>	<b>6</b>	<b>12</b>	<b>14</b>	<b>16</b>	<b>14</b>	<b>20</b>	<b>19</b>	<b>23</b>	<b>20</b>	<b>27</b>	<b>28</b>
運搬の職業(倉庫作業員、配達員等)	50	1.00	50	3	0	2	3	3	6	6	9	8	5	5
清掃の職業	14	0.74	19	1	2	2	1	1	2	0	0	2	5	3
包装の職業	3	0.50	6	0	0	2	1	0	1	0	1	0	1	0
その他の運搬等の職業	4	0.03	124	2	10	8	11	10	11	13	13	10	16	20
分類不能の職業	0	0.00	366	10	52	60	47	28	30	33	32	25	28	21
(IT関連計)	40	0.78	51	0	5	7	7	8	4	2	6	3	5	4
(福祉関連計)	269	2.80	96	2	3	9	7	18	5	16	11	19	6	0
(介護関連計)	184	2.92	63	2	3	3	3	12	2	12	10	11	5	0

※ハローワーク豊川に申込みれた常用フルタイム求人と常用フルタイムを希望する求職者数それぞれの総計。

(「常用フルタイム」とは、「フルタイム」であって、雇用期間が「定めなし」または「定めあり(4カ月以上)」の就業形態をいう)

※主要職種の抜粋のため、職業ごとの計と総計は一致しません。

※大分類については「日本標準職業分類」に基づいた標記となります。その他はわかりやすい職種名で標記しています。

# <年齢別>求人・求職バランスシート

2024年 9月内容

常用パート

ハローワーク豊川

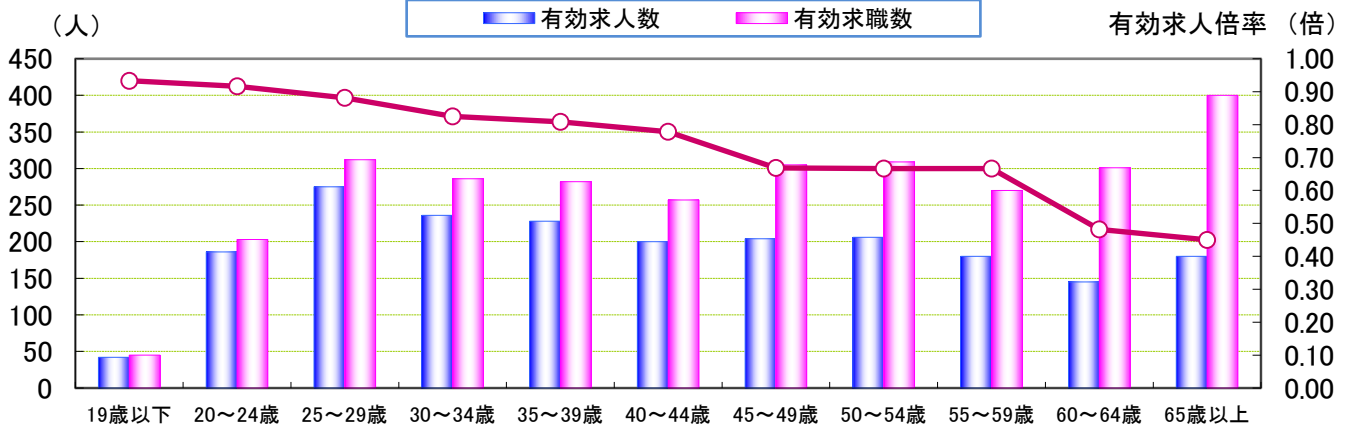
職種	有効 求人数	求人 倍率	有効求 職者計	19歳 以下	20~ 24歳	25~ 29歳	30~ 34歳	35~ 39歳	40~ 44歳	45~ 49歳	50~ 54歳	55~ 59歳	60~ 64歳	65歳 以上
<b>職業計</b>	<b>769</b>	<b>0.59</b>	<b>1,302</b>	<b>8</b>	<b>43</b>	<b>94</b>	<b>128</b>	<b>129</b>	<b>103</b>	<b>121</b>	<b>123</b>	<b>108</b>	<b>158</b>	<b>287</b>
<b>A管理的職業従事者</b>	<b>0</b>	<b>-</b>	<b>0</b>	<b>0</b>	<b>0</b>	<b>0</b>	<b>0</b>	<b>0</b>	<b>0</b>	<b>0</b>	<b>0</b>	<b>0</b>	<b>0</b>	<b>0</b>
<b>B専門的・技術的職業従事者</b>	<b>180</b>	<b>1.51</b>	<b>119</b>	<b>0</b>	<b>2</b>	<b>13</b>	<b>17</b>	<b>16</b>	<b>9</b>	<b>6</b>	<b>12</b>	<b>12</b>	<b>18</b>	<b>14</b>
開発技術者	0	0.00	3	0	0	0	0	0	0	0	0	0	1	2
製造技術者	0	0.00	7	0	0	0	2	0	0	0	1	1	2	1
建築・土木技術者	6	2.00	3	0	0	0	1	0	1	0	0	0	0	1
情報処理・通信技術者	0	0.00	1	0	0	0	0	0	1	0	0	0	0	0
その他の技術者	2	1.00	2	0	0	0	0	0	0	0	1	0	1	0
医師、薬剤師等	6	6.00	1	0	0	0	0	0	0	0	0	1	0	0
看護師、保健師等	77	2.33	33	0	0	4	7	7	2	1	3	3	5	1
医療技術者(臨床検査・理学療法士等)	19	2.38	8	0	1	2	2	1	1	1	0	0	0	0
その他保健医療(栄養士・マッサージ等)	6	1.50	4	0	0	2	0	0	0	0	1	0	0	1
社会福祉の専門的職業(保育士等)	57	1.58	36	0	1	3	4	4	2	4	5	5	3	5
美術家、デザイナー等	1	0.20	5	0	0	0	0	1	1	0	1	1	0	1
その他の専門的職業	6	0.38	16	0	0	2	1	3	1	0	0	1	6	2
<b>C事務従事者</b>	<b>63</b>	<b>0.27</b>	<b>235</b>	<b>0</b>	<b>5</b>	<b>18</b>	<b>28</b>	<b>32</b>	<b>19</b>	<b>30</b>	<b>28</b>	<b>19</b>	<b>24</b>	<b>32</b>
一般事務員	50	0.23	215	0	4	16	26	29	18	28	26	16	24	28
会計事務員	3	1.00	3	0	0	0	1	1	0	0	0	1	0	0
生産関連事務員	1	0.11	9	0	1	1	1	0	0	1	1	1	0	3
営業・販売関連事務員	1	0.25	4	0	0	0	0	1	0	1	1	0	0	1
外勤事務員	0	-	0	0	0	0	0	0	0	0	0	0	0	0
運輸・郵便事務	8	-	0	0	0	0	0	0	0	0	0	0	0	0
事務用機器操作の職業	0	0.00	4	0	0	1	0	1	1	0	0	1	0	0
<b>D販売従事者</b>	<b>2</b>	<b>0.03</b>	<b>59</b>	<b>1</b>	<b>3</b>	<b>5</b>	<b>2</b>	<b>8</b>	<b>5</b>	<b>7</b>	<b>4</b>	<b>6</b>	<b>10</b>	<b>8</b>
商品販売の職業	2	0.04	53	1	3	5	2	8	5	7	3	5	9	5
営業の職業	0	0.00	4	0	0	0	0	0	0	0	1	1	0	2
<b>E サービス職業従事者</b>	<b>297</b>	<b>3.09</b>	<b>96</b>	<b>0</b>	<b>3</b>	<b>7</b>	<b>8</b>	<b>9</b>	<b>6</b>	<b>11</b>	<b>10</b>	<b>5</b>	<b>17</b>	<b>20</b>
家庭生活支援サービス	1	1.00	1	0	0	0	1	0	0	0	0	0	0	0
介護サービスの職業	189	5.25	36	0	0	1	2	3	2	6	6	2	7	7
保健医療サービス	10	2.00	5	0	1	0	1	1	0	1	1	0	0	0
理・美容師、エステティシャン等	26	3.71	7	0	1	0	2	1	1	1	0	0	1	0
調理の職業	33	1.43	23	0	1	2	1	1	3	1	1	2	4	7
接客・給仕の職業	16	1.33	12	0	0	1	0	2	0	1	1	1	4	2
居住施設・ビルの管理	2	0.67	3	0	0	0	0	0	0	0	0	0	0	3
その他のサービス	20	2.22	9	0	0	3	1	1	0	1	1	0	1	1
<b>F保安職業従事者</b>	<b>20</b>	<b>2.86</b>	<b>7</b>	<b>0</b>	<b>0</b>	<b>0</b>	<b>0</b>	<b>1</b>	<b>0</b>	<b>0</b>	<b>0</b>	<b>0</b>	<b>2</b>	<b>4</b>
<b>G農林漁業従事者</b>	<b>13</b>	<b>0.72</b>	<b>18</b>	<b>0</b>	<b>0</b>	<b>0</b>	<b>1</b>	<b>2</b>	<b>0</b>	<b>2</b>	<b>0</b>	<b>2</b>	<b>3</b>	<b>8</b>
<b>H生産工程従事者</b>	<b>53</b>	<b>0.42</b>	<b>126</b>	<b>3</b>	<b>6</b>	<b>9</b>	<b>16</b>	<b>14</b>	<b>12</b>	<b>13</b>	<b>12</b>	<b>10</b>	<b>11</b>	<b>20</b>
金属材料製造等	14	1.00	14	0	0	0	1	3	1	2	0	1	1	5
製品製造・加工処理	19	0.95	20	0	1	2	2	2	4	0	2	3	2	2
機械組立の職業	7	0.13	53	1	4	4	5	6	5	7	6	4	5	6
機械整備・修理の職業	3	1.50	2	0	0	0	0	0	0	0	1	0	0	1
製品検査(金属)	4	0.50	8	1	0	1	0	2	0	1	0	0	1	2
製品検査(金属除く)	2	0.22	9	0	0	2	2	0	1	1	1	1	0	1
機械検査の職業	4	0.31	13	0	1	0	5	1	1	1	1	0	1	2
生産関連・生産類似	0	0.00	5	0	0	0	1	0	0	1	1	1	1	0
<b>I輸送・機械運転従事者</b>	<b>48</b>	<b>2.40</b>	<b>20</b>	<b>0</b>	<b>0</b>	<b>0</b>	<b>0</b>	<b>0</b>	<b>0</b>	<b>1</b>	<b>0</b>	<b>3</b>	<b>7</b>	<b>9</b>
自動車運転の職業	43	3.58	12	0	0	0	0	0	0	1	0	2	4	5
その他の輸送の職業	4	0.67	6	0	0	0	0	0	0	0	0	0	2	4
定置・建設機械運転	1	0.50	2	0	0	0	0	0	0	0	0	1	1	0
<b>J建設・採掘従事者</b>	<b>5</b>	<b>1.25</b>	<b>4</b>	<b>1</b>	<b>0</b>	<b>1</b>	<b>0</b>	<b>0</b>	<b>0</b>	<b>0</b>	<b>0</b>	<b>0</b>	<b>0</b>	<b>2</b>
建設躯体工事の職業	0	-	0	0	0	0	0	0	0	0	0	0	0	0
建設の職業	0	0.00	2	1	0	0	0	0	0	0	0	0	0	1
電気工事の職業	0	0.00	1	0	0	1	0	0	0	0	0	0	0	0
土木の職業	5	5.00	1	0	0	0	0	0	0	0	0	0	0	1
<b>K運搬・清掃・包装等従事者</b>	<b>88</b>	<b>0.31</b>	<b>280</b>	<b>0</b>	<b>4</b>	<b>13</b>	<b>22</b>	<b>16</b>	<b>23</b>	<b>25</b>	<b>37</b>	<b>28</b>	<b>29</b>	<b>83</b>
運搬の職業(倉庫作業員、配達員等)	19	0.63	30	0	0	2	5	1	2	2	4	4	2	8
清掃の職業	36	0.64	56	0	1	2	3	1	2	2	8	6	5	26
包装の職業	17	2.83	6	0	0	0	0	2	0	1	1	0	1	1
その他の運搬等の職業	16	0.09	188	0	3	9	14	12	19	20	24	18	21	48
分類不能の職業	0	0.00	338	3	20	28	34	31	29	26	20	23	37	87
(IT関連計)	0	0.00	10	0	0	1	0	1	2	2	0	2	1	1
(福祉関連計)	306	3.60	85	0	0	6	11	11	5	10	10	8	12	12
(介護関連計)	224	4.87	46	0	0	1	2	4	3	9	7	4	7	9

※ハローワーク豊川に申込みれた常用パート求人と常用パートを希望する求職者数それぞれの総計。

(「常用パート」とは、「パートタイム」であって、雇用期間が「定めなし」または「定めあり(4か月以上)」の就業形態をいう。)

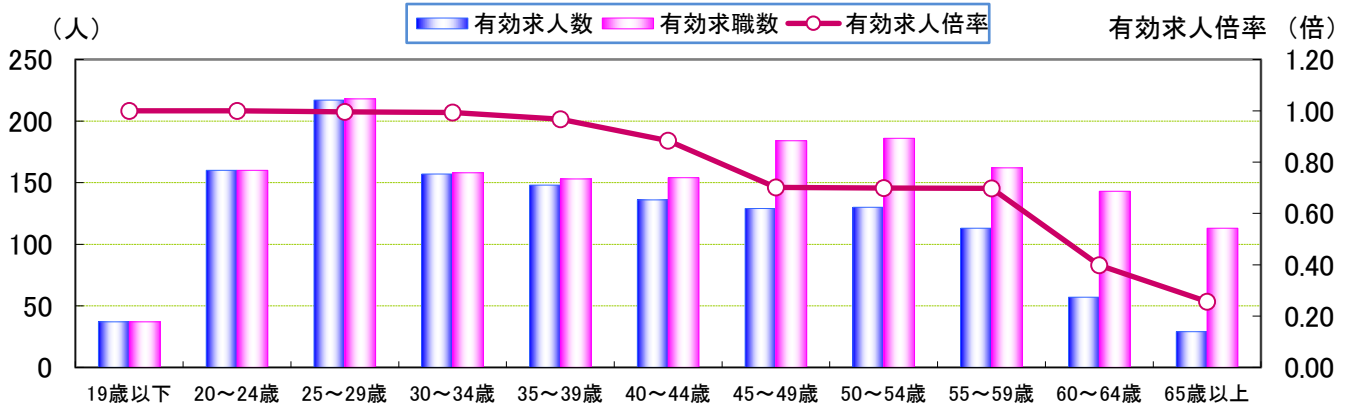
※主要職種の抜粋のため、職業ごとの計と総計は一致しません。

※大分類については「日本標準職業分類」に基づいた標記となります。その他はわかりやすい職種名で標記しています。



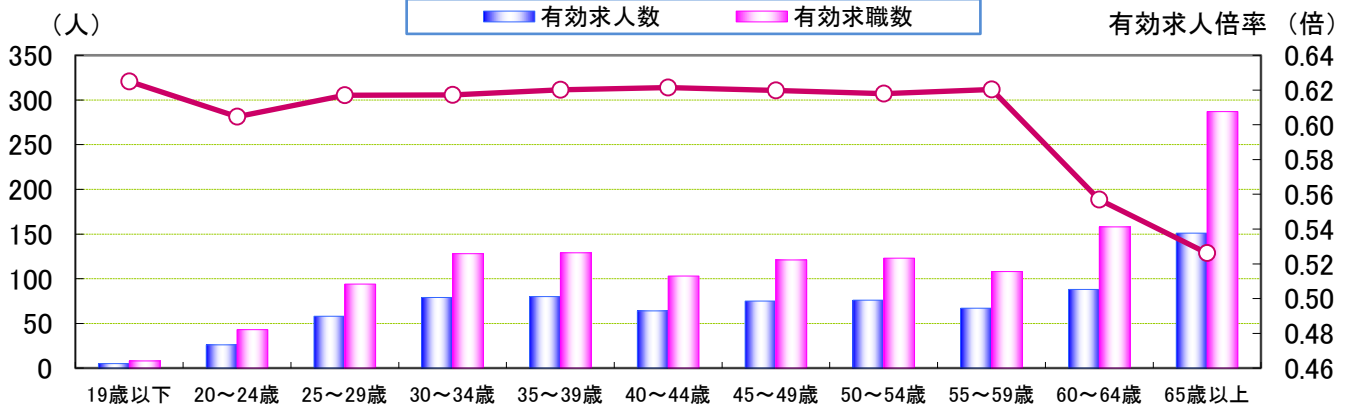
年齢別	19歳以下	20~24歳	25~29歳	30~34歳	35~39歳	40~44歳	45~49歳	50~54歳	55~59歳	60~64歳	65歳以上	計
有効求人人数	42	186	275	236	228	200	204	206	180	145	180	2,082
有効求職数	45	203	312	286	282	257	305	309	270	301	400	2,970
有効求人倍率	0.93	0.92	0.88	0.83	0.81	0.78	0.67	0.67	0.67	0.48	0.45	0.70

常用(フルタイム)



年齢別	19歳以下	20~24歳	25~29歳	30~34歳	35~39歳	40~44歳	45~49歳	50~54歳	55~59歳	60~64歳	65歳以上	計
有効求人人数	37	160	217	157	148	136	129	130	113	57	29	1,313
有効求職数	37	160	218	158	153	154	184	186	162	143	113	1,668
有効求人倍率	1.00	1.00	1.00	0.99	0.97	0.88	0.70	0.70	0.70	0.40	0.26	0.79

常用(パートタイム)



年齢別	19歳以下	20~24歳	25~29歳	30~34歳	35~39歳	40~44歳	45~49歳	50~54歳	55~59歳	60~64歳	65歳以上	計
有効求人人数	5	26	58	79	80	64	75	76	67	88	151	769
有効求職数	8	43	94	128	129	103	121	123	108	158	287	1,302
有効求人倍率	0.63	0.60	0.62	0.62	0.62	0.62	0.62	0.62	0.62	0.56	0.53	0.59

※年齢別有効求人倍率は「就職機会積み上げ方式」で算出。(詳細は<https://www.mhlw.go.jp/toukei/itiran/roudou/koyou/ippan/2006/07/sankou10.html>)  
 ※「パートタイム」とは、1週間の所定労働時間が同一の事業所に雇用されている通常の労働者の1週間の所定労働時間に比し短いものをいう。  
 なお、「常用パート」とは、「パートタイム」であって、雇用期間が「定めなし」または「定めあり(4カ月以上)」の就業形態をいう。  
 ※求職関係はハローワーク利用登録者の数値である。