

## &lt;年齢別&gt;求人・求職バランスシート

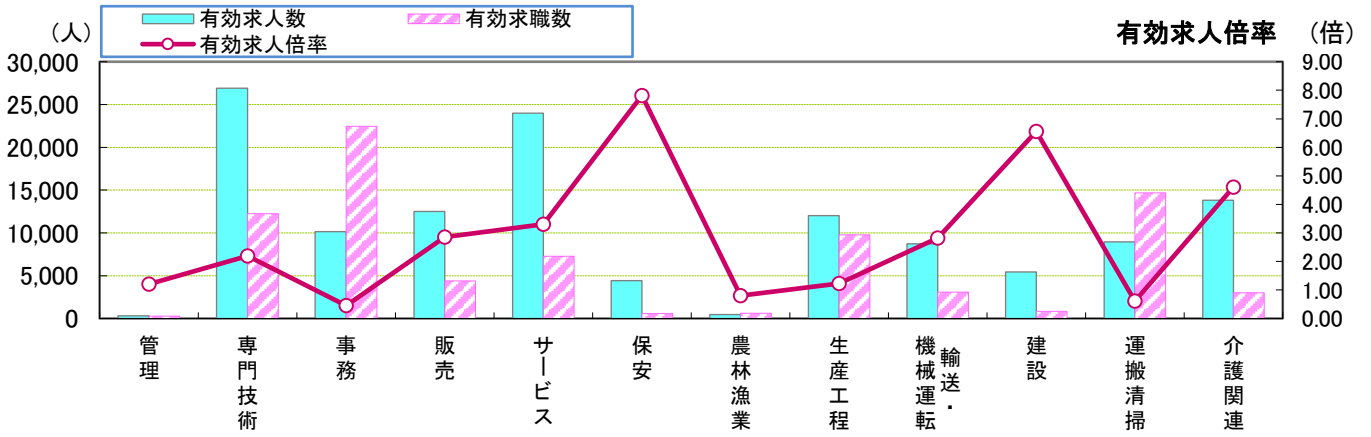
職種	有効 求人数	求人 倍率	有効求 職者計	19歳 以下	20～ 24歳	25～ 29歳	30～ 34歳	35～ 39歳	40～ 44歳	45～ 49歳	50～ 54歳	55～ 59歳	60～ 64歳	65歳 以上
職業計	38,827	0.93	41,692	280	1,352	2,521	3,056	3,100	3,026	3,320	4,027	4,102	6,563	10,345
A管理的職業従事者	21	0.46	46	0	0	0	0	3	1	4	1	2	19	16
B専門的・技術的職業従事者	8,718	2.20	3,968	5	85	338	448	412	347	312	335	332	610	744
開発技術者	29	0.22	132	0	0	1	3	2	1	0	3	10	50	62
製造技術者	30	0.12	253	0	5	12	17	8	17	12	17	30	49	86
建築・土木技術者	62	0.85	73	0	0	3	1	1	3	3	3	4	12	43
情報処理・通信技術者	16	0.08	197	1	11	16	30	18	18	19	10	12	27	35
その他の技術者	18	0.56	32	0	0	0	1	0	5	0	1	0	7	18
医師、薬剤師等	168	1.79	94	0	0	1	12	14	8	4	0	13	10	32
看護師、保健師等	2,644	2.83	933	0	8	67	115	114	91	86	72	94	157	129
医療技術者(臨床検査・理学療法士等)	846	3.93	215	0	3	37	40	33	19	17	19	10	15	22
その他保健医療(栄養士・マasseur等)	431	2.42	178	0	2	26	33	27	16	15	14	11	15	19
社会福祉の専門的職業(保育士等)	2,255	2.38	946	0	26	94	101	95	70	75	111	92	145	137
美術家、デザイナー等	36	0.12	302	3	16	47	45	46	48	29	19	11	23	15
その他の専門的職業	2,183	3.56	613	1	14	34	50	54	51	52	66	45	100	146
C事務従事者	3,721	0.43	8,687	13	180	574	772	858	811	865	991	866	1,346	1,411
一般事務員	2,732	0.36	7,535	9	154	508	694	768	716	759	879	760	1,131	1,157
会計事務員	401	1.04	384	1	2	17	16	30	36	51	42	36	61	92
生産関連事務員	131	0.67	195	0	3	9	6	12	5	7	19	11	56	67
営業・販売関連事務員	241	1.13	214	0	0	7	23	17	14	24	21	18	40	50
外勤事務員	9	-	0	0	0	0	0	0	0	0	0	0	0	0
運輸・郵便事務	112	2.73	41	0	1	1	0	0	0	2	3	7	7	20
事務用機器操作の職業	95	0.30	318	3	20	32	33	31	40	22	27	34	51	25
D販売従事者	2,374	1.48	1,607	24	73	101	122	96	89	126	182	175	262	357
商品販売の職業	2,227	1.59	1,399	23	67	96	117	91	80	118	165	160	215	267
営業の職業	126	0.75	169	1	6	5	5	3	6	4	12	13	34	80
Eサービス職業従事者	13,099	3.70	3,544	19	127	225	222	229	247	324	372	361	512	906
家庭生活支援サービス	138	9.86	14	0	0	1	2	0	1	2	2	2	3	1
介護サービスの職業	5,554	5.43	1,022	5	17	61	71	56	83	120	131	118	128	232
保健医療サービス	556	3.68	151	0	10	15	13	17	9	12	15	20	24	16
理・美容師、エステティシャン等	557	3.36	166	0	17	18	25	22	14	22	12	17	9	10
調理の職業	3,692	3.52	1,049	5	24	42	34	46	70	70	113	114	194	337
接客・給仕の職業	1,586	2.67	594	8	44	59	54	65	43	66	64	46	64	81
居住施設・ビルの管理	244	1.21	202	0	0	2	1	0	1	1	3	8	32	154
その他のサービス	772	2.23	346	1	15	27	22	23	26	31	32	36	58	75
F保安職業従事者	1,766	7.61	232	1	0	2	3	2	5	2	8	14	47	148
G農林漁業従事者	220	0.84	263	3	7	10	6	17	14	15	21	23	64	83
H生産工程従事者	1,831	0.84	2,191	26	71	120	181	181	193	180	212	208	309	510
金属材料製造等	182	0.82	223	4	6	4	6	7	6	10	19	25	39	97
製品製造・加工処理	1,045	1.80	580	5	24	32	40	48	43	37	66	73	73	139
機械組立の職業	136	0.21	650	11	27	43	66	56	69	64	69	47	83	115
機械整備・修理の職業	131	1.60	82	0	1	1	2	0	1	4	3	2	25	43
製品検査(金属)	63	0.42	151	1	6	9	12	17	15	13	16	13	22	27
製品検査(金属除く)	141	1.45	97	0	1	6	9	14	16	13	14	7	8	9
機械検査の職業	44	0.23	189	3	2	18	27	29	26	18	12	18	20	16
生産関連・生産類似	58	0.36	163	1	3	7	14	9	14	13	12	16	28	46
I輸送・機械運転従事者	1,922	2.45	785	0	0	4	7	8	13	19	27	72	155	480
自動車運転の職業	1,693	3.23	524	0	0	2	4	4	8	10	18	51	90	337
その他の輸送の職業	145	0.79	183	0	0	1	3	4	2	9	4	18	47	95
定置・建設機械運転	82	1.08	76	0	0	1	0	0	3	0	5	3	16	48
J建設・採掘従事者	147	1.21	121	1	1	1	5	0	3	5	6	4	26	69
建設躯体工事の職業	11	1.57	7	0	0	0	1	0	0	0	0	1	2	3
建設の職業	53	1.23	43	1	1	0	2	0	2	2	2	1	7	25
電気工事の職業	23	0.70	33	0	0	1	2	0	1	2	1	2	8	16
土木の職業	59	1.55	38	0	0	0	0	0	0	1	3	0	9	25
K運搬・清掃・包装等従事者	5,008	0.54	9,292	72	320	411	517	548	599	733	952	1,027	1,441	2,672
運搬の職業(倉庫作業員、配達員等)	1,079	1.23	876	4	23	30	34	35	40	60	62	96	168	324
清掃の職業	2,432	1.75	1,390	12	45	46	52	49	86	75	129	133	198	565
包装の職業	205	0.68	300	2	12	10	14	20	21	21	32	33	48	87
その他の運搬等の職業	1,292	0.19	6,726	54	240	325	417	444	452	577	729	765	1,027	1,696
分類不能の職業	0	0.00	10,956	116	488	735	773	746	704	735	920	1,018	1,772	2,949
(IT関連計)	210	0.36	585	4	32	46	62	50	60	48	39	53	89	102
(福祉関連計)	9,970	4.30	2,320	5	32	152	228	203	213	236	245	251	337	418
(介護関連計)	6,847	5.32	1,287	5	24	70	90	78	109	144	166	152	170	279

※愛知労働局に申込まれた常用パート求人と常用パートを希望する求職者数それぞれの総計。

(「常用パート」とは、「パートタイム」であって、雇用期間が「定めなし」または「定めあり(4カ月以上)」の就業形態をいう。)

※主要職種の内訳のため、職業ごとの計と総計は一致しません。

※大分類については「日本標準職業分類」に基づいた表記となります。その他はわかりやすい職種名で表記しています。

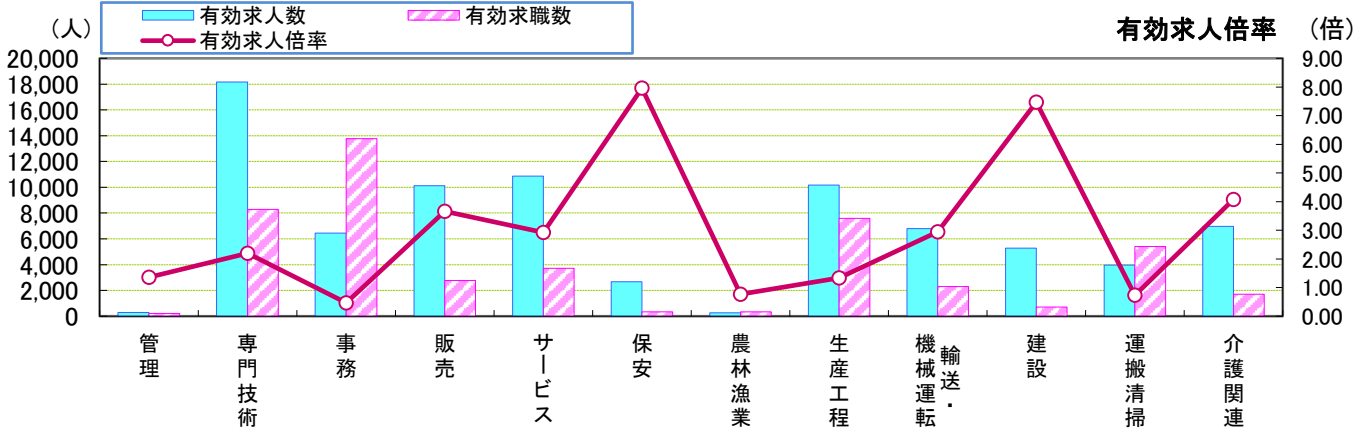


職業別	管理	専門技術	事務	販売	サービス	保安	農林漁業	生産工程	輸送・機械運転	建設	運搬清掃	介護関連	職業計
有効求人数	307	26,891	10,165	12,501	23,974	4,440	478	12,009	8,714	5,430	8,961	13,816	113,870
有効求職数	256	12,256	22,461	4,373	7,269	568	597	9,785	3,088	828	14,686	2,997	100,174
有効求人倍率	1.20	2.19	0.45	2.86	3.30	7.82	0.80	1.23	2.82	6.56	0.61	4.61	1.14

\* 学卒・臨時・季節を除き、パートを含む常用計(常用フル、常用パートの単純計)のため公表数値とは一致しない。(求職関係はハローワーク利用登録者の数値。)

\* 介護関連はサービスの職業のうち、介護関連の職業を合計したもの。

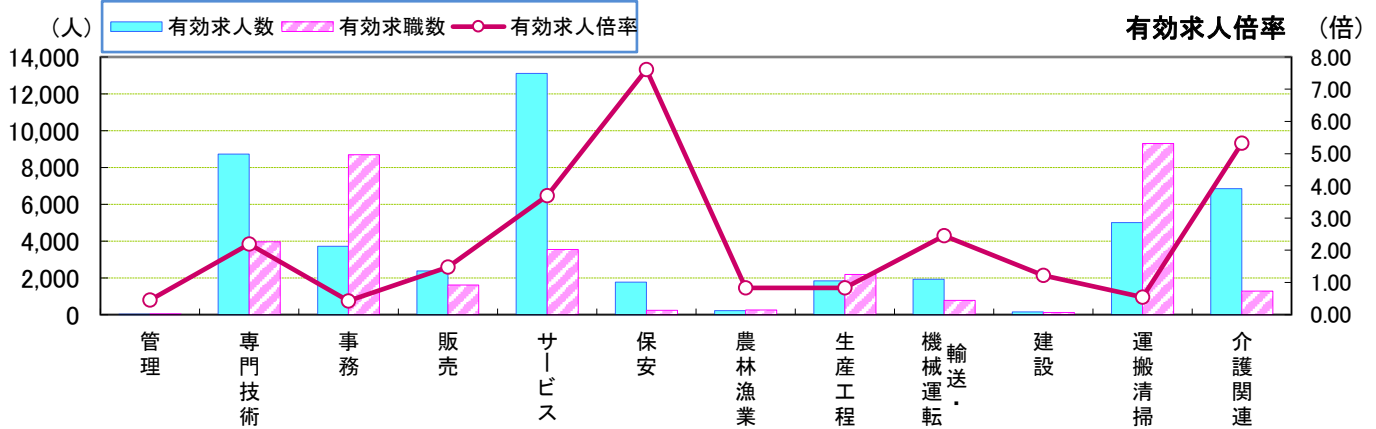
常用(フルタイム)



職業別	管理	専門技術	事務	販売	サービス	保安	農林漁業	生産工程	輸送・機械運転	建設	運搬清掃	介護関連	職業計
有効求人数	286	18,173	6,444	10,127	10,875	2,674	258	10,178	6,792	5,283	3,953	6,969	75,043
有効求職数	210	8,288	13,774	2,766	3,725	336	334	7,594	2,303	707	5,394	1,710	58,482
有効求人倍率	1.36	2.19	0.47	3.66	2.92	7.96	0.77	1.34	2.95	7.47	0.73	4.08	1.28

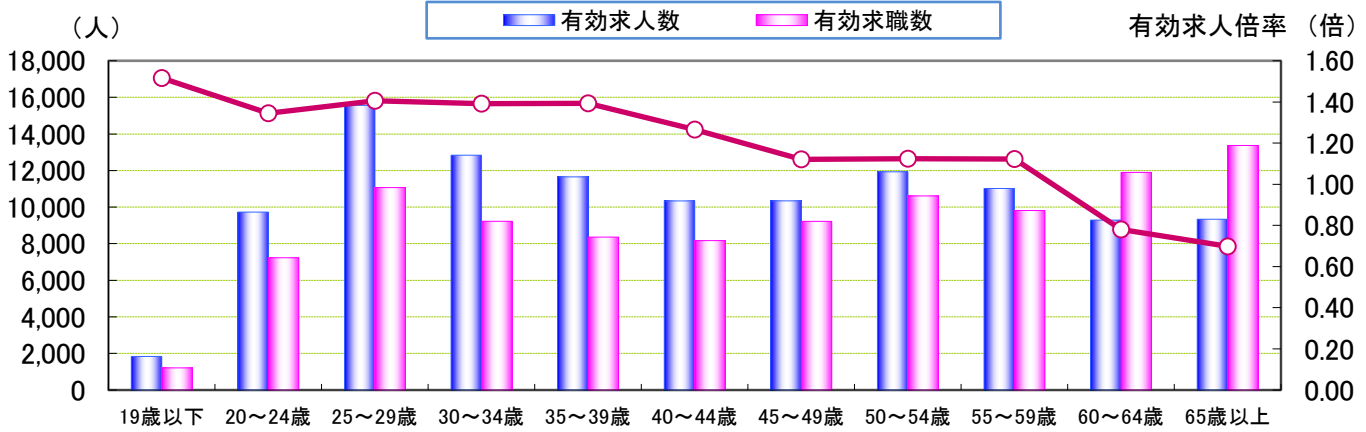
\* 学卒・パート・臨時・季節を除く常用フルタイム。

常用(パートタイム)



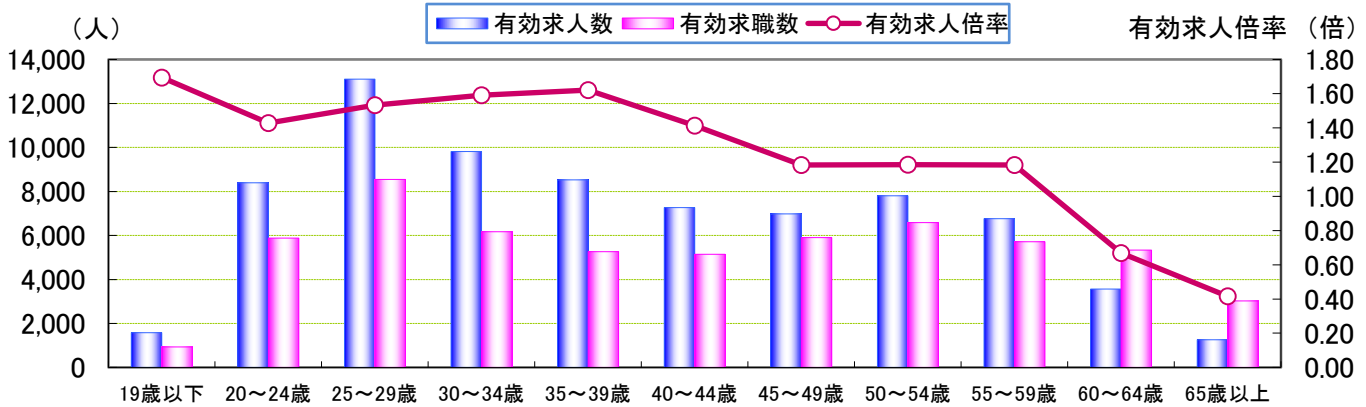
職業別	管理	専門技術	事務	販売	サービス	保安	農林漁業	生産工程	輸送・機械運転	建設	運搬清掃	介護関連	職業計
有効求人数	21	8,718	3,721	2,374	13,099	1,766	220	1,831	1,922	147	5,008	6,847	38,827
有効求職数	46	3,968	8,687	1,607	3,544	232	263	2,191	785	121	9,292	1,287	41,692
有効求人倍率	0.46	2.20	0.43	1.48	3.70	7.61	0.84	0.84	2.45	1.21	0.54	5.32	0.93

\* 臨時的・季節的・日雇のパートを除く常用的パート。



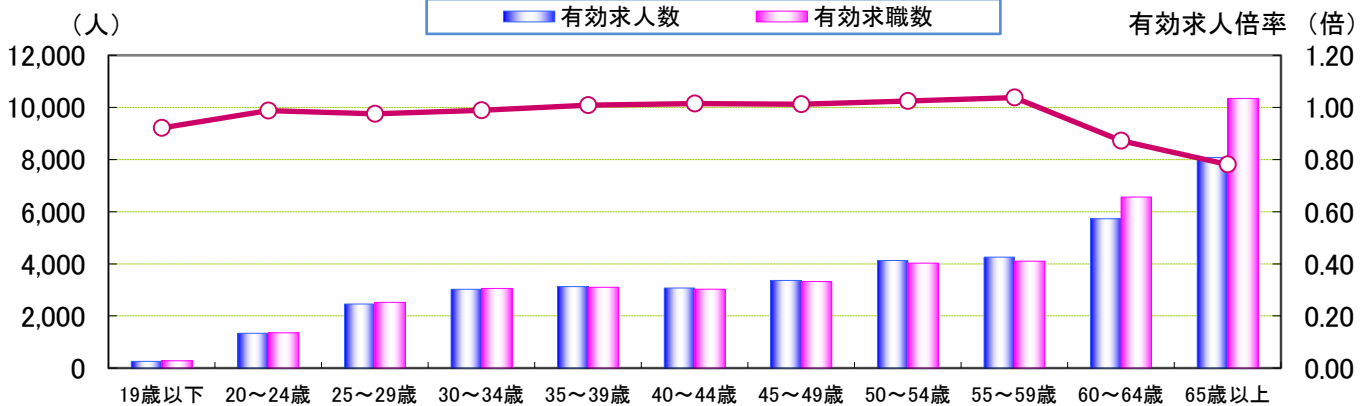
年齢別	19歳以下	20~24歳	25~29歳	30~34歳	35~39歳	40~44歳	45~49歳	50~54歳	55~59歳	60~64歳	65歳以上	計
有効求人人数	1,836	9,728	15,563	12,837	11,652	10,337	10,341	11,930	11,018	9,291	9,337	113,870
有効求職数	1,211	7,231	11,067	9,224	8,361	8,169	9,221	10,610	9,815	11,897	13,368	100,174
有効求人倍率	1.52	1.35	1.41	1.39	1.39	1.27	1.12	1.12	1.12	0.78	0.70	1.14

常用(フルタイム)



年齢別	19歳以下	20~24歳	25~29歳	30~34歳	35~39歳	40~44歳	45~49歳	50~54歳	55~59歳	60~64歳	65歳以上	計
有効求人人数	1,578	8,393	13,105	9,814	8,526	7,265	6,979	7,802	6,761	3,563	1,257	75,043
有効求職数	931	5,879	8,546	6,168	5,261	5,143	5,901	6,583	5,713	5,334	3,023	58,482
有効求人倍率	1.69	1.43	1.53	1.59	1.62	1.41	1.18	1.19	1.18	0.67	0.42	1.28

常用(パートタイム)



年齢別	19歳以下	20~24歳	25~29歳	30~34歳	35~39歳	40~44歳	45~49歳	50~54歳	55~59歳	60~64歳	65歳以上	計
有効求人人数	258	1,335	2,458	3,023	3,126	3,072	3,362	4,128	4,257	5,728	8,080	38,827
有効求職数	280	1,352	2,521	3,056	3,100	3,026	3,320	4,027	4,102	6,563	10,345	41,692
有効求人倍率	0.92	0.99	0.98	0.99	1.01	1.02	1.01	1.03	1.04	0.87	0.78	0.93

※年齢別有効求人倍率は「就職機会積み上げ方式」で算出。(詳細は<https://www.mhlw.go.jp/toukei/itiran/roudou/koyou/ippan/2006/07/sankou10.html>)  
 ※「パートタイム」とは、1週間の所定労働時間が同一の事業所に雇用されている通常の労働者の1週間の所定労働時間に比し短いものをいう。  
 なお、「常用パート」とは、「パートタイム」であって、雇用期間が「定めなし」または「定めあり(4カ月以上)」の就業形態をいう。  
 ※求職関係はハローワーク利用登録者の数値である。