

常用
(フルタイム)

<職業別> 求人・求職バランスシート



2024年 8月内容

求人関係			常用フルタイム	求 職 関 係									有効 求人 倍率
新規求人	有効求人	充足数		新規求職者数			有効求職者数			就職件数			
計	計	計		性計	男	女	性計	男	女	性計	男	女	
1,533	4,090	147	職 業 計	697	380	315	3,795	2,153	1,637	147	79	67	1.08
5	13	0	管理的職業従事者	1	1	0	7	7	0	0	0	0	1.86
381	1,070	15	専門的・技術的職業従事者	75	33	42	386	188	196	17	10	6	2.77
8	28	0	開 発 技 術 者	6	5	1	13	11	2	0	0	0	2.15
14	59	3	製 造 技 術 者	17	10	7	64	42	22	1	1	0	0.92
146	389	4	建 築 ・ 土 木 技 術 者	2	2	0	14	13	1	4	4	0	27.79
7	29	0	情 報 処 理 ・ 通 信 技 術 者	6	6	0	42	37	5	0	0	0	0.69
2	5	0	そ の 他 の 技 術 者	1	1	0	1	1	0	0	0	0	5.00
1	6	0	医 師 ・ 薬 剤 師 等	0	0	0	0	0	0	0	0	0	--
116	239	4	看 護 師 ・ 保 健 師 等	11	0	11	60	2	57	4	0	3	3.98
20	67	0	医療技術者(臨床検査技師・理学療法士等)	6	1	5	19	5	14	1	0	1	3.53
9	24	0	その他保健医療(栄養士・あんまマッサージ等)	1	0	1	17	5	12	2	1	1	1.41
49	184	3	社会福祉の専門的職業(保育士・福祉相談員等)	18	5	13	68	25	42	4	3	1	2.71
1	5	1	美 術 家 ・ デ ザ イ ナ ー 等	2	1	1	29	14	15	0	0	0	0.17
8	35	0	そ の 他 の 専 門 的 職 業	5	2	3	59	33	26	1	1	0	0.59
111	322	30	事務従事者	85	16	68	562	157	404	29	0	29	0.57
80	204	23	一 般 事 務 員	70	10	59	471	110	360	23	0	23	0.43
10	35	3	会 計 事 務 員	10	5	5	36	18	18	2	0	2	0.97
5	25	0	生 産 関 連 事 務 員	3	1	2	20	14	6	0	0	0	1.25
16	45	4	営 業 ・ 販 売 関 連 事 務 員	2	0	2	22	8	14	4	0	4	2.05
0	0	0	外 勤 事 務 員	0	0	0	0	0	0	0	0	0	--
0	10	0	運 輸 ・ 郵 便 事 務	0	0	0	5	3	2	0	0	0	2.00
0	3	0	事 務 用 機 器 操 作 の 職 業	0	0	0	8	4	4	0	0	0	0.38
122	440	11	販売従事者	20	15	5	111	74	37	5	2	3	3.96
34	191	9	商 品 販 売 の 職 業	7	3	4	45	17	28	3	2	1	4.24
87	241	2	営 業 の 職 業	11	10	1	62	53	9	2	0	2	3.89
386	688	17	サービス職業従事者	39	17	22	223	99	124	15	2	13	3.09
0	0	0	家 庭 生 活 支 援 サ ー ビ ス	0	0	0	1	0	1	0	0	0	0.00
109	252	6	介 護 サ ー ビ ス の 職 業	20	6	14	103	40	63	6	1	5	2.45
13	44	4	保 健 医 療 サ ー ビ ス	0	0	0	6	0	6	3	0	3	7.33
103	127	1	理・美容師、IT・インフォ、ネット	2	0	2	10	1	9	1	0	1	12.70
65	107	3	調 理 の 職 業	4	3	1	45	27	18	4	1	3	2.38
92	142	2	接 客 ・ 給 仕 の 職 業	3	1	2	26	13	13	1	0	1	5.46
0	1	0	居 住 施 設 ・ ビ ル の 管 理	2	2	0	3	3	0	0	0	0	0.33
4	15	1	そ の 他 の サ ー ビ ス	8	5	3	29	15	14	0	0	0	0.52
59	151	10	保安職業従事者	4	4	0	17	16	1	10	10	0	8.88
7	31	1	農林漁業従事者	9	7	2	30	23	7	1	1	0	1.03
219	558	23	生産工程従事者	115	71	44	661	390	270	30	20	10	0.84
59	150	0	金 属 材 料 製 造 等	12	12	0	69	65	4	0	0	0	2.17
47	126	15	製 品 製 造 ・ 加 工 処 理	27	16	11	110	69	41	21	15	6	1.15
17	48	3	機 械 組 立 の 職 業	61	35	26	347	177	170	3	1	2	0.14
45	127	1	機 械 整 備 ・ 修 理 の 職 業	3	3	0	22	21	1	2	2	0	5.77
0	5	0	製 品 検 査 (金 属)	0	0	0	12	3	9	0	0	0	0.42
4	16	1	製 品 検 査 (金 属 除 く)	1	0	1	8	3	5	1	1	0	2.00
0	0	0	機 械 検 査 の 職 業	4	1	3	32	7	25	0	0	0	0.00
5	27	0	生 産 関 連 ・ 生 産 類 似	0	0	0	30	19	11	0	0	0	0.90
95	267	16	輸送・機械運転従事者	41	39	2	152	144	8	15	15	0	1.76
63	190	13	自 動 車 運 転 の 職 業	34	33	1	101	96	5	12	12	0	1.88
8	28	1	そ の 他 の 輸 送 の 職 業	5	4	1	34	31	3	2	2	0	0.82
24	49	2	定 置 ・ 建 設 機 械 運 転	2	2	0	17	17	0	1	1	0	2.88
84	325	7	建設・採掘従事者	11	11	0	48	46	2	7	7	0	6.77
12	42	1	建 設 軀 体 工 事 の 職 業	1	1	0	7	6	1	1	1	0	6.00
31	84	3	建 設 の 職 業	3	3	0	15	14	1	4	4	0	5.60
8	56	0	電 気 工 事 の 職 業	0	0	0	9	9	0	0	0	0	6.22
33	142	3	土 木 の 職 業	7	7	0	17	17	0	2	2	0	8.35
64	225	17	運搬・清掃・包装等従事者	86	45	41	454	264	190	18	12	6	0.50
33	131	7	運 搬 の 職 業	14	13	1	83	71	12	7	7	0	1.58
8	32	5	清 掃 の 職 業	4	3	1	29	14	15	5	4	1	1.10
11	19	3	包 装 の 職 業	3	1	2	9	2	7	3	0	3	2.11
12	43	2	そ の 他 の 運 搬 の 職 業	65	28	37	333	177	156	3	1	2	0.13
0	0	0	分 類 不 能 の 職 業	211	121	89	1,144	745	398	0	0	0	0.00
31	98	3	(IT 関 連 計)	7	7	0	60	51	9	1	1	0	1.63
285	698	12	(福 祉 関 連 計)	36	7	29	197	61	135	13	4	8	3.54
151	405	7	(介 護 関 連 計)	24	7	17	124	54	70	8	3	5	3.27

※職種については一部省略しているため、小計と一致しない。

※求職関係欄について、性計には性別未記入者を含むため男女計と一致しない場合がある。ハローワーク利用登録者の数値である。

※「常用」とは、雇用期間の定めがない、又は雇用期間の定めが4カ月以上のものをいう。

※大分類については「日本標準職業分類」に基づいた標記となります。その他はわかりやすい職種名で標記しています。

常用
(パートタイム)

<職業別> 求人・求職バランスシート

豊橋
2024年 8月内容

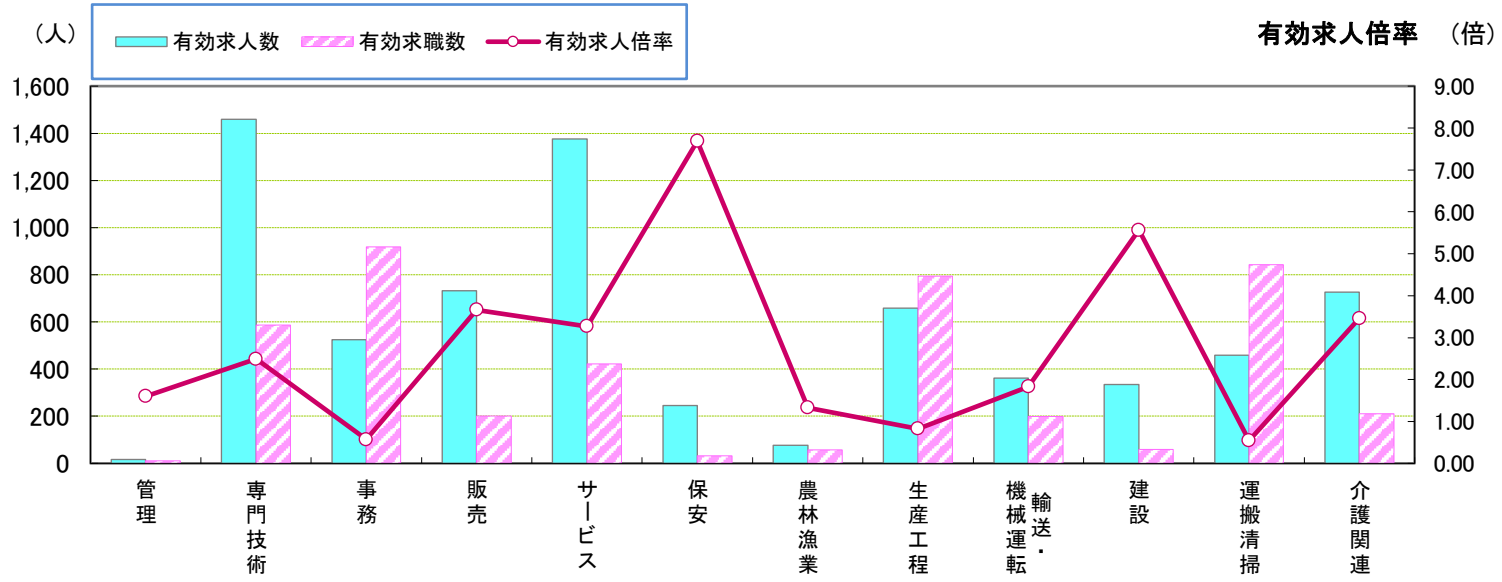
求人関係			常用パート	求 職 関 係									有効 求人 倍率
新規求人	有効求人	充足数		新規求職者数			有効求職者数			就職件数			
計	計	計		性計	男	女	性計	男	女	性計	男	女	
691	2,155	86	職 業 計	414	137	277	2,480	889	1,590	80	19	61	0.87
0	3	0	管理的職業従事者	0	0	0	3	2	1	0	0	0	1.00
162	390	15	専門的・技術的職業従事者	35	6	29	200	35	165	12	0	12	1.95
0	0	0	開 発 技 術 者	0	0	0	2	2	0	0	0	0	0.00
1	1	0	製 造 技 術 者	2	1	1	8	4	4	0	0	0	0.13
1	1	0	建 築 ・ 土 木 技 術 者	1	0	1	5	4	1	0	0	0	0.20
0	0	0	情 報 処 理 ・ 通 信 技 術 者	0	0	0	5	2	3	0	0	0	0.00
2	2	0	そ の 他 の 技 術 者	0	0	0	1	1	0	0	0	0	2.00
5	13	0	医 師 ・ 薬 剤 師 等	0	0	0	2	0	2	0	0	0	6.50
64	158	3	看 護 師 ・ 保 健 師 等	14	1	13	58	3	55	3	0	3	2.72
8	27	2	医療技術者(臨床検査技師・理学療法士等)	0	0	0	13	2	11	1	0	1	2.08
0	14	1	その他保健医療(栄養士・あんまマッサージ等)	2	0	2	11	3	8	1	0	1	1.27
59	117	9	社会福祉の専門的職業(保育士・福祉相談員等)	10	3	7	61	6	55	7	0	7	1.92
2	4	0	美 術 家 ・ デ ザ イ ナ ー 等	2	0	2	12	3	9	0	0	0	0.33
20	53	0	そ の 他 の 専 門 的 職 業	4	1	3	22	5	17	0	0	0	2.41
60	202	11	事務従事者	55	5	50	357	69	288	11	0	11	0.57
47	124	7	一 般 事 務 員	47	2	45	305	43	262	9	0	9	0.41
7	32	1	会 計 事 務 員	7	2	5	25	7	18	1	0	1	1.28
1	9	0	生 産 関 連 事 務 員	0	0	0	9	8	1	0	0	0	1.00
4	10	3	営 業 ・ 販 売 関 連 事 務 員	0	0	0	7	3	4	1	0	1	1.43
0	3	0	外 勤 事 務 員	0	0	0	0	0	0	0	0	0	--
0	20	0	運 輸 ・ 郵 便 事 務	0	0	0	2	2	0	0	0	0	10.00
1	4	0	事 務 用 機 器 操 作 の 職 業	1	1	0	9	6	3	0	0	0	0.44
46	292	4	販売従事者	15	6	9	89	24	65	3	0	3	3.28
42	284	4	商 品 販 売 の 職 業	11	4	7	80	18	62	3	0	3	3.55
4	8	0	営 業 の 職 業	2	2	0	6	5	1	0	0	0	1.33
225	688	17	サービス職業従事者	38	10	28	198	40	158	16	1	15	3.47
0	0	0	家 庭 生 活 支 援 サ ー ビ ス	0	0	0	2	0	2	0	0	0	0.00
92	244	7	介 護 サ ー ビ ス の 職 業	9	2	7	68	12	56	7	0	7	3.59
15	24	0	保 健 医 療 サ ー ビ ス	2	0	2	8	0	8	0	0	0	3.00
26	34	1	理・美容師、IT・インフォ、ネット	2	1	1	8	1	7	1	0	1	4.25
36	107	5	調 理 の 職 業	14	5	9	69	18	51	5	1	4	1.55
37	247	1	接 客 ・ 給 仕 の 職 業	6	1	5	26	5	21	1	0	1	9.50
4	4	0	居 住 施 設 ・ ビ ル の 管 理	1	1	0	5	4	1	0	0	0	0.80
15	28	3	そ の 他 の サ ー ビ ス	4	0	4	12	0	12	2	0	2	2.33
24	95	1	保安職業従事者	2	2	0	15	15	0	1	1	0	6.33
30	46	2	農林漁業従事者	7	4	3	28	16	12	0	0	0	1.64
40	101	7	生産工程従事者	26	12	14	134	60	74	9	1	8	0.75
10	15	0	金 属 材 料 製 造 等	1	1	0	10	7	3	0	0	0	1.50
23	65	4	製 品 製 造 ・ 加 工 処 理	11	5	6	28	11	17	6	1	5	2.32
2	4	0	機 械 組 立 の 職 業	7	2	5	43	13	30	0	0	0	0.09
0	1	0	機 械 整 備 ・ 修 理 の 職 業	2	2	0	7	7	0	0	0	0	0.14
1	1	0	製 品 検 査 (金 属)	0	0	0	8	4	4	0	0	0	0.13
0	10	3	製 品 検 査 (金 属 除 く)	1	0	1	7	1	6	3	0	3	1.43
0	0	0	機 械 検 査 の 職 業	2	0	2	11	4	7	0	0	0	0.00
2	3	0	生 産 関 連 ・ 生 産 類 似	2	2	0	12	7	5	0	0	0	0.25
38	95	4	輸送・機械運転従事者	8	7	1	46	44	2	4	4	0	2.07
38	94	4	自 動 車 運 転 の 職 業	5	4	1	28	26	2	4	4	0	3.36
0	1	0	そ の 他 の 輸 送 の 職 業	3	3	0	15	15	0	0	0	0	0.07
0	0	0	定 置 ・ 建 設 機 械 運 転	0	0	0	3	3	0	0	0	0	0.00
0	9	2	建設・採掘従事者	5	5	0	12	12	0	2	0	2	0.75
0	0	0	建 設 軀 体 工 事 の 職 業	0	0	0	1	1	0	0	0	0	0.00
0	1	0	建 設 の 職 業	2	2	0	3	3	0	0	0	0	0.33
0	5	2	電 気 工 事 の 職 業	0	0	0	2	2	0	2	0	2	2.50
0	3	0	土 木 の 職 業	3	3	0	6	6	0	0	0	0	0.50
66	234	23	運搬・清掃・包装等従事者	50	18	32	388	152	235	22	12	10	0.60
19	57	7	運 搬 の 職 業	8	7	1	47	31	16	8	6	2	1.21
24	117	13	清 掃 の 職 業	12	4	8	86	30	56	10	4	6	1.36
14	26	1	包 装 の 職 業	1	1	0	16	3	13	1	0	1	1.63
9	34	2	そ の 他 の 運 搬 の 職 業	29	6	23	239	88	150	3	2	1	0.14
0	0	0	分 類 不 能 の 職 業	173	62	111	1,010	420	590	0	0	0	0.00
1	5	0	(IT 関 連 計)	1	1	0	14	8	6	0	0	0	0.36
204	505	16	(福 祉 関 連 計)	27	4	23	151	20	131	13	0	13	3.34
131	322	12	(介 護 関 連 計)	12	2	10	86	14	72	10	0	10	3.74

※職種については一部省略しているため、小計と一致しない。

※求職関係欄について、性計には性別未記入者を含むため男女計と一致しない場合がある。ハローワーク利用登録者の数値である。

※「常用」とは、雇用期間の定めがない、又は雇用期間の定めが4カ月以上のものをいう。

※大分類については「日本標準職業分類」に基づいた標記となります。その他はわかりやすい職種名で標記しています。

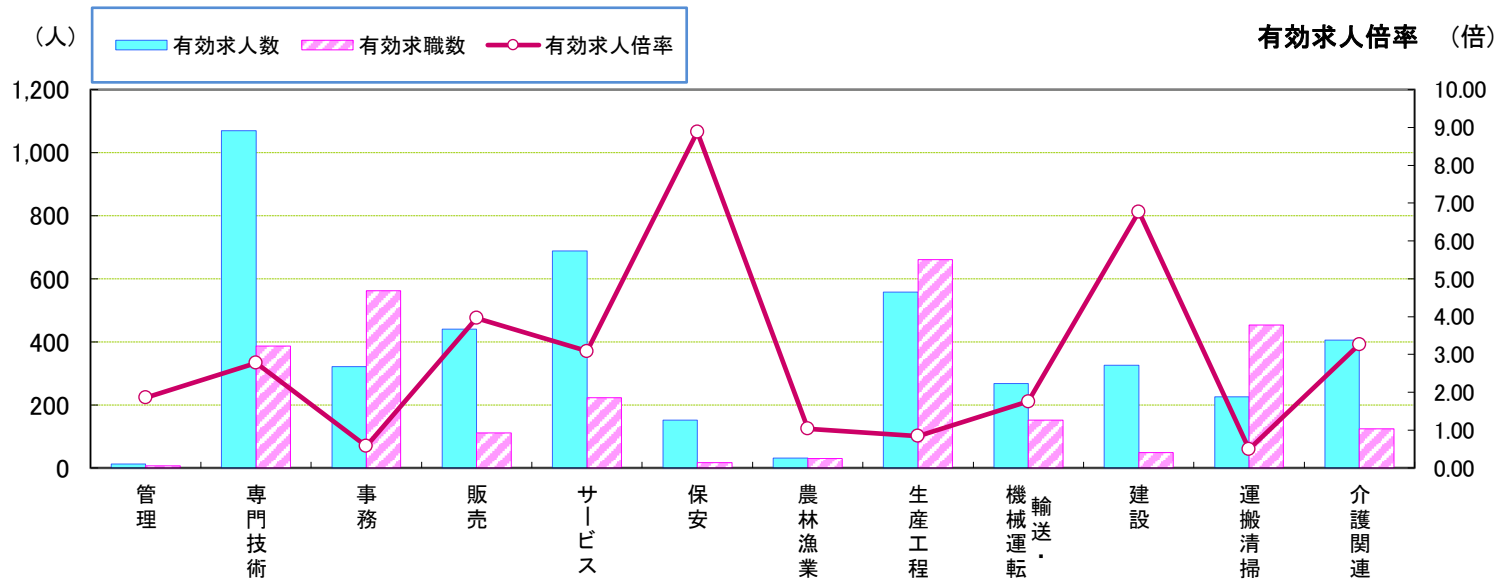


職業別	管理	専門技術	事務	販売	サービス	保安	農林漁業	生産工程	輸送・機械運転	建設	運搬清掃	介護関連	職業計
有効求人人数	16	1,460	524	732	1,376	246	77	659	362	334	459	727	6,245
有効求職数	10	586	919	200	421	32	58	795	198	60	842	210	6,275
有効求人倍率	1.60	2.49	0.57	3.66	3.27	7.69	1.33	0.83	1.83	5.57	0.55	3.46	1.00

* 学卒・臨時・季節を除き、パートを含む常用計(常用フル、常用パートの単純計)のため公表数値とは一致しない。(求職関係はハローワーク利用登録者の数値。)

* 介護関連はサービスの職業のうち、介護関連の職業を合計したもの。

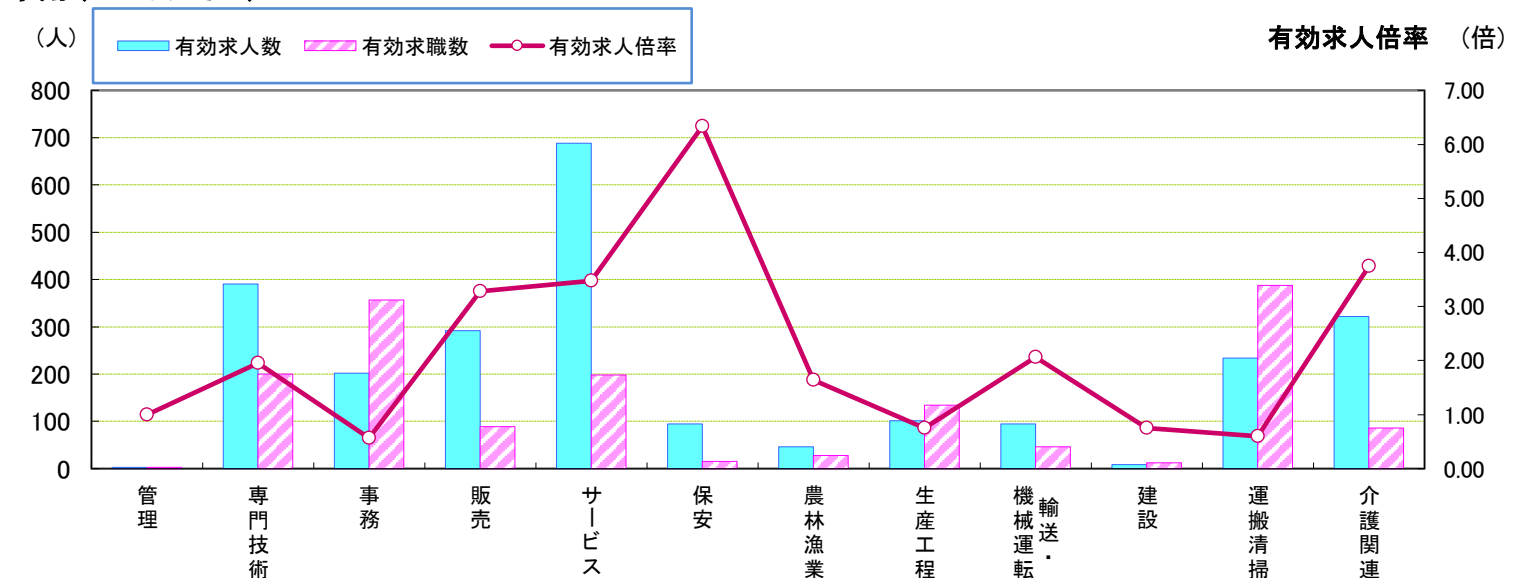
常用(フルタイム)



職業別	管理	専門技術	事務	販売	サービス	保安	農林漁業	生産工程	輸送・機械運転	建設	運搬清掃	介護関連	職業計
有効求人人数	13	1,070	322	440	688	151	31	558	267	325	225	405	4,090
有効求職数	7	386	562	111	223	17	30	661	152	48	454	124	3,795
有効求人倍率	1.86	2.77	0.57	3.96	3.09	8.88	1.03	0.84	1.76	6.77	0.50	3.27	1.08

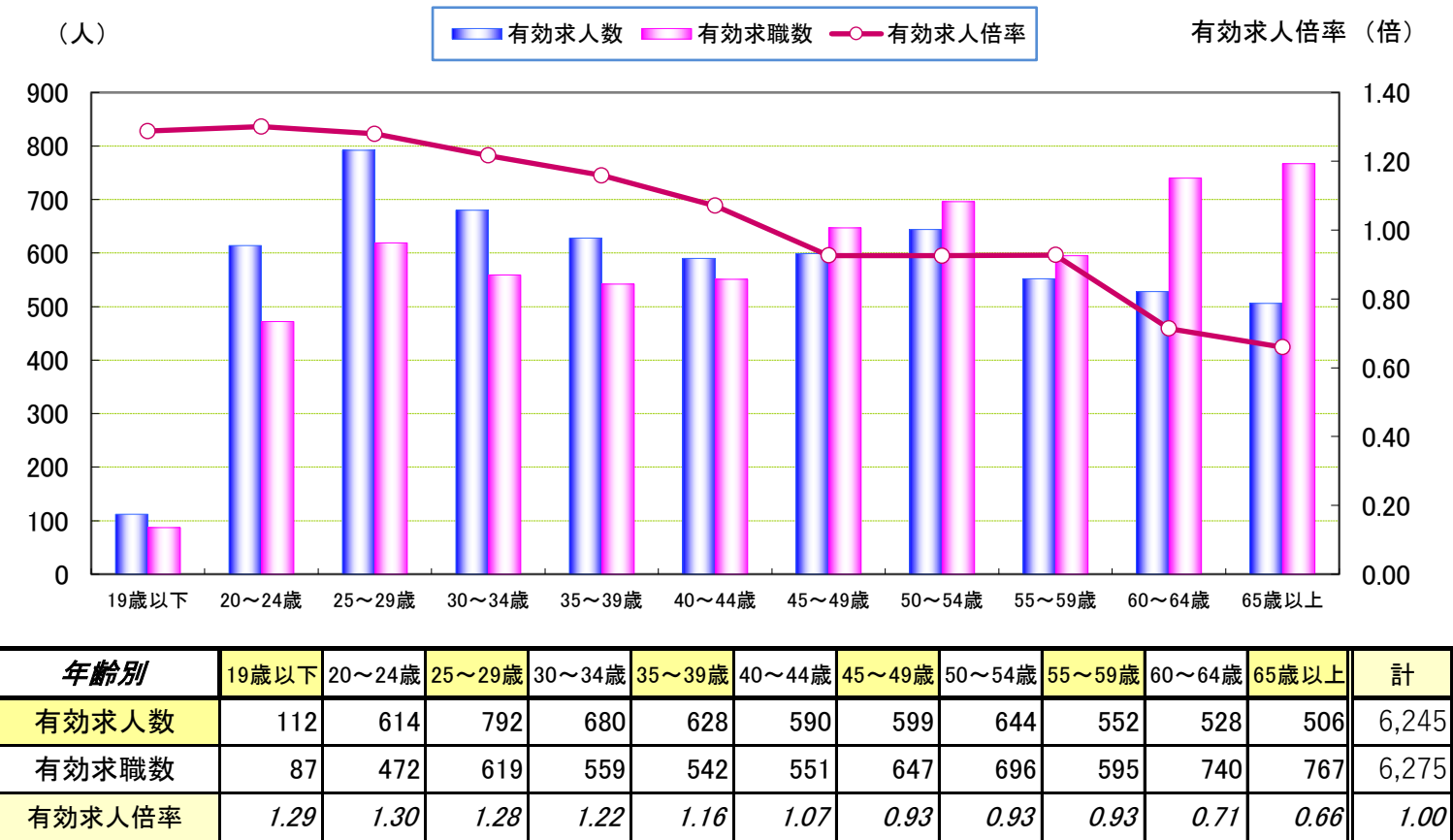
* 学卒・パート・臨時・季節を除く常用フルタイム。

常用(パートタイム)

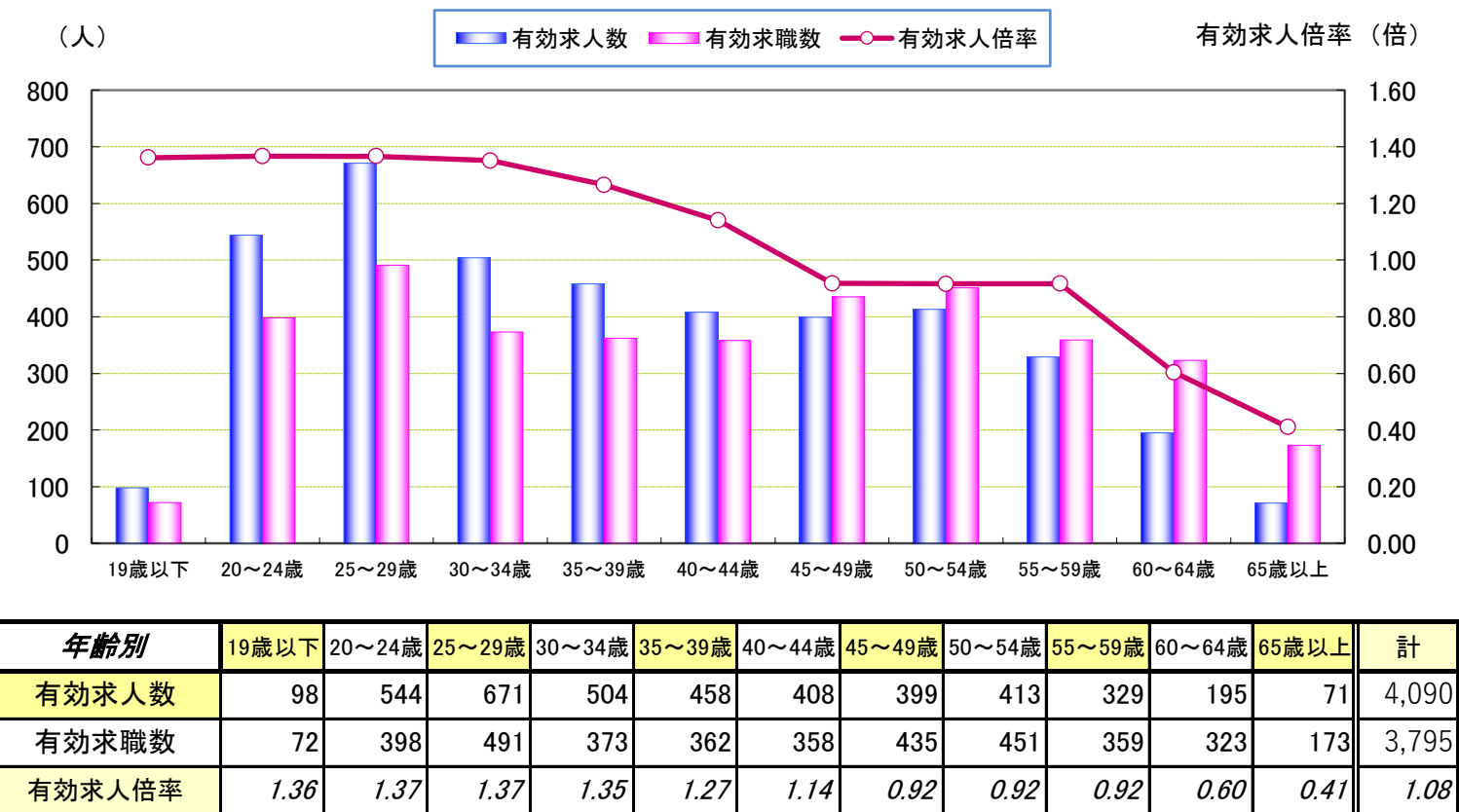


職業別	管理	専門技術	事務	販売	サービス	保安	農林漁業	生産工程	輸送・機械運転	建設	運搬清掃	介護関連	職業計
有効求人人数	3	390	202	292	688	95	46	101	95	9	234	322	2,155
有効求職数	3	200	357	89	198	15	28	134	46	12	388	86	2,480
有効求人倍率	1.00	1.95	0.57	3.28	3.47	6.33	1.64	0.75	2.07	0.75	0.60	3.74	0.87

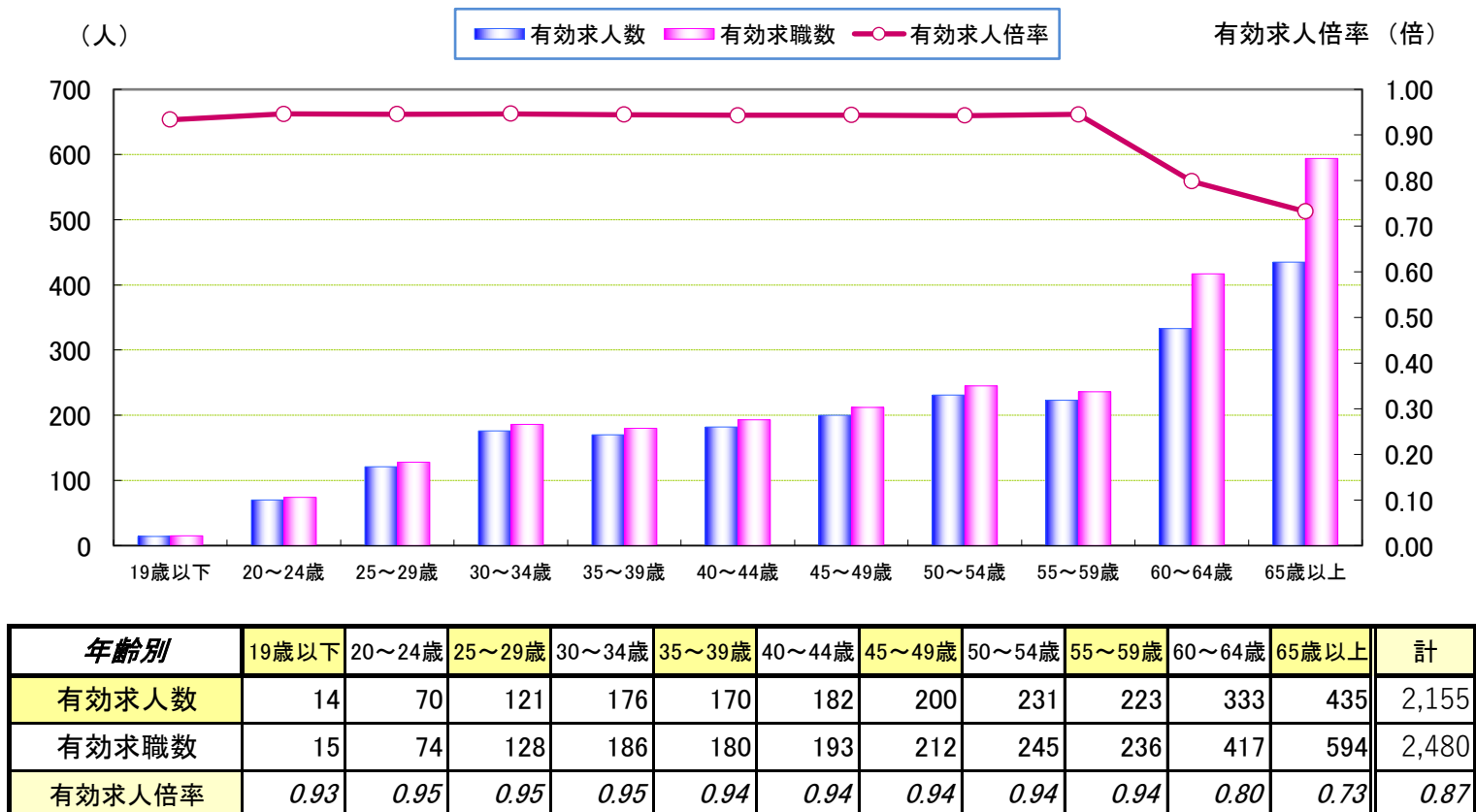
* 臨時的・季節的・日雇のパートを除く常用的パート。



常用(フルタイム)



常用(パートタイム)



※年齢別有効求人倍率は「就職機会積み上げ方式」で算出。(詳細は<https://www.mhlw.go.jp/toukei/itiran/roudou/koyou/ippan/2006/07/sankou10.html>)

※「パートタイム」とは、1週間の所定労働時間が同一の事業所に雇用されている通常の労働者の1週間の所定労働時間に比し短いものをいう。

なお、「常用パート」とは、「パートタイム」であって、雇用期間が「定めなし」または「定めあり(4カ月以上)」の就業形態をいう。

※求職関係はハローワーク利用登録者の数値である。