





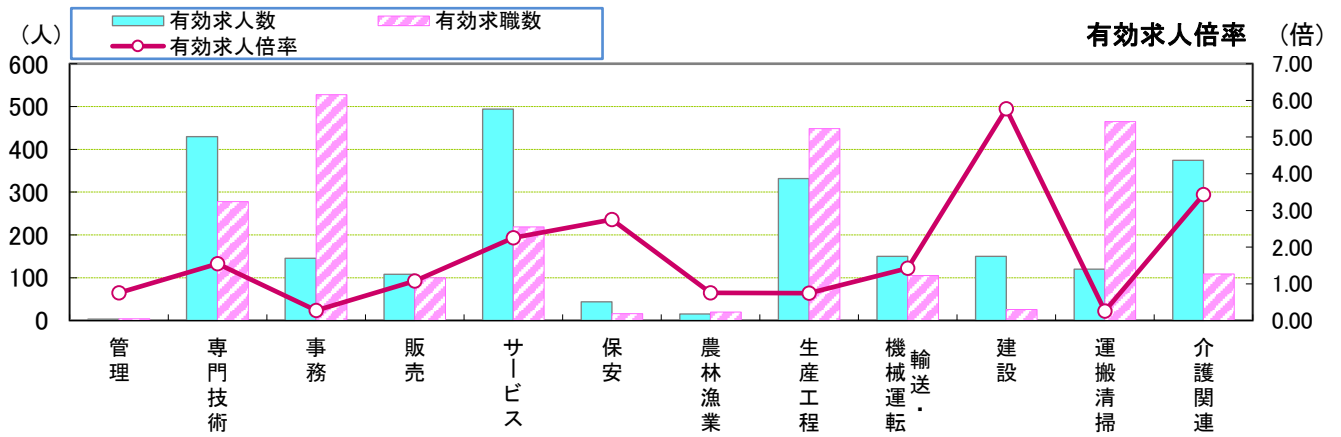
# 常用 (パートタイム) <職業別> 求人・求職バランスシート

豊川

2024年 7月 内容

| 求人関係 |      |     | 常用パート                  | 求 職 関 係 |    |     |        |     |     |      |    |    | 有効求人倍率 |
|------|------|-----|------------------------|---------|----|-----|--------|-----|-----|------|----|----|--------|
| 新規求人 | 有効求人 | 充足数 |                        | 新規求職者数  |    |     | 有効求職者数 |     |     | 就職件数 |    |    |        |
| 計    | 計    | 計   |                        | 性計      | 男  | 女   | 性計     | 男   | 女   | 性計   | 男  | 女  |        |
| 257  | 695  | 56  | 職業計                    | 190     | 61 | 129 | 1,247  | 441 | 804 | 67   | 21 | 46 | 0.56   |
| 0    | 0    | 0   | 管理的職業従事者               | 0       | 0  | 0   | 0      | 0   | 0   | 0    | 0  | 0  | —      |
| 62   | 158  | 5   | 専門的・技術的職業従事者           | 21      | 2  | 19  | 107    | 26  | 81  | 5    | 0  | 5  | 1.48   |
| 0    | 0    | 0   | 開発技術者                  | 0       | 0  | 0   | 3      | 3   | 0   | 0    | 0  | 0  | 0.00   |
| 0    | 0    | 0   | 製造技術者                  | 0       | 0  | 0   | 6      | 2   | 4   | 0    | 0  | 0  | 0.00   |
| 6    | 6    | 0   | 建築・土木技術者               | 0       | 0  | 0   | 3      | 0   | 3   | 1    | 0  | 1  | 2.00   |
| 0    | 0    | 0   | 情報処理・通信技術者             | 0       | 0  | 0   | 1      | 1   | 0   | 0    | 0  | 0  | 0.00   |
| 0    | 0    | 0   | その他の技術者                | 0       | 0  | 0   | 2      | 2   | 0   | 0    | 0  | 0  | 0.00   |
| 2    | 8    | 0   | 医師、薬剤師等                | 0       | 0  | 0   | 1      | 0   | 1   | 0    | 0  | 0  | 8.00   |
| 14   | 51   | 1   | 看護師、保健師等               | 9       | 0  | 9   | 26     | 0   | 26  | 1    | 0  | 1  | 1.96   |
| 4    | 22   | 1   | 医療技術者(臨床検査技師・理学療法士等)   | 3       | 0  | 3   | 10     | 1   | 9   | 1    | 0  | 1  | 2.20   |
| 4    | 4    | 0   | その他保健医療(栄養士・あんまマッサージ等) | 1       | 0  | 1   | 6      | 1   | 5   | 0    | 0  | 0  | 0.67   |
| 26   | 55   | 3   | 社会福祉の専門的職業(保育士・福祉相談員等) | 4       | 0  | 4   | 27     | 5   | 22  | 2    | 0  | 2  | 2.04   |
| 0    | 1    | 0   | 美術家、デザイナー等             | 0       | 0  | 0   | 6      | 3   | 3   | 0    | 0  | 0  | 0.17   |
| 6    | 11   | 0   | その他の専門的職業              | 4       | 2  | 2   | 16     | 8   | 8   | 0    | 0  | 0  | 0.69   |
| 15   | 40   | 8   | 事務従事者                  | 33      | 11 | 22  | 218    | 53  | 165 | 12   | 0  | 12 | 0.18   |
| 12   | 29   | 6   | 一般事務員                  | 31      | 10 | 21  | 193    | 45  | 148 | 11   | 0  | 11 | 0.15   |
| 1    | 3    | 2   | 会計事務員                  | 0       | 0  | 0   | 6      | 1   | 5   | 1    | 0  | 1  | 0.50   |
| 0    | 1    | 0   | 生産関連事務員                | 1       | 1  | 0   | 8      | 4   | 4   | 0    | 0  | 0  | 0.13   |
| 0    | 3    | 0   | 営業・販売関連事務員             | 1       | 0  | 1   | 6      | 1   | 5   | 0    | 0  | 0  | 0.50   |
| 0    | 0    | 0   | 外勤事務員                  | 0       | 0  | 0   | 0      | 0   | 0   | 0    | 0  | 0  | —      |
| 2    | 4    | 0   | 運輸・郵便事務員               | 0       | 0  | 0   | 1      | 1   | 0   | 0    | 0  | 0  | 4.00   |
| 0    | 0    | 0   | 事務用機器操作の職業             | 0       | 0  | 0   | 4      | 1   | 3   | 0    | 0  | 0  | 0.00   |
| 1    | 4    | 0   | 販売従事者                  | 8       | 4  | 4   | 50     | 14  | 35  | 5    | 1  | 4  | 0.08   |
| 1    | 4    | 0   | 商品販売の職業                | 7       | 3  | 4   | 45     | 10  | 34  | 5    | 1  | 4  | 0.09   |
| 0    | 0    | 0   | 営業の職業                  | 1       | 1  | 0   | 3      | 3   | 0   | 0    | 0  | 0  | 0.00   |
| 104  | 309  | 14  | サービス職業従事者              | 14      | 1  | 13  | 106    | 18  | 88  | 13   | 4  | 9  | 2.92   |
| 0    | 1    | 1   | 家庭生活支援サービス             | 0       | 0  | 0   | 2      | 0   | 2   | 1    | 0  | 1  | 0.50   |
| 60   | 176  | 4   | 介護サービスの職業              | 8       | 1  | 7   | 43     | 5   | 38  | 3    | 1  | 2  | 4.09   |
| 2    | 12   | 1   | 保健医療サービス               | 1       | 0  | 1   | 5      | 0   | 5   | 1    | 0  | 1  | 2.40   |
| 3    | 27   | 0   | 理・美容師、エステティシャン、ネイリスト   | 1       | 0  | 1   | 7      | 1   | 6   | 0    | 0  | 0  | 3.86   |
| 27   | 52   | 5   | 調理の職業                  | 2       | 0  | 2   | 29     | 6   | 23  | 5    | 2  | 3  | 1.79   |
| 7    | 21   | 1   | 接客・給仕の職業               | 1       | 0  | 1   | 11     | 1   | 10  | 1    | 0  | 1  | 1.91   |
| 3    | 3    | 1   | 居住施設・ビルの管理             | 0       | 0  | 0   | 2      | 2   | 0   | 1    | 1  | 0  | 1.50   |
| 2    | 17   | 1   | その他のサービス               | 1       | 0  | 1   | 7      | 3   | 4   | 1    | 0  | 1  | 2.43   |
| 17   | 23   | 3   | 保安職業従事者                | 1       | 1  | 0   | 6      | 5   | 1   | 4    | 4  | 0  | 3.83   |
| 2    | 9    | 2   | 農林漁業従事者                | 3       | 1  | 2   | 12     | 4   | 8   | 2    | 2  | 0  | 0.75   |
| 21   | 46   | 12  | 生産工程従事者                | 14      | 2  | 12  | 115    | 42  | 73  | 11   | 1  | 10 | 0.40   |
| 9    | 17   | 2   | 金属材料製造等                | 2       | 1  | 1   | 14     | 10  | 4   | 2    | 1  | 1  | 1.21   |
| 7    | 11   | 4   | 製品製造・加工処理              | 2       | 0  | 2   | 23     | 6   | 17  | 3    | 0  | 3  | 0.48   |
| 1    | 6    | 5   | 機械組立の職業                | 5       | 1  | 4   | 41     | 15  | 26  | 5    | 0  | 5  | 0.15   |
| 1    | 3    | 0   | 機械整備・修理の職業             | 0       | 0  | 0   | 2      | 2   | 0   | 0    | 0  | 0  | 1.50   |
| 0    | 2    | 1   | 製品検査(金属)               | 2       | 0  | 2   | 6      | 2   | 4   | 1    | 0  | 1  | 0.33   |
| 1    | 3    | 0   | 製品検査(金属除く)             | 0       | 0  | 0   | 5      | 1   | 4   | 0    | 0  | 0  | 0.60   |
| 2    | 4    | 0   | 機械検査の職業                | 2       | 0  | 2   | 15     | 2   | 13  | 0    | 0  | 0  | 0.27   |
| 0    | 0    | 0   | 生産関連・生産類似              | 0       | 0  | 0   | 5      | 3   | 2   | 0    | 0  | 0  | 0.00   |
| 13   | 40   | 5   | 輸送・機械運転従事者             | 6       | 5  | 1   | 23     | 21  | 2   | 2    | 2  | 0  | 1.74   |
| 12   | 38   | 5   | 自動車運転の職業               | 3       | 2  | 1   | 13     | 11  | 2   | 2    | 2  | 0  | 2.92   |
| 1    | 2    | 0   | その他の輸送の職業              | 3       | 3  | 0   | 7      | 7   | 0   | 0    | 0  | 0  | 0.29   |
| 0    | 0    | 0   | 定置・建設機械運転              | 0       | 0  | 0   | 3      | 3   | 0   | 0    | 0  | 0  | 0.00   |
| 3    | 5    | 0   | 建設・採掘従事者               | 1       | 1  | 0   | 4      | 4   | 0   | 0    | 0  | 0  | 1.25   |
| 0    | 0    | 0   | 建設躯体工事の職業              | 0       | 0  | 0   | 0      | 0   | 0   | 0    | 0  | 0  | —      |
| 0    | 0    | 0   | 建設の職業                  | 0       | 0  | 0   | 2      | 2   | 0   | 0    | 0  | 0  | 0.00   |
| 0    | 0    | 0   | 電気工事の職業                | 1       | 1  | 0   | 2      | 2   | 0   | 0    | 0  | 0  | 0.00   |
| 3    | 5    | 0   | 土木の職業                  | 0       | 0  | 0   | 0      | 0   | 0   | 0    | 0  | 0  | —      |
| 19   | 61   | 7   | 運搬・清掃・包装等従事者           | 31      | 9  | 22  | 266    | 114 | 151 | 13   | 7  | 6  | 0.23   |
| 9    | 18   | 0   | 運搬の職業                  | 5       | 3  | 2   | 30     | 18  | 12  | 4    | 4  | 0  | 0.60   |
| 7    | 19   | 2   | 清掃の職業                  | 12      | 2  | 10  | 57     | 19  | 38  | 2    | 0  | 2  | 0.33   |
| 1    | 11   | 1   | 包装の職業                  | 1       | 0  | 1   | 6      | 2   | 4   | 1    | 0  | 1  | 1.83   |
| 2    | 13   | 4   | その他の運搬の職業              | 13      | 4  | 9   | 173    | 75  | 97  | 6    | 3  | 3  | 0.08   |
| 0    | 0    | 0   | 分類不能の職業                | 58      | 24 | 34  | 340    | 140 | 200 | 0    | 0  | 0  | 0.00   |
| 0    | 1    | 0   | ( IT 関連計 )             | 1       | 0  | 1   | 12     | 4   | 8   | 0    | 0  | 0  | 0.08   |
| 88   | 261  | 6   | ( 福祉関連計 )              | 18      | 1  | 17  | 81     | 10  | 71  | 5    | 1  | 4  | 3.22   |
| 72   | 206  | 5   | ( 介護関連計 )              | 9       | 1  | 8   | 51     | 8   | 43  | 4    | 1  | 3  | 4.04   |

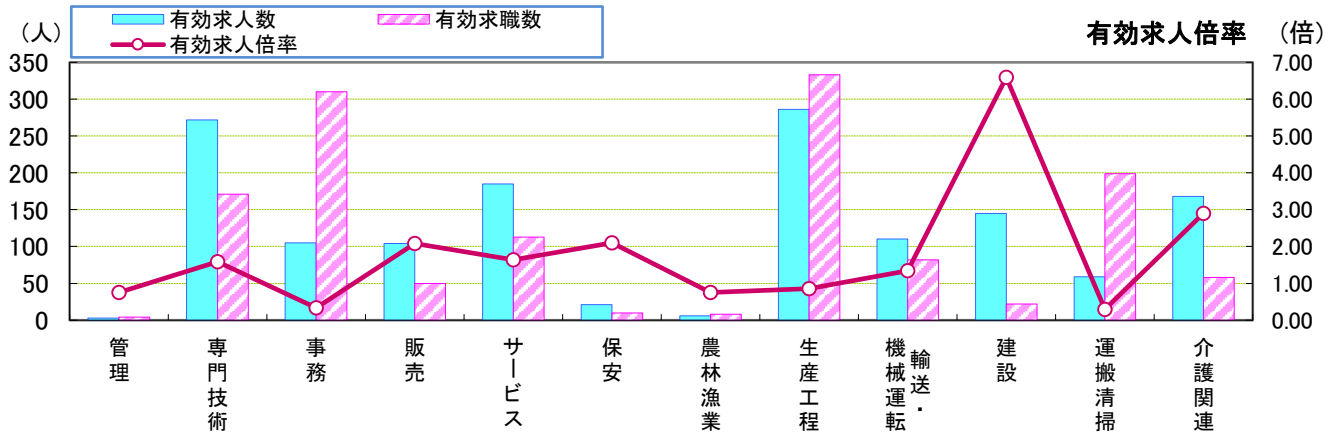
※職種については一部省略しているため、小計と一致しない。  
 ※求職関係欄について、性計には性別未記入者を含むため男女計と一致しない場合がある。ハローワーク利用登録者の数値である。  
 ※「常用」とは、雇用期間の定めがない、又は雇用期間の定めが4カ月以上のものをいう。  
 ※大分類については「日本標準職業分類」に基づいた標記となります。その他はわかりやすい職種名で標記しています。



| 職業別    | 管理   | 専門技術 | 事務   | 販売   | サービス | 保安   | 農林漁業 | 生産工程 | 輸送・機械運転 | 建設   | 運搬清掃 | 介護関連 | 職業計   |
|--------|------|------|------|------|------|------|------|------|---------|------|------|------|-------|
| 有効求人人数 | 3    | 430  | 145  | 108  | 494  | 44   | 15   | 332  | 150     | 150  | 120  | 374  | 1,991 |
| 有効求職数  | 4    | 278  | 528  | 100  | 219  | 16   | 20   | 448  | 105     | 26   | 465  | 109  | 2,940 |
| 有効求人倍率 | 0.75 | 1.55 | 0.27 | 1.08 | 2.26 | 2.75 | 0.75 | 0.74 | 1.43    | 5.77 | 0.26 | 3.43 | 0.68  |

\* 学卒・臨時・季節を除き、パートを含む常用計(常用フル、常用パートの単純計)のため公表数値とは一致しない。(求職関係はハローワーク利用登録者の数)  
 \* 介護関連はサービスの職業のうち、介護関連の職業を合計したもの。

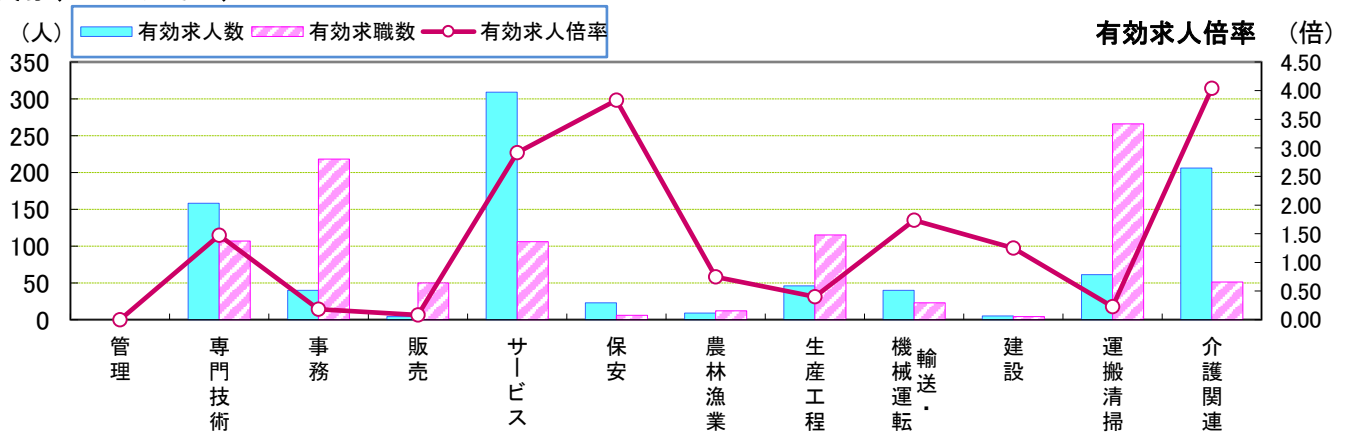
常用(フルタイム)



| 職業別    | 管理   | 専門技術 | 事務   | 販売   | サービス | 保安   | 農林漁業 | 生産工程 | 輸送・機械運転 | 建設   | 運搬清掃 | 介護関連 | 職業計   |
|--------|------|------|------|------|------|------|------|------|---------|------|------|------|-------|
| 有効求人人数 | 3    | 272  | 105  | 104  | 185  | 21   | 6    | 286  | 110     | 145  | 59   | 168  | 1,296 |
| 有効求職数  | 4    | 171  | 310  | 50   | 113  | 10   | 8    | 333  | 82      | 22   | 199  | 58   | 1,693 |
| 有効求人倍率 | 0.75 | 1.59 | 0.34 | 2.08 | 1.64 | 2.10 | 0.75 | 0.86 | 1.34    | 6.59 | 0.30 | 2.90 | 0.77  |

\* 学卒・パート・臨時・季節を除く常用フルタイム。

常用(パートタイム)



| 職業別    | 管理      | 専門技術 | 事務   | 販売   | サービス | 保安   | 農林漁業 | 生産工程 | 輸送・機械運転 | 建設   | 運搬清掃 | 介護関連 | 職業計   |
|--------|---------|------|------|------|------|------|------|------|---------|------|------|------|-------|
| 有効求人人数 | 0       | 158  | 40   | 4    | 309  | 23   | 9    | 46   | 40      | 5    | 61   | 206  | 695   |
| 有効求職数  | 0       | 107  | 218  | 50   | 106  | 6    | 12   | 115  | 23      | 4    | 266  | 51   | 1,247 |
| 有効求人倍率 | #DIV/0! | 1.48 | 0.18 | 0.08 | 2.92 | 3.83 | 0.75 | 0.40 | 1.74    | 1.25 | 0.23 | 4.04 | 0.56  |

\* 臨時的・季節的・日雇のパートを除く常用的パート。