

## &lt;年齢別&gt;求人・求職バランスシート

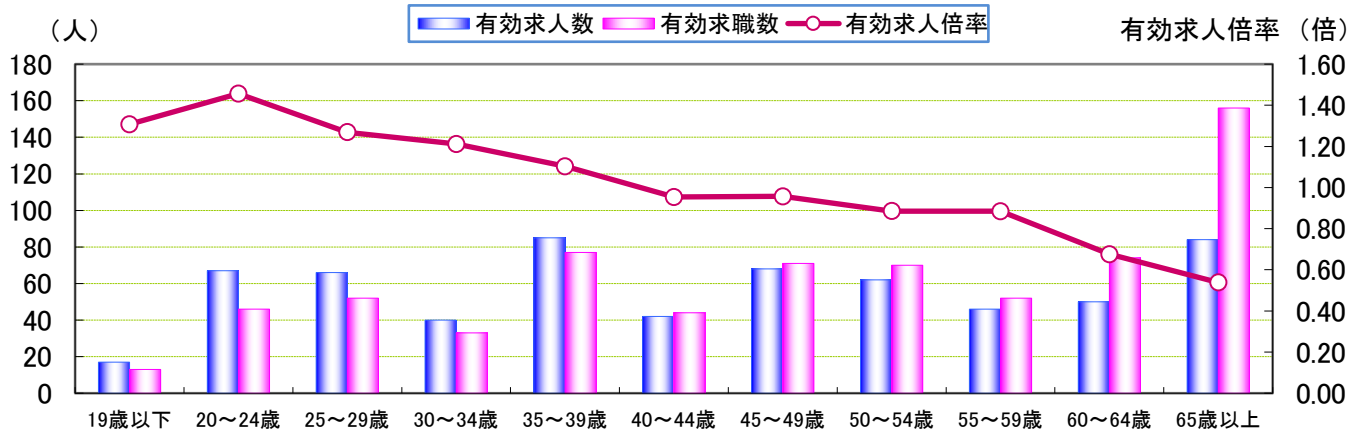
| 職 種                  | 有効<br>求人数  | 求人<br>倍率    | 有効求<br>職者計 | 19歳<br>以下 | 20～<br>24歳 | 25～<br>29歳 | 30～<br>34歳 | 35～<br>39歳 | 40～<br>44歳 | 45～<br>49歳 | 50～<br>54歳 | 55～<br>59歳 | 60～<br>64歳 | 65歳<br>以上  |
|----------------------|------------|-------------|------------|-----------|------------|------------|------------|------------|------------|------------|------------|------------|------------|------------|
| <b>職業計</b>           | <b>627</b> | <b>0.91</b> | <b>688</b> | <b>13</b> | <b>46</b>  | <b>52</b>  | <b>33</b>  | <b>77</b>  | <b>44</b>  | <b>71</b>  | <b>70</b>  | <b>52</b>  | <b>74</b>  | <b>156</b> |
| <b>A管理的職業従事者</b>     | <b>0</b>   | <b>0.00</b> | <b>1</b>   | <b>0</b>  | <b>0</b>   | <b>0</b>   | <b>0</b>   | <b>0</b>   | <b>0</b>   | <b>0</b>   | <b>1</b>   | <b>0</b>   | <b>0</b>   | <b>0</b>   |
| <b>B専門的・技術的職業従事者</b> | <b>116</b> | <b>2.07</b> | <b>56</b>  | <b>0</b>  | <b>4</b>   | <b>6</b>   | <b>2</b>   | <b>7</b>   | <b>7</b>   | <b>2</b>   | <b>8</b>   | <b>5</b>   | <b>8</b>   | <b>7</b>   |
| 開発技術者                | 1          | 0.33        | 3          | 0         | 1          | 0          | 0          | 0          | 1          | 0          | 0          | 0          | 0          | 1          |
| 製造技術者                | 1          | 0.14        | 7          | 0         | 2          | 1          | 0          | 1          | 1          | 0          | 1          | 0          | 0          | 1          |
| 建築・土木技術者             | 33         | 33.00       | 1          | 0         | 0          | 0          | 0          | 0          | 0          | 0          | 0          | 0          | 0          | 1          |
| 情報処理・通信技術者           | 2          | 1.00        | 2          | 0         | 0          | 0          | 0          | 0          | 0          | 0          | 2          | 0          | 0          | 0          |
| その他の技術者              | 0          | 0.00        | 1          | 0         | 0          | 0          | 0          | 0          | 1          | 0          | 0          | 0          | 0          | 0          |
| 医師、薬剤師等              | 2          | -           | 0          | 0         | 0          | 0          | 0          | 0          | 0          | 0          | 0          | 0          | 0          | 0          |
| 看護師、保健師等             | 34         | 2.43        | 14         | 0         | 0          | 1          | 0          | 2          | 0          | 2          | 2          | 2          | 2          | 3          |
| 医療技術者(臨床検査・理学療法士等)   | 9          | 3.00        | 3          | 0         | 0          | 1          | 0          | 1          | 0          | 0          | 1          | 0          | 0          | 0          |
| その他保健医療(栄養士・マッサージ等)  | 0          | 0.00        | 3          | 0         | 0          | 0          | 0          | 1          | 0          | 0          | 0          | 0          | 2          | 0          |
| 社会福祉の専門的職業(保育士等)     | 26         | 2.60        | 10         | 0         | 0          | 3          | 1          | 0          | 1          | 0          | 1          | 3          | 1          | 0          |
| 美術家、デザイナー等           | 1          | 0.25        | 4          | 0         | 1          | 0          | 1          | 1          | 1          | 0          | 0          | 0          | 0          | 0          |
| その他の専門的職業            | 7          | 0.88        | 8          | 0         | 0          | 0          | 0          | 1          | 2          | 0          | 1          | 0          | 2          | 2          |
| <b>C事務従事者</b>        | <b>49</b>  | <b>0.40</b> | <b>121</b> | <b>0</b>  | <b>8</b>   | <b>9</b>   | <b>8</b>   | <b>24</b>  | <b>7</b>   | <b>16</b>  | <b>12</b>  | <b>8</b>   | <b>10</b>  | <b>19</b>  |
| 一般事務員                | 32         | 0.28        | 115        | 0         | 7          | 9          | 8          | 24         | 7          | 15         | 12         | 6          | 9          | 18         |
| 会計事務員                | 2          | 0.67        | 3          | 0         | 1          | 0          | 0          | 0          | 0          | 0          | 0          | 1          | 0          | 1          |
| 生産関連事務員              | 15         | 7.50        | 2          | 0         | 0          | 0          | 0          | 0          | 0          | 1          | 0          | 0          | 1          | 0          |
| 営業・販売関連事務員           | 0          | 0.00        | 1          | 0         | 0          | 0          | 0          | 0          | 0          | 0          | 0          | 1          | 0          | 0          |
| 外勤事務員                | 0          | -           | 0          | 0         | 0          | 0          | 0          | 0          | 0          | 0          | 0          | 0          | 0          | 0          |
| 運輸・郵便事務              | 0          | -           | 0          | 0         | 0          | 0          | 0          | 0          | 0          | 0          | 0          | 0          | 0          | 0          |
| 事務用機器操作の職業           | 0          | -           | 0          | 0         | 0          | 0          | 0          | 0          | 0          | 0          | 0          | 0          | 0          | 0          |
| <b>D販売従事者</b>        | <b>31</b>  | <b>1.41</b> | <b>22</b>  | <b>1</b>  | <b>1</b>   | <b>4</b>   | <b>0</b>   | <b>2</b>   | <b>1</b>   | <b>5</b>   | <b>2</b>   | <b>1</b>   | <b>2</b>   | <b>3</b>   |
| 商品販売の職業              | 22         | 1.38        | 16         | 1         | 1          | 4          | 0          | 1          | 1          | 4          | 1          | 1          | 1          | 1          |
| 営業の職業                | 9          | 2.25        | 4          | 0         | 0          | 0          | 0          | 0          | 0          | 1          | 1          | 0          | 0          | 2          |
| <b>E サービス職業従事者</b>   | <b>145</b> | <b>2.38</b> | <b>61</b>  | <b>0</b>  | <b>3</b>   | <b>5</b>   | <b>2</b>   | <b>3</b>   | <b>6</b>   | <b>10</b>  | <b>7</b>   | <b>6</b>   | <b>8</b>   | <b>11</b>  |
| 家庭生活支援サービス           | 0          | -           | 0          | 0         | 0          | 0          | 0          | 0          | 0          | 0          | 0          | 0          | 0          | 0          |
| 介護サービスの職業            | 72         | 4.24        | 17         | 0         | 1          | 1          | 2          | 0          | 1          | 2          | 2          | 2          | 1          | 5          |
| 保健医療サービス             | 4          | 1.33        | 3          | 0         | 0          | 0          | 0          | 0          | 0          | 1          | 2          | 0          | 0          | 0          |
| 理・美容師、エステティシャン等      | 2          | -           | 0          | 0         | 0          | 0          | 0          | 0          | 0          | 0          | 0          | 0          | 0          | 0          |
| 調理の職業                | 26         | 1.08        | 24         | 0         | 0          | 2          | 0          | 0          | 3          | 6          | 2          | 2          | 4          | 5          |
| 接客・給仕の職業             | 41         | 3.73        | 11         | 0         | 2          | 2          | 0          | 2          | 2          | 1          | 0          | 0          | 2          | 0          |
| 居住施設・ビルの管理           | 0          | 0.00        | 3          | 0         | 0          | 0          | 0          | 0          | 0          | 0          | 0          | 1          | 1          | 1          |
| その他のサービス             | 0          | 0.00        | 3          | 0         | 0          | 0          | 0          | 1          | 0          | 0          | 1          | 1          | 0          | 0          |
| <b>F保安職業従事者</b>      | <b>23</b>  | <b>3.29</b> | <b>7</b>   | <b>0</b>  | <b>0</b>   | <b>0</b>   | <b>0</b>   | <b>0</b>   | <b>1</b>   | <b>0</b>   | <b>0</b>   | <b>1</b>   | <b>0</b>   | <b>5</b>   |
| <b>G農林漁業従事者</b>      | <b>11</b>  | <b>1.10</b> | <b>10</b>  | <b>0</b>  | <b>1</b>   | <b>1</b>   | <b>3</b>   | <b>0</b>   | <b>0</b>   | <b>1</b>   | <b>1</b>   | <b>1</b>   | <b>1</b>   | <b>1</b>   |
| <b>H生産工程従事者</b>      | <b>145</b> | <b>1.63</b> | <b>89</b>  | <b>5</b>  | <b>13</b>  | <b>7</b>   | <b>8</b>   | <b>13</b>  | <b>7</b>   | <b>12</b>  | <b>7</b>   | <b>5</b>   | <b>8</b>   | <b>4</b>   |
| 金属材料製造等              | 28         | 1.40        | 20         | 0         | 2          | 1          | 3          | 2          | 3          | 4          | 1          | 3          | 0          | 1          |
| 製品製造・加工処理            | 72         | 7.20        | 10         | 0         | 3          | 0          | 0          | 2          | 1          | 1          | 1          | 0          | 1          | 1          |
| 機械組立の職業              | 9          | 0.28        | 32         | 1         | 5          | 3          | 3          | 5          | 2          | 4          | 3          | 1          | 5          | 0          |
| 機械整備・修理の職業           | 8          | 2.00        | 4          | 0         | 0          | 1          | 0          | 1          | 0          | 0          | 0          | 0          | 1          | 1          |
| 製品検査(金属)             | 1          | 0.20        | 5          | 2         | 2          | 0          | 0          | 0          | 0          | 1          | 0          | 0          | 0          | 0          |
| 製品検査(金属除く)           | 5          | 2.50        | 2          | 0         | 0          | 0          | 1          | 1          | 0          | 0          | 0          | 0          | 0          | 0          |
| 機械検査の職業              | 4          | 0.80        | 5          | 1         | 0          | 1          | 1          | 0          | 0          | 1          | 1          | 0          | 0          | 0          |
| 生産関連・生産類似            | 12         | 3.00        | 4          | 0         | 0          | 1          | 0          | 1          | 0          | 0          | 1          | 0          | 1          | 0          |
| <b>I輸送・機械運転従事者</b>   | <b>41</b>  | <b>1.78</b> | <b>23</b>  | <b>0</b>  | <b>1</b>   | <b>0</b>   | <b>0</b>   | <b>1</b>   | <b>0</b>   | <b>3</b>   | <b>2</b>   | <b>3</b>   | <b>7</b>   | <b>6</b>   |
| 自動車運転の職業             | 31         | 2.07        | 15         | 0         | 0          | 0          | 0          | 1          | 0          | 1          | 1          | 3          | 6          | 3          |
| その他の輸送の職業            | 0          | 0.00        | 7          | 0         | 1          | 0          | 0          | 0          | 0          | 2          | 1          | 0          | 0          | 3          |
| 定置・建設機械運転            | 10         | 10.00       | 1          | 0         | 0          | 0          | 0          | 0          | 0          | 0          | 0          | 0          | 1          | 0          |
| <b>J建設・採掘従事者</b>     | <b>40</b>  | <b>5.00</b> | <b>8</b>   | <b>0</b>  | <b>2</b>   | <b>0</b>   | <b>0</b>   | <b>0</b>   | <b>0</b>   | <b>0</b>   | <b>1</b>   | <b>2</b>   | <b>1</b>   | <b>2</b>   |
| 建設躯体工事の職業            | 0          | 0.00        | 2          | 0         | 1          | 0          | 0          | 0          | 0          | 0          | 0          | 1          | 0          | 0          |
| 建設の職業                | 6          | 6.00        | 1          | 0         | 0          | 0          | 0          | 0          | 0          | 0          | 0          | 1          | 0          | 0          |
| 電気工事の職業              | 0          | 0.00        | 2          | 0         | 1          | 0          | 0          | 0          | 0          | 0          | 0          | 0          | 0          | 1          |
| 土木の職業                | 29         | 9.67        | 3          | 0         | 0          | 0          | 0          | 0          | 0          | 0          | 1          | 0          | 1          | 1          |
| <b>K運搬・清掃・包装等従事者</b> | <b>26</b>  | <b>0.14</b> | <b>191</b> | <b>2</b>  | <b>3</b>   | <b>9</b>   | <b>7</b>   | <b>14</b>  | <b>7</b>   | <b>12</b>  | <b>18</b>  | <b>14</b>  | <b>20</b>  | <b>85</b>  |
| 運搬の職業(倉庫作業員、配達員等)    | 7          | 0.50        | 14         | 0         | 0          | 1          | 2          | 1          | 0          | 3          | 2          | 1          | 0          | 4          |
| 清掃の職業                | 11         | 0.92        | 12         | 1         | 0          | 0          | 0          | 0          | 1          | 0          | 2          | 1          | 2          | 5          |
| 包装の職業                | 4          | 1.33        | 3          | 0         | 0          | 0          | 0          | 2          | 0          | 1          | 0          | 0          | 0          | 0          |
| その他の運搬等の職業           | 4          | 0.02        | 162        | 1         | 3          | 8          | 5          | 11         | 6          | 8          | 14         | 12         | 18         | 76         |
| 分類不能の職業              | 0          | 0.00        | 99         | 5         | 10         | 11         | 3          | 13         | 8          | 10         | 11         | 6          | 9          | 13         |
| (IT関連計)              | 8          | 1.33        | 6          | 0         | 1          | 0          | 0          | 0          | 2          | 0          | 2          | 0          | 0          | 1          |
| (福祉関連計)              | 133        | 4.03        | 33         | 0         | 1          | 2          | 2          | 2          | 2          | 4          | 5          | 4          | 3          | 8          |
| (介護関連計)              | 91         | 5.06        | 18         | 0         | 1          | 1          | 2          | 0          | 2          | 2          | 2          | 2          | 1          | 5          |

※ハローワーク新城に申込みされた常用フルタイム・パート求人と常用フルタイム・パートを希望する求職者数それぞれの総計。

(「常用フルタイム」とは、「フルタイム」であって、雇用期間が「定めなし」または「定めあり(4カ月以上)」の就業形態をいう)

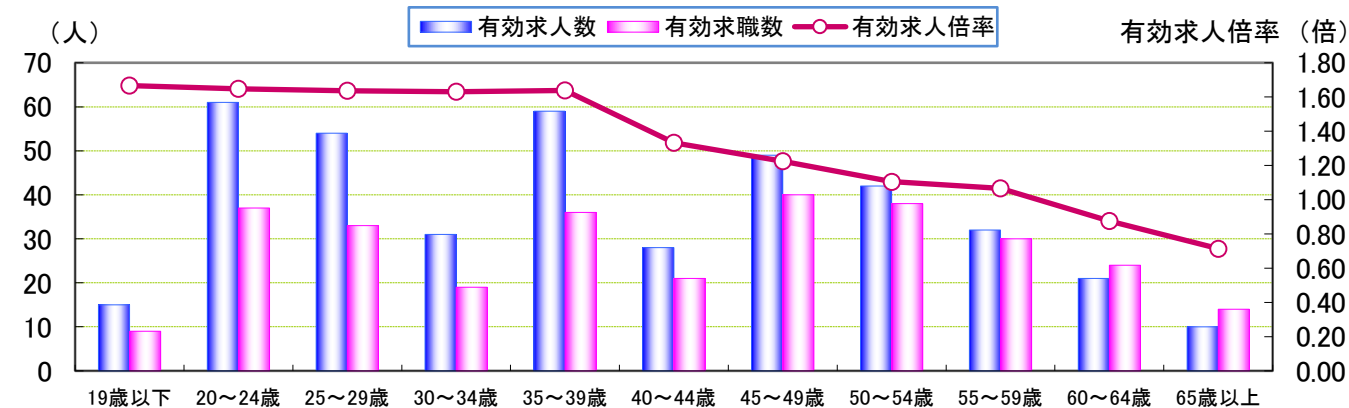
※主要職種ノの抜粋のため、職業ごとの計と総計は一致しません。

※大分類については「日本標準職業分類」に基づいた標記となります。その他はわかりやすい職種名で標記しています。



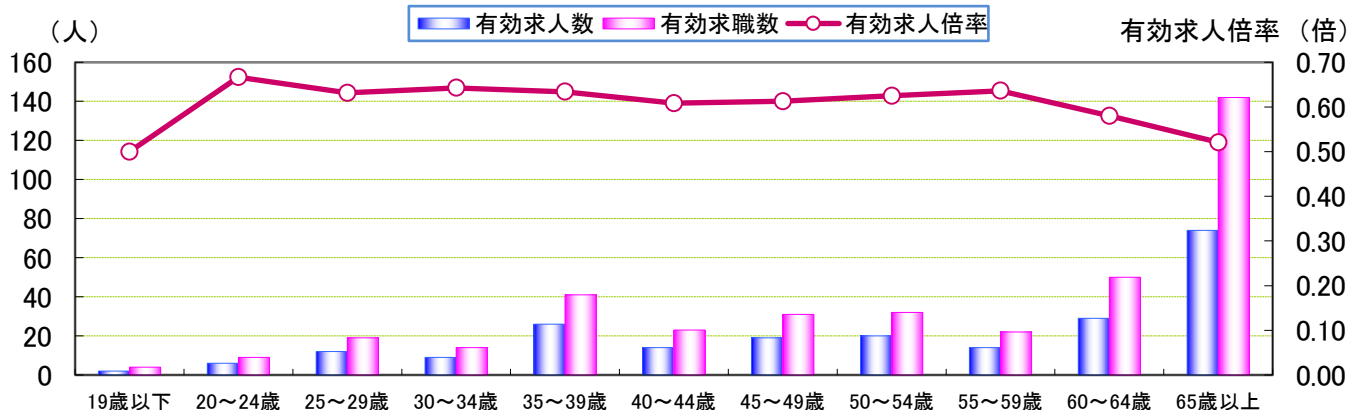
| 年齢別    | 19歳以下 | 20~24歳 | 25~29歳 | 30~34歳 | 35~39歳 | 40~44歳 | 45~49歳 | 50~54歳 | 55~59歳 | 60~64歳 | 65歳以上 | 計    |
|--------|-------|--------|--------|--------|--------|--------|--------|--------|--------|--------|-------|------|
| 有効求人人数 | 17    | 67     | 66     | 40     | 85     | 42     | 68     | 62     | 46     | 50     | 84    | 627  |
| 有効求職数  | 13    | 46     | 52     | 33     | 77     | 44     | 71     | 70     | 52     | 74     | 156   | 688  |
| 有効求人倍率 | 1.31  | 1.46   | 1.27   | 1.21   | 1.10   | 0.95   | 0.96   | 0.89   | 0.88   | 0.68   | 0.54  | 0.91 |

常用(フルタイム)



| 年齢別    | 19歳以下 | 20~24歳 | 25~29歳 | 30~34歳 | 35~39歳 | 40~44歳 | 45~49歳 | 50~54歳 | 55~59歳 | 60~64歳 | 65歳以上 | 計    |
|--------|-------|--------|--------|--------|--------|--------|--------|--------|--------|--------|-------|------|
| 有効求人人数 | 15    | 61     | 54     | 31     | 59     | 28     | 49     | 42     | 32     | 21     | 10    | 402  |
| 有効求職数  | 9     | 37     | 33     | 19     | 36     | 21     | 40     | 38     | 30     | 24     | 14    | 301  |
| 有効求人倍率 | 1.67  | 1.65   | 1.64   | 1.63   | 1.64   | 1.33   | 1.23   | 1.11   | 1.07   | 0.88   | 0.71  | 1.34 |

常用(パートタイム)



| 年齢別    | 19歳以下 | 20~24歳 | 25~29歳 | 30~34歳 | 35~39歳 | 40~44歳 | 45~49歳 | 50~54歳 | 55~59歳 | 60~64歳 | 65歳以上 | 計    |
|--------|-------|--------|--------|--------|--------|--------|--------|--------|--------|--------|-------|------|
| 有効求人人数 | 2     | 6      | 12     | 9      | 26     | 14     | 19     | 20     | 14     | 29     | 74    | 225  |
| 有効求職数  | 4     | 9      | 19     | 14     | 41     | 23     | 31     | 32     | 22     | 50     | 142   | 387  |
| 有効求人倍率 | 0.50  | 0.67   | 0.63   | 0.64   | 0.63   | 0.61   | 0.61   | 0.63   | 0.64   | 0.58   | 0.52  | 0.58 |

※年齢別有効求人倍率は「就職機会積み上げ方式」で算出。(詳細は<https://www.mhlw.go.jp/toukei/itiran/roudou/koyou/ippan/2006/07/sankou10.html>)

※「パートタイム」とは、1週間の所定労働時間が同一の事業所に雇用されている通常の労働者の1週間の所定労働時間に比し短いものをいう。

なお、「常用パート」とは、「パートタイム」であって、雇用期間が「定めなし」または「定めあり(4カ月以上)」の就業形態をいう。

※求職関係はハローワーク利用登録者の数値である。

# <年齢別>求人・求職バランスシート

2024年 6月内容

常用計

東三河地区4所計

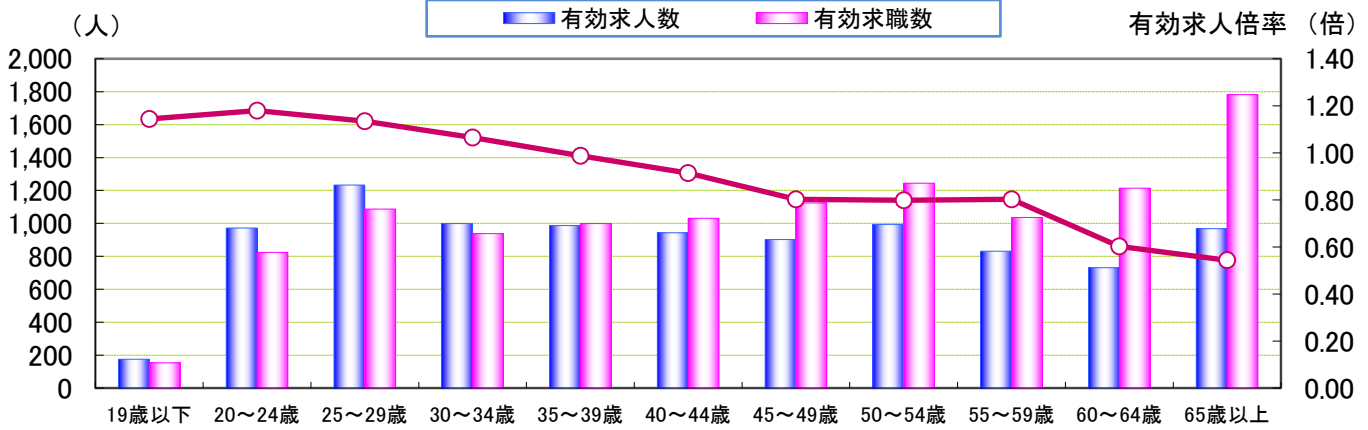
| 職 種                  | 有効<br>求人数    | 求人<br>倍率    | 有効求<br>職者計    | 19歳<br>以下  | 20～<br>24歳 | 25～<br>29歳   | 30～<br>34歳 | 35～<br>39歳 | 40～<br>44歳   | 45～<br>49歳   | 50～<br>54歳   | 55～<br>59歳   | 60～<br>64歳   | 65歳<br>以上    |
|----------------------|--------------|-------------|---------------|------------|------------|--------------|------------|------------|--------------|--------------|--------------|--------------|--------------|--------------|
| <b>職業計</b>           | <b>9,735</b> | <b>0.85</b> | <b>11,432</b> | <b>153</b> | <b>824</b> | <b>1,087</b> | <b>938</b> | <b>999</b> | <b>1,031</b> | <b>1,124</b> | <b>1,244</b> | <b>1,036</b> | <b>1,214</b> | <b>1,782</b> |
| <b>A管理的職業従事者</b>     | <b>33</b>    | <b>1.83</b> | <b>18</b>     | <b>0</b>   | <b>0</b>   | <b>0</b>     | <b>0</b>   | <b>1</b>   | <b>0</b>     | <b>2</b>     | <b>4</b>     | <b>2</b>     | <b>4</b>     | <b>5</b>     |
| <b>B専門的・技術的職業従事者</b> | <b>2,183</b> | <b>2.08</b> | <b>1,049</b>  | <b>7</b>   | <b>70</b>  | <b>141</b>   | <b>106</b> | <b>109</b> | <b>109</b>   | <b>95</b>    | <b>101</b>   | <b>82</b>    | <b>115</b>   | <b>114</b>   |
| 開発技術者                | 68           | 2.00        | 34            | 0          | 2          | 5            | 2          | 0          | 3            | 0            | 5            | 1            | 8            | 8            |
| 製造技術者                | 89           | 0.70        | 127           | 1          | 11         | 19           | 4          | 15         | 13           | 14           | 12           | 12           | 12           | 14           |
| 建築・土木技術者             | 445          | 10.11       | 44            | 0          | 1          | 2            | 4          | 2          | 2            | 1            | 3            | 5            | 6            | 18           |
| 情報処理・通信技術者           | 51           | 0.63        | 81            | 2          | 12         | 16           | 10         | 9          | 6            | 5            | 7            | 5            | 6            | 3            |
| その他の技術者              | 13           | 2.17        | 6             | 0          | 0          | 0            | 0          | 1          | 2            | 0            | 1            | 0            | 2            | 0            |
| 医師、薬剤師等              | 49           | 4.90        | 10            | 0          | 0          | 1            | 1          | 0          | 0            | 1            | 2            | 2            | 1            | 2            |
| 看護師、保健師等             | 567          | 2.58        | 220           | 0          | 10         | 21           | 25         | 23         | 20           | 20           | 25           | 17           | 30           | 29           |
| 医療技術者(臨床検査・理学療法士等)   | 179          | 3.09        | 58            | 0          | 3          | 17           | 7          | 12         | 8            | 1            | 5            | 2            | 2            | 1            |
| その他保健医療(栄養士・マッサージ等)  | 74           | 1.57        | 47            | 0          | 4          | 5            | 6          | 4          | 7            | 4            | 1            | 3            | 7            | 6            |
| 社会福祉の専門的職業(保育士等)     | 481          | 2.39        | 201           | 0          | 4          | 26           | 20         | 19         | 26           | 27           | 23           | 18           | 20           | 18           |
| 美術家、デザイナー等           | 29           | 0.40        | 73            | 1          | 13         | 11           | 10         | 12         | 8            | 6            | 6            | 3            | 1            | 2            |
| その他の専門的職業            | 138          | 0.93        | 148           | 3          | 10         | 18           | 17         | 12         | 14           | 16           | 11           | 14           | 20           | 13           |
| <b>C事務従事者</b>        | <b>826</b>   | <b>0.44</b> | <b>1,880</b>  | <b>9</b>   | <b>114</b> | <b>208</b>   | <b>177</b> | <b>206</b> | <b>166</b>   | <b>232</b>   | <b>224</b>   | <b>151</b>   | <b>180</b>   | <b>213</b>   |
| 一般事務員                | 520          | 0.32        | 1,621         | 8          | 102        | 179          | 162        | 185        | 147          | 207          | 202          | 121          | 137          | 171          |
| 会計事務員                | 83           | 0.81        | 102           | 0          | 7          | 9            | 8          | 11         | 7            | 11           | 8            | 10           | 15           | 16           |
| 生産関連事務員              | 87           | 1.43        | 61            | 1          | 1          | 4            | 1          | 1          | 4            | 8            | 7            | 4            | 17           | 13           |
| 営業・販売関連事務員           | 70           | 1.43        | 49            | 0          | 2          | 8            | 4          | 5          | 4            | 4            | 5            | 8            | 4            | 5            |
| 外勤事務員                | 4            | -           | 0             | 0          | 0          | 0            | 0          | 0          | 0            | 0            | 0            | 0            | 0            | 0            |
| 運輸・郵便事務              | 39           | 3.00        | 13            | 0          | 0          | 0            | 1          | 1          | 0            | 0            | 2            | 2            | 3            | 4            |
| 事務用機器操作の職業           | 23           | 0.68        | 34            | 0          | 2          | 8            | 1          | 3          | 4            | 2            | 0            | 6            | 4            | 4            |
| <b>D販売従事者</b>        | <b>1,021</b> | <b>2.65</b> | <b>385</b>    | <b>6</b>   | <b>32</b>  | <b>50</b>    | <b>24</b>  | <b>35</b>  | <b>25</b>    | <b>33</b>    | <b>43</b>    | <b>36</b>    | <b>39</b>    | <b>62</b>    |
| 商品販売の職業              | 643          | 2.50        | 257           | 5          | 21         | 31           | 16         | 20         | 17           | 22           | 31           | 22           | 25           | 47           |
| 営業の職業                | 351          | 2.93        | 120           | 1          | 11         | 18           | 8          | 14         | 8            | 10           | 12           | 14           | 12           | 12           |
| <b>E サービス職業従事者</b>   | <b>2,135</b> | <b>2.74</b> | <b>780</b>    | <b>10</b>  | <b>58</b>  | <b>60</b>    | <b>51</b>  | <b>49</b>  | <b>64</b>    | <b>85</b>    | <b>98</b>    | <b>85</b>    | <b>91</b>    | <b>129</b>   |
| 家庭生活支援サービス           | 2            | 0.40        | 5             | 0          | 0          | 0            | 2          | 0          | 0            | 1            | 2            | 0            | 0            | 0            |
| 介護サービスの職業            | 878          | 2.94        | 299           | 2          | 14         | 16           | 15         | 21         | 30           | 36           | 43           | 44           | 33           | 45           |
| 保健医療サービス             | 91           | 2.60        | 35            | 0          | 6          | 2            | 3          | 1          | 4            | 2            | 8            | 3            | 2            | 4            |
| 理・美容師、エステシャン等        | 224          | 6.40        | 35            | 0          | 5          | 6            | 1          | 5          | 4            | 9            | 1            | 0            | 4            | 0            |
| 調理の職業                | 328          | 1.50        | 218           | 1          | 13         | 15           | 13         | 12         | 12           | 20           | 30           | 16           | 28           | 58           |
| 接客・給仕の職業             | 517          | 4.88        | 106           | 6          | 15         | 12           | 13         | 7          | 8            | 7            | 7            | 11           | 13           | 7            |
| 居住施設・ビルの管理           | 14           | 0.93        | 15            | 0          | 0          | 0            | 0          | 0          | 0            | 0            | 0            | 2            | 3            | 10           |
| その他のサービス             | 81           | 1.21        | 67            | 1          | 5          | 9            | 4          | 3          | 6            | 10           | 7            | 9            | 8            | 5            |
| <b>F保安職業従事者</b>      | <b>360</b>   | <b>5.71</b> | <b>63</b>     | <b>1</b>   | <b>4</b>   | <b>0</b>     | <b>0</b>   | <b>0</b>   | <b>2</b>     | <b>4</b>     | <b>2</b>     | <b>9</b>     | <b>11</b>    | <b>30</b>    |
| <b>G農林漁業従事者</b>      | <b>106</b>   | <b>1.03</b> | <b>103</b>    | <b>1</b>   | <b>7</b>   | <b>5</b>     | <b>15</b>  | <b>4</b>   | <b>5</b>     | <b>12</b>    | <b>11</b>    | <b>10</b>    | <b>9</b>     | <b>24</b>    |
| <b>H生産工程従事者</b>      | <b>1,196</b> | <b>0.77</b> | <b>1,550</b>  | <b>34</b>  | <b>119</b> | <b>144</b>   | <b>161</b> | <b>170</b> | <b>187</b>   | <b>181</b>   | <b>198</b>   | <b>130</b>   | <b>120</b>   | <b>106</b>   |
| 金属材料製造等              | 291          | 1.53        | 190           | 3          | 12         | 14           | 14         | 19         | 21           | 27           | 19           | 22           | 13           | 26           |
| 製品製造・加工処理            | 382          | 1.55        | 247           | 5          | 19         | 31           | 23         | 21         | 21           | 26           | 36           | 19           | 17           | 29           |
| 機械組立の職業              | 79           | 0.12        | 649           | 13         | 45         | 61           | 71         | 88         | 91           | 83           | 84           | 45           | 49           | 19           |
| 機械整備・修理の職業           | 217          | 3.68        | 59            | 0          | 6          | 5            | 5          | 3          | 4            | 8            | 9            | 4            | 8            | 7            |
| 製品検査(金属)             | 13           | 0.21        | 61            | 2          | 12         | 4            | 5          | 6          | 7            | 7            | 5            | 6            | 3            | 4            |
| 製品検査(金属除く)           | 42           | 0.91        | 46            | 1          | 0          | 3            | 7          | 5          | 8            | 4            | 7            | 6            | 3            | 2            |
| 機械検査の職業              | 12           | 0.09        | 128           | 4          | 8          | 11           | 18         | 14         | 19           | 14           | 16           | 12           | 6            | 6            |
| 生産関連・生産類似            | 76           | 0.87        | 87            | 3          | 8          | 7            | 9          | 8          | 6            | 7            | 16           | 8            | 11           | 4            |
| <b>I輸送・機械運転従事者</b>   | <b>574</b>   | <b>1.47</b> | <b>391</b>    | <b>1</b>   | <b>8</b>   | <b>7</b>     | <b>7</b>   | <b>19</b>  | <b>20</b>    | <b>43</b>    | <b>49</b>    | <b>69</b>    | <b>57</b>    | <b>111</b>   |
| 自動車運転の職業             | 445          | 1.70        | 262           | 1          | 4          | 4            | 1          | 11         | 17           | 32           | 34           | 48           | 34           | 76           |
| その他の輸送の職業            | 53           | 0.55        | 96            | 0          | 4          | 2            | 4          | 6          | 2            | 9            | 12           | 16           | 17           | 24           |
| 定置・建設機械運転            | 76           | 2.30        | 33            | 0          | 0          | 1            | 2          | 2          | 1            | 2            | 3            | 5            | 6            | 11           |
| <b>J建設・採掘従事者</b>     | <b>552</b>   | <b>4.76</b> | <b>116</b>    | <b>5</b>   | <b>10</b>  | <b>11</b>    | <b>11</b>  | <b>7</b>   | <b>6</b>     | <b>9</b>     | <b>13</b>    | <b>8</b>     | <b>10</b>    | <b>26</b>    |
| 建設躯体工事の職業            | 44           | 3.38        | 13            | 1          | 3          | 1            | 0          | 2          | 1            | 1            | 0            | 2            | 1            | 1            |
| 建設の職業                | 157          | 4.62        | 34            | 2          | 1          | 2            | 2          | 1          | 2            | 3            | 6            | 2            | 2            | 11           |
| 電気工事の職業              | 94           | 3.24        | 29            | 1          | 1          | 4            | 8          | 3          | 0            | 2            | 2            | 2            | 2            | 4            |
| 土木の職業                | 249          | 6.55        | 38            | 1          | 3          | 4            | 1          | 1          | 3            | 3            | 5            | 2            | 5            | 10           |
| <b>K運搬・清掃・包装等従事者</b> | <b>749</b>   | <b>0.45</b> | <b>1,671</b>  | <b>27</b>  | <b>74</b>  | <b>113</b>   | <b>99</b>  | <b>109</b> | <b>151</b>   | <b>162</b>   | <b>171</b>   | <b>183</b>   | <b>199</b>   | <b>383</b>   |
| 運搬の職業(倉庫作業員、配達員等)    | 298          | 1.06        | 282           | 3          | 8          | 21           | 15         | 18         | 19           | 32           | 32           | 42           | 26           | 66           |
| 清掃の職業                | 233          | 1.04        | 223           | 3          | 10         | 6            | 10         | 9          | 15           | 16           | 21           | 21           | 37           | 75           |
| 包装の職業                | 73           | 1.52        | 48            | 4          | 4          | 4            | 2          | 5          | 5            | 6            | 5            | 3            | 4            | 6            |
| その他の運搬等の職業           | 145          | 0.13        | 1,118         | 17         | 52         | 82           | 72         | 77         | 112          | 108          | 113          | 117          | 132          | 236          |
| 分類不能の職業              | 0            | 0.00        | 3,426         | 52         | 328        | 348          | 287        | 290        | 296          | 266          | 330          | 271          | 379          | 579          |
| (IT関連計)              | 170          | 0.99        | 171           | 2          | 17         | 26           | 15         | 16         | 15           | 14           | 16           | 16           | 16           | 18           |
| (福祉関連計)              | 1,923        | 3.21        | 600           | 2          | 26         | 51           | 48         | 50         | 60           | 64           | 81           | 68           | 67           | 83           |
| (介護関連計)              | 1,247        | 3.56        | 350           | 2          | 14         | 20           | 19         | 24         | 38           | 43           | 54           | 49           | 35           | 52           |

※東三河地区4所計に申込まれた常用フルタイム・パート求人と常用フルタイム・パートを希望する求職者数それぞれの総計。

(「常用フルタイム」とは、「フルタイム」であって、雇用期間が「定めなし」または「定めあり(4カ月以上)」の就業形態をいう)

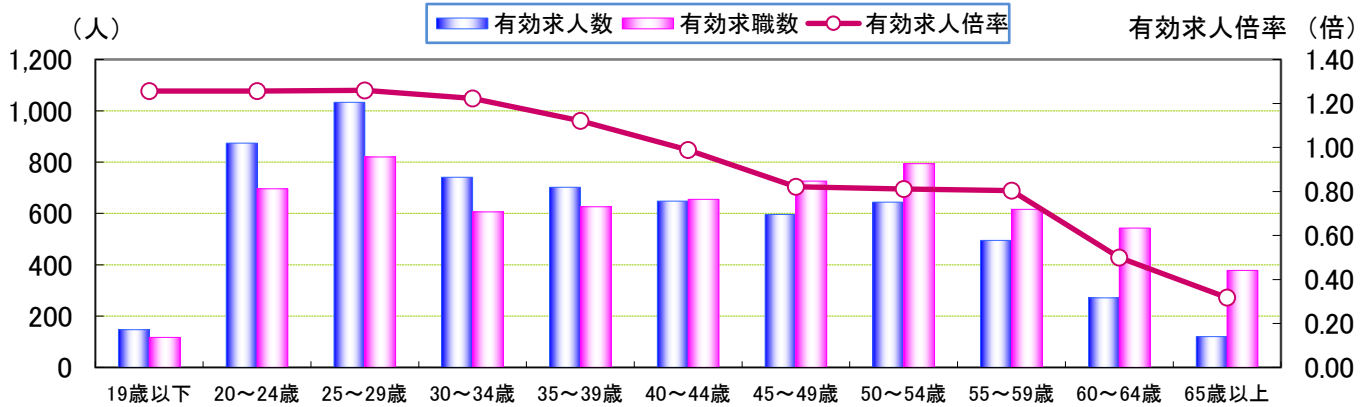
※主要職種ノの抜粋のため、職業ごとの計と総計は一致しません。

※大分類については「日本標準職業分類」に基づいた標記となります。その他はわかりやすい職種名で標記しています。



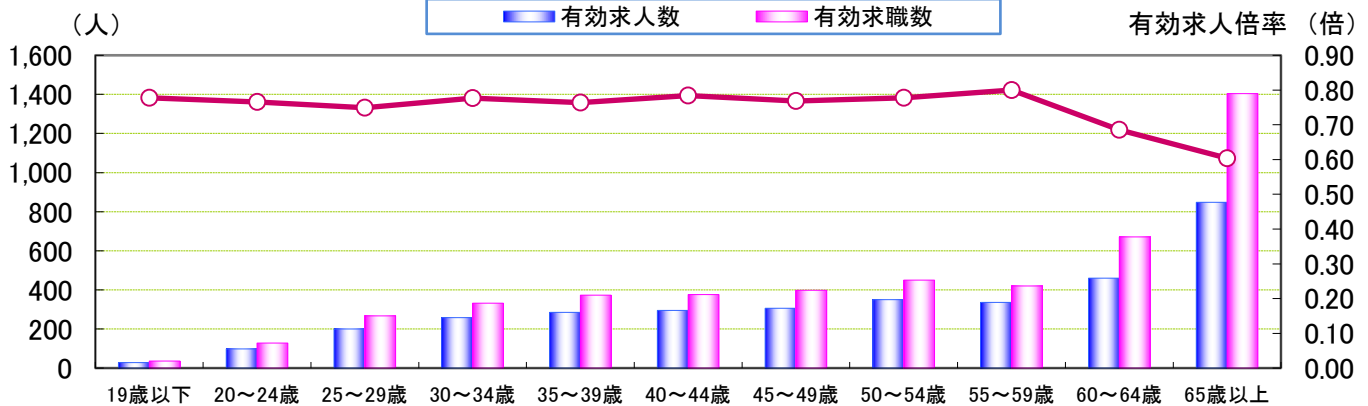
| 年齢別    | 19歳以下 | 20~24歳 | 25~29歳 | 30~34歳 | 35~39歳 | 40~44歳 | 45~49歳 | 50~54歳 | 55~59歳 | 60~64歳 | 65歳以上 | 計      |
|--------|-------|--------|--------|--------|--------|--------|--------|--------|--------|--------|-------|--------|
| 有効求人人数 | 175   | 972    | 1,233  | 999    | 987    | 943    | 902    | 994    | 831    | 731    | 968   | 9,735  |
| 有効求職数  | 153   | 824    | 1,087  | 938    | 999    | 1,031  | 1,124  | 1,244  | 1,036  | 1,214  | 1,782 | 11,432 |
| 有効求人倍率 | 1.14  | 1.18   | 1.13   | 1.07   | 0.99   | 0.91   | 0.80   | 0.80   | 0.80   | 0.60   | 0.54  | 0.85   |

常用(フルタイム)



| 年齢別    | 19歳以下 | 20~24歳 | 25~29歳 | 30~34歳 | 35~39歳 | 40~44歳 | 45~49歳 | 50~54歳 | 55~59歳 | 60~64歳 | 65歳以上 | 計     |
|--------|-------|--------|--------|--------|--------|--------|--------|--------|--------|--------|-------|-------|
| 有効求人人数 | 147   | 874    | 1,033  | 741    | 702    | 648    | 596    | 644    | 495    | 271    | 120   | 6,271 |
| 有効求職数  | 117   | 696    | 820    | 606    | 626    | 655    | 726    | 794    | 616    | 543    | 378   | 6,577 |
| 有効求人倍率 | 1.26  | 1.26   | 1.26   | 1.22   | 1.12   | 0.99   | 0.82   | 0.81   | 0.80   | 0.50   | 0.32  | 0.95  |

常用(パートタイム)



| 年齢別    | 19歳以下 | 20~24歳 | 25~29歳 | 30~34歳 | 35~39歳 | 40~44歳 | 45~49歳 | 50~54歳 | 55~59歳 | 60~64歳 | 65歳以上 | 計     |
|--------|-------|--------|--------|--------|--------|--------|--------|--------|--------|--------|-------|-------|
| 有効求人人数 | 28    | 98     | 200    | 258    | 285    | 295    | 306    | 350    | 336    | 460    | 848   | 3,464 |
| 有効求職数  | 36    | 128    | 267    | 332    | 373    | 376    | 398    | 450    | 420    | 671    | 1,404 | 4,855 |
| 有効求人倍率 | 0.78  | 0.77   | 0.75   | 0.78   | 0.76   | 0.78   | 0.77   | 0.78   | 0.80   | 0.69   | 0.60  | 0.71  |

※年齢別有効求人倍率は「就職機会積み上げ方式」で算出。(詳細は<https://www.mhlw.go.jp/toukei/itiran/roudou/koyou/ippan/2006/07/sankou10.html>)  
 ※「パートタイム」とは、1週間の所定労働時間が同一の事業所に雇用されている通常の労働者の1週間の所定労働時間に比し短いものをいう。  
 なお、「常用パート」とは、「パートタイム」であって、雇用期間が「定めなし」または「定めあり(4カ月以上)」の就業形態をいう。  
 ※求職関係はハローワーク利用登録者の数値である。