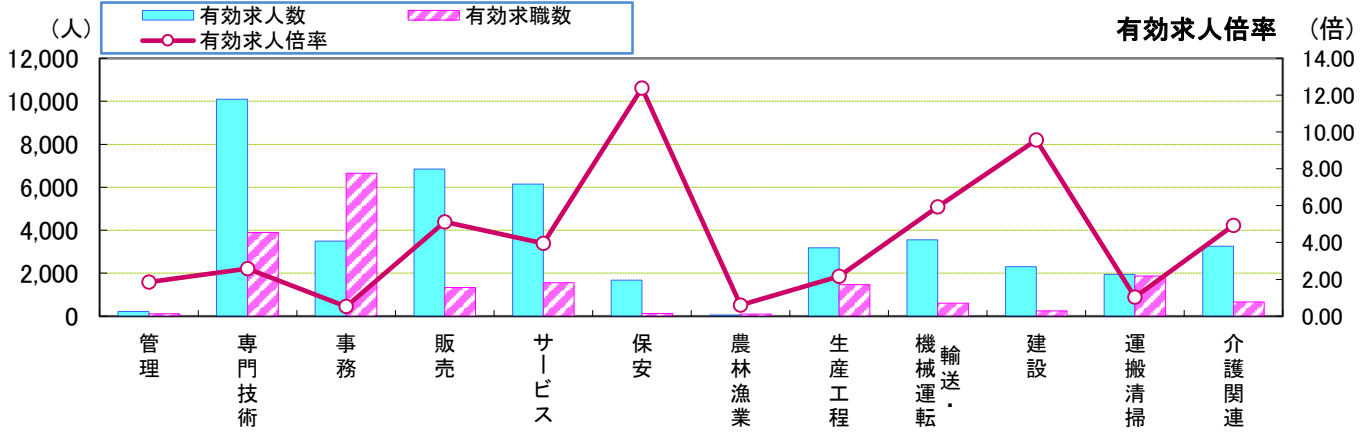


職業別	管理	専門技術	事務	販売	サービス	保安	農林漁業	生産工程	輸送・機械運転	建設	運搬清掃	介護関連	職業計
有効求人人数	225	15,317	5,387	8,030	13,508	2,714	96	3,729	4,506	2,340	4,525	6,488	60,377
有効求職数	139	5,700	10,818	1,898	2,990	246	155	1,932	852	280	5,396	1,183	41,307
有効求人倍率	1.62	2.69	0.50	4.23	4.52	11.03	0.62	1.93	5.29	8.36	0.84	5.48	1.46

* 学卒・臨時・季節を除き、パートを含む常用計(常用フル、常用パートの単純計)のため公表数値とは一致しない。(求職関係はハローワーク利用登録者の数値。)

* 介護関連はサービスの職業のうち、介護関連の職業を合計したもの。

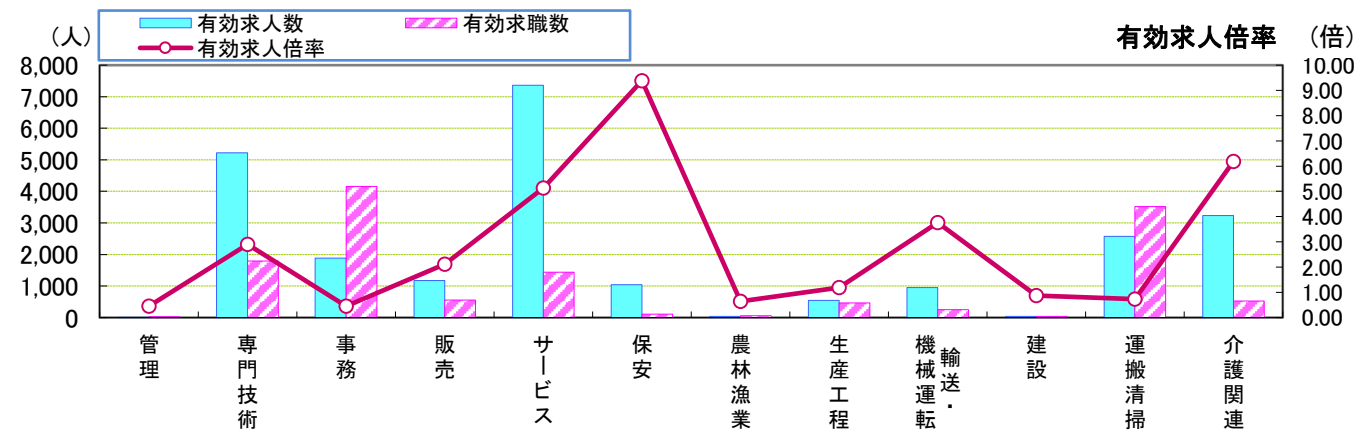
常用(フルタイム)



職業別	管理	専門技術	事務	販売	サービス	保安	農林漁業	生産工程	輸送・機械運転	建設	運搬清掃	介護関連	職業計
有効求人人数	214	10,096	3,502	6,853	6,147	1,672	57	3,180	3,559	2,306	1,953	3,256	39,539
有効求職数	115	3,903	6,656	1,340	1,555	135	94	1,468	600	241	1,878	661	23,978
有効求人倍率	1.86	2.59	0.53	5.11	3.95	12.39	0.61	2.17	5.93	9.57	1.04	4.93	1.65

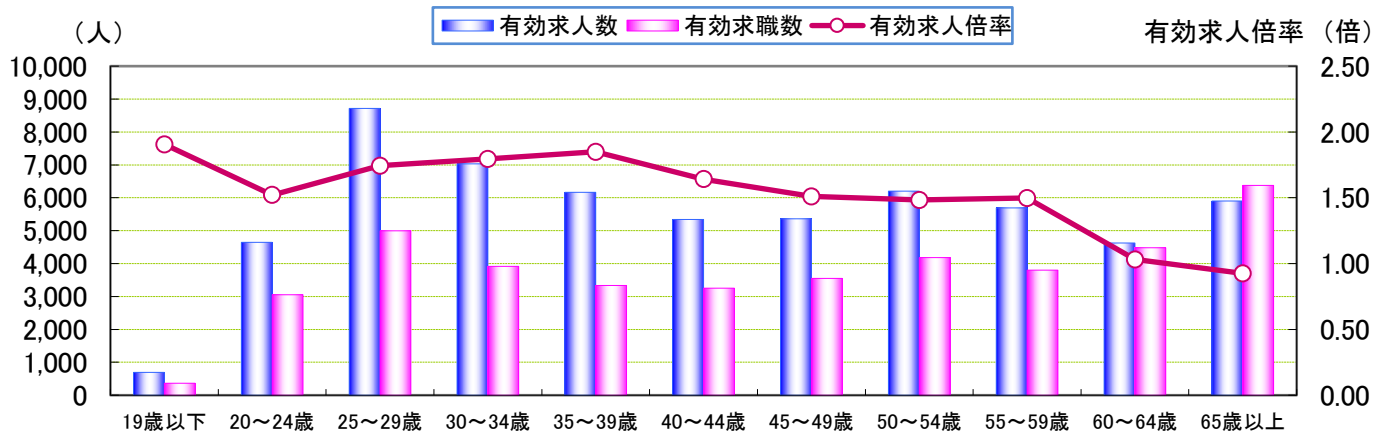
* 学卒・パート・臨時・季節を除く常用フルタイム。

常用(パートタイム)



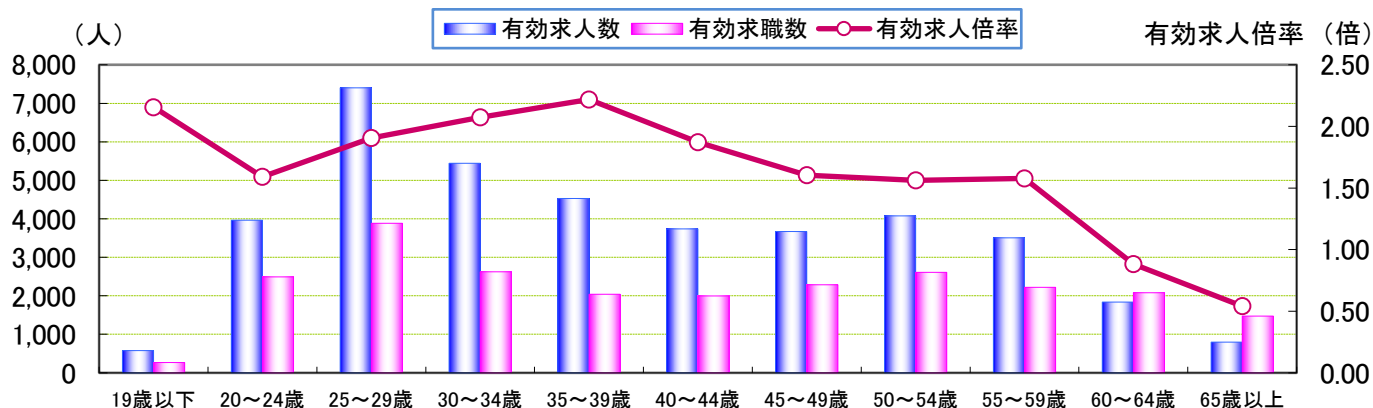
職業別	管理	専門技術	事務	販売	サービス	保安	農林漁業	生産工程	輸送・機械運転	建設	運搬清掃	介護関連	職業計
有効求人人数	11	5,221	1,885	1,177	7,361	1,042	39	549	947	34	2,572	3,232	20,838
有効求職数	24	1,797	4,162	558	1,435	111	61	464	252	39	3,518	522	17,329
有効求人倍率	0.46	2.91	0.45	2.11	5.13	9.39	0.64	1.18	3.76	0.87	0.73	6.19	1.20

* 臨時的・季節的・日雇のパートを除く常用的パート。



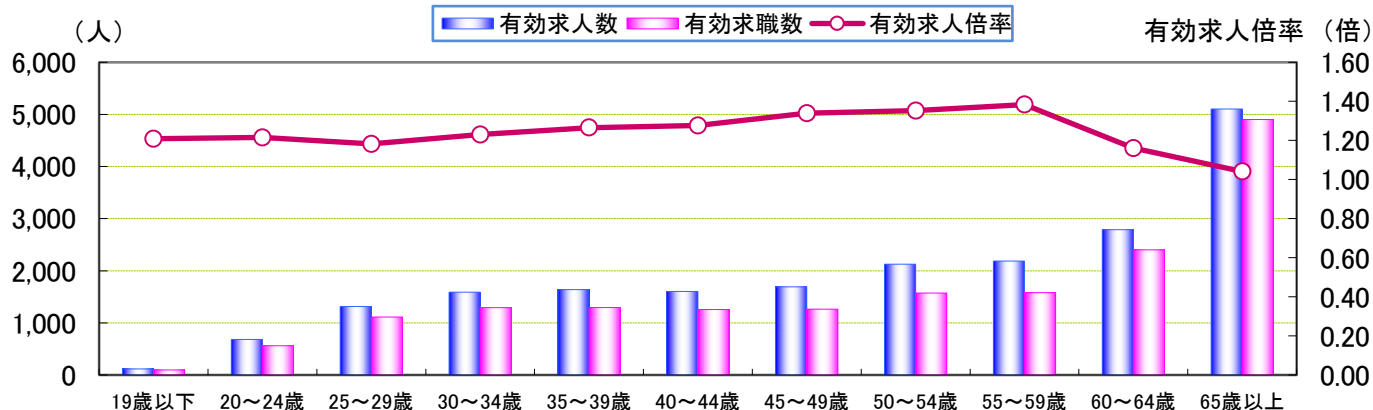
年齢別	19歳以下	20~24歳	25~29歳	30~34歳	35~39歳	40~44歳	45~49歳	50~54歳	55~59歳	60~64歳	65歳以上	計
有効求人人数	694	4,646	8,716	7,031	6,166	5,341	5,361	6,202	5,692	4,626	5,902	60,377
有効求職数	364	3,053	4,996	3,916	3,335	3,253	3,550	4,182	3,801	4,481	6,376	41,307
有効求人倍率	1.91	1.52	1.74	1.80	1.85	1.64	1.51	1.48	1.50	1.03	0.93	1.46

常用(フルタイム)



年齢別	19歳以下	20~24歳	25~29歳	30~34歳	35~39歳	40~44歳	45~49歳	50~54歳	55~59歳	60~64歳	65歳以上	計
有効求人人数	578	3,964	7,401	5,442	4,528	3,738	3,670	4,076	3,506	1,838	798	39,539
有効求職数	268	2,492	3,884	2,624	2,041	1,997	2,287	2,610	2,221	2,080	1,474	23,978
有効求人倍率	2.16	1.59	1.91	2.07	2.22	1.87	1.60	1.56	1.58	0.88	0.54	1.65

常用(パートタイム)



年齢別	19歳以下	20~24歳	25~29歳	30~34歳	35~39歳	40~44歳	45~49歳	50~54歳	55~59歳	60~64歳	65歳以上	計
有効求人人数	116	682	1,315	1,589	1,638	1,603	1,691	2,126	2,186	2,788	5,104	20,838
有効求職数	96	561	1,112	1,292	1,294	1,256	1,263	1,572	1,580	2,401	4,902	17,329
有効求人倍率	1.21	1.22	1.18	1.23	1.27	1.28	1.34	1.35	1.38	1.16	1.04	1.20

※年齢別有効求人倍率は「就職機会積み上げ方式」で算出。(詳細は<https://www.mhlw.go.jp/toukei/itiran/roudou/koyou/ippan/2006/07/sankou10.html>)

※「パートタイム」とは、1週間の所定労働時間が同一の事業所に雇用されている通常の労働者の1週間の所定労働時間に比し短いものをいう。

なお、「常用パート」とは、「パートタイム」であって、雇用期間が「定めなし」または「定めあり(4カ月以上)」の就業形態をいう。

※求職関係はハローワーク利用登録者の数値である。

<年齢別>求人・求職バランスシート

常用フルタイム

名古屋市內3所計

職 種	有効 求人数	求人 倍率	有効求 職者計	19歳 以下	20～ 24歳	25～ 29歳	30～ 34歳	35～ 39歳	40～ 44歳	45～ 49歳	50～ 54歳	55～ 59歳	60～ 64歳	65歳 以上
職業計	39,539	1.65	23,978	268	2,492	3,884	2,624	2,041	1,997	2,287	2,610	2,221	2,080	1,474
A管理的職業従事者	214	1.86	115	1	7	9	4	2	2	11	11	13	33	22
B専門的・技術的職業従事者	10,096	2.59	3,903	15	377	804	492	356	359	383	347	286	276	208
開発技術者	771	5.07	152	0	4	15	20	14	15	20	17	13	23	11
製造技術者	352	1.04	340	3	36	40	39	22	41	34	50	30	30	15
建築・土木技術者	1,739	9.66	180	0	12	19	15	9	4	13	13	22	35	38
情報処理・通信技術者	2,479	3.48	713	6	93	193	110	73	57	69	32	26	32	22
その他の技術者	107	4.46	24	0	1	0	1	3	1	1	2	3	7	5
医師、薬剤師等	64	1.56	41	0	0	7	5	3	1	5	3	6	7	4
看護師、保健師等	1,338	3.01	445	1	22	110	67	26	40	54	49	33	32	11
医療技術者(臨床検査・理学療法士等)	537	4.04	133	0	13	38	14	17	13	15	12	4	4	3
その他保健医療(栄養士・マッサン等)	513	3.13	164	0	19	35	15	12	13	10	20	18	8	14
社会福祉の専門的職業(保育士等)	1,574	3.09	509	2	36	81	50	47	55	60	68	59	31	20
美術家、デザイナー等	139	0.24	575	3	94	176	85	68	50	39	22	9	19	10
その他の専門的職業	483	0.77	627	0	47	90	71	62	69	63	59	63	48	55
C事務従事者	3,502	0.53	6,656	35	645	1,162	770	613	536	672	782	598	523	320
一般事務員	2,107	0.38	5,579	26	574	978	640	531	454	564	645	478	426	263
会計事務員	364	0.86	424	2	26	82	48	26	31	46	46	51	47	19
生産関連事務員	268	2.31	116	0	9	21	13	7	10	13	14	13	7	9
営業・販売関連事務員	413	1.13	366	0	21	58	51	39	32	31	55	33	27	19
外勤事務員	9	-	0	0	0	0	0	0	0	0	0	0	0	0
運輸・郵便事務	236	6.94	34	1	2	4	1	0	0	6	4	5	5	6
事務用機器操作の職業	105	0.77	137	6	13	19	17	10	9	12	18	18	11	4
D販売従事者	6,853	5.11	1,340	10	105	226	151	115	113	116	157	158	117	72
商品販売の職業	1,404	2.63	533	9	62	79	66	55	49	44	51	63	32	23
営業の職業	5,233	6.81	768	1	42	146	79	59	60	69	98	88	80	46
E サービス職業従事者	6,147	3.95	1,555	12	137	192	160	136	128	185	211	165	139	90
家庭生活支援サービス	15	7.50	2	0	0	0	0	0	2	0	0	0	0	0
介護サービスの職業	2,240	4.82	465	6	19	40	39	38	41	75	79	56	50	22
保健医療サービス	281	3.39	83	0	11	6	8	12	9	5	15	10	5	2
理・美容師、エステティシャン等	583	4.19	139	2	26	28	26	17	10	10	10	6	2	2
調理の職業	1,216	3.61	337	1	16	31	23	26	24	44	53	48	37	34
接客・給仕の職業	1,216	4.47	272	0	39	56	38	29	21	27	29	16	13	4
居住施設・ビルの管理	109	1.43	76	0	0	0	3	2	1	4	8	14	22	22
その他のサービス	487	2.69	181	3	26	31	23	12	20	20	17	15	10	4
F保安職業従事者	1,672	12.39	135	0	4	6	4	3	9	14	17	18	28	32
G農林漁業従事者	57	0.61	94	1	10	15	10	10	6	6	10	10	11	5
H生産工程従事者	3,180	2.17	1,468	13	125	163	170	151	157	174	197	133	128	57
金属材料製造等	594	2.23	266	1	14	25	35	21	31	27	38	23	39	12
製品製造・加工処理	499	1.76	283	5	31	33	36	24	21	32	39	24	21	17
機械組立の職業	280	0.71	394	5	32	45	40	50	54	59	38	38	24	9
機械整備・修理の職業	985	8.64	114	0	8	15	8	9	6	17	16	17	14	4
製品検査(金属)	54	1.17	46	0	9	7	7	3	3	2	6	8	1	0
製品検査(金属除く)	49	2.13	23	0	1	3	2	2	4	6	2	1	1	1
機械検査の職業	176	4.00	44	0	1	2	3	7	5	2	10	2	10	2
生産関連・生産類似	429	2.07	207	1	22	27	25	17	24	21	34	13	14	9
I輸送・機械運転従事者	3,559	5.93	600	1	8	32	21	29	50	54	92	103	106	104
自動車運転の職業	2,986	7.27	411	1	7	22	13	19	30	25	62	72	80	80
その他の輸送の職業	135	1.30	104	0	0	3	2	6	10	19	18	15	15	16
定置・建設機械運転	438	5.28	83	0	0	7	5	4	10	10	12	16	11	8
J建設・採掘従事者	2,306	9.57	241	7	22	17	18	22	23	34	29	26	23	20
建設躯体工事の職業	458	12.05	38	3	5	1	6	3	3	6	5	2	3	1
建設の職業	673	7.83	86	2	8	10	4	7	5	13	12	15	5	5
電気工事の職業	487	7.06	69	2	4	5	8	7	11	11	6	5	7	3
土木の職業	684	14.25	48	0	5	1	0	5	4	4	6	4	8	11
K運搬・清掃・包装等従事者	1,953	1.04	1,878	33	137	152	151	133	167	192	259	266	215	173
運搬の職業(倉庫作業員、配達員等)	1,250	1.98	632	9	27	36	32	50	71	75	100	101	82	49
清掃の職業	388	1.52	256	7	27	23	19	11	17	16	31	29	36	40
包装の職業	21	0.53	40	0	7	4	5	5	5	2	7	1	0	4
その他の運搬等の職業	294	0.31	950	17	76	89	95	67	74	99	121	135	97	80
分類不能の職業	0	0.00	5,993	140	915	1,106	673	471	447	446	498	445	481	371
(IT関連計)	3,434	3.55	968	12	111	231	140	87	78	97	65	54	57	36
(福祉関連計)	4,974	4.10	1,212	8	55	195	135	89	116	168	169	129	100	48
(介護関連計)	3,256	4.93	661	7	32	59	54	53	62	98	109	90	65	32

※名古屋市內3所計に申込まれた常用フルタイム求人と常用フルタイムを希望する求職者数それぞれの総計。

(「常用フルタイム」とは、「フルタイム」であって、雇用期間が「定めなし」または「定めあり(4カ月以上)」の就業形態をいう)

※主要職種の抜粋のため、職業ごとの計と総計は一致しません。

※大分類については「日本標準職業分類」に基づいた標記となります。その他はわかりやすい職種名で標記しています。