

# 求人・求職

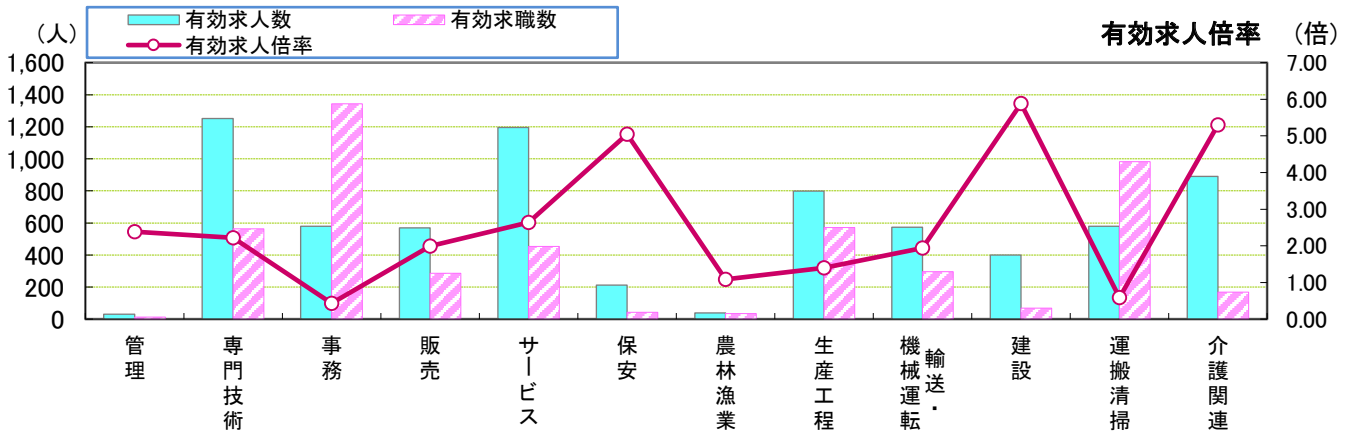
## バランスシート 賃金情報

### 令和5年2月分

|                                 |       |   |
|---------------------------------|-------|---|
| 〈職業別〉 有効求人・求職状況 [常用計(フル+パート)]   | ..... | 1 |
| 〈年齢別〉 有効求人・求職状況 [常用計(フル+パート)]   | ..... | 2 |
| 〈年齢別〉 求人・求職バランスシート [常用(フルタイム)]  | ..... | 3 |
| 〈年齢別〉 求人・求職バランスシート [常用(パートタイム)] | ..... | 4 |
| 〈職業別〉 求人賃金・求職者希望賃金 [常用(フルタイム)]  | ..... | 5 |
| 〈職業別〉 求人賃金・求職者希望賃金 [常用(パートタイム)] | ..... | 6 |
| 中途採用時賃金情報(四半期報)                 | ..... | 7 |

#### 【注釈】

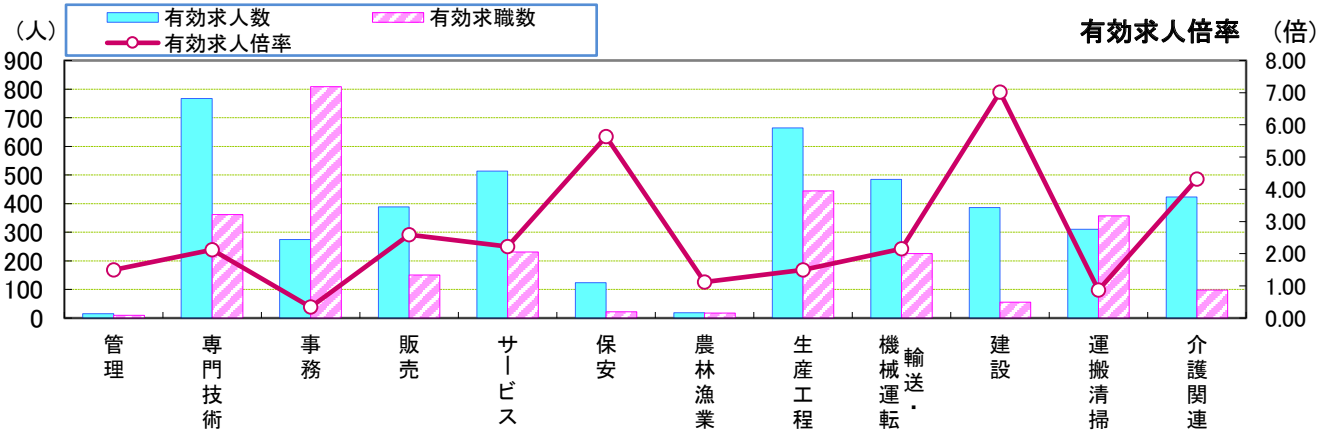
- \* 常用 ..... 雇用契約において雇用期間の定めがないか又は4か月以上の雇用期間が定められているもの(季節労働を除く)です。
- \* パートタイム ... 1週間の所定労働時間が、同一の事業所に雇用されている通常の労働者の1週間の所定労働時間と比べ短い者をいい、このうち雇用期間の定めがないか、又は4か月以上の雇用期間によって就労する者を「常用的パートタイム」、1か月以上4か月未満の雇用期間が定められているか、又は季節的に一定の期間を定めて就労する者を「臨時的パートタイム」といいます。



| 職業別    | 管理   | 専門技術  | 事務    | 販売   | サービス  | 保安   | 農林漁業 | 生産工程 | 輸送・<br>機械運転 | 建設   | 運搬清掃 | 介護関連 | 職業計   |
|--------|------|-------|-------|------|-------|------|------|------|-------------|------|------|------|-------|
| 有効求人人数 | 31   | 1,251 | 580   | 570  | 1,195 | 212  | 38   | 799  | 573         | 400  | 579  | 891  | 6,228 |
| 有効求職数  | 13   | 564   | 1,343 | 286  | 453   | 42   | 35   | 572  | 295         | 68   | 983  | 168  | 5,613 |
| 有効求人倍率 | 2.38 | 2.22  | 0.43  | 1.99 | 2.64  | 5.05 | 1.09 | 1.40 | 1.94        | 5.88 | 0.59 | 5.30 | 1.11  |

\* 学卒・臨時・季節を除き、パートを含む常用計(常用フル、常用パートの単純計)のため公表数値とは一致しない。(求職関係はハローワーク利用登録者の数)  
\* 介護関連はサービスの職業のうち、介護関連の職業を合計したもの。

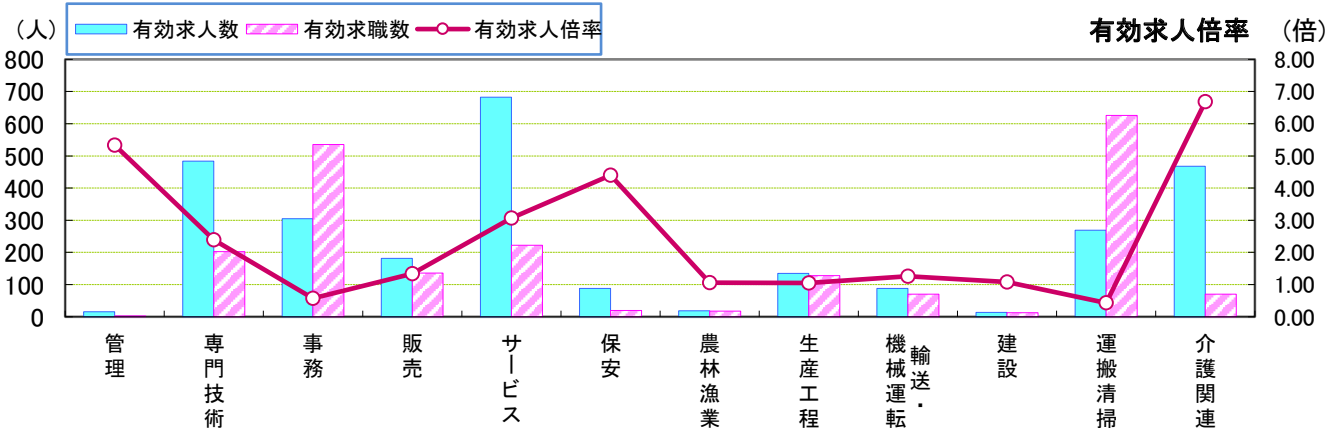
常用(フルタイム)



| 職業別    | 管理   | 専門技術 | 事務   | 販売   | サービス | 保安   | 農林漁業 | 生産工程 | 輸送・<br>機械運転 | 建設   | 運搬清掃 | 介護関連 | 職業計   |
|--------|------|------|------|------|------|------|------|------|-------------|------|------|------|-------|
| 有効求人人数 | 15   | 767  | 275  | 388  | 513  | 124  | 19   | 664  | 485         | 386  | 310  | 423  | 3,946 |
| 有効求職数  | 10   | 362  | 808  | 150  | 231  | 22   | 17   | 444  | 225         | 55   | 357  | 98   | 3,240 |
| 有効求人倍率 | 1.50 | 2.12 | 0.34 | 2.59 | 2.22 | 5.64 | 1.12 | 1.50 | 2.16        | 7.02 | 0.87 | 4.32 | 1.22  |

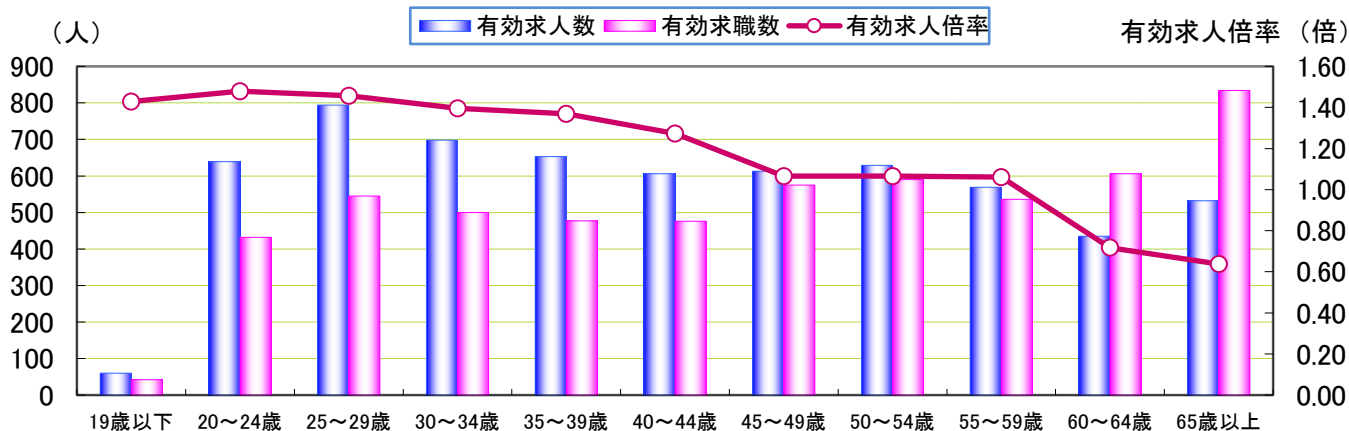
\* 学卒・パート・臨時・季節を除く常用フルタイム。

常用(パートタイム)



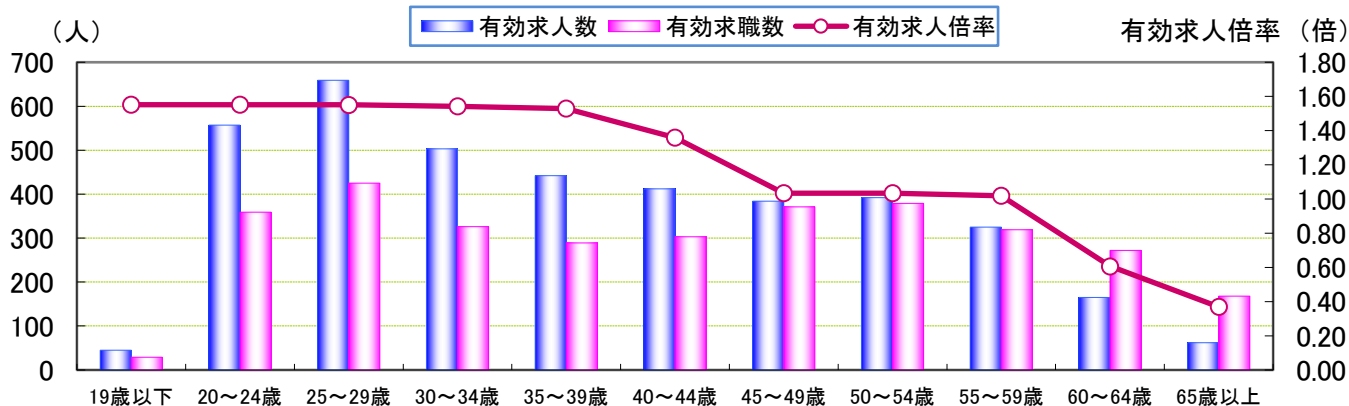
| 職業別    | 管理   | 専門技術 | 事務   | 販売   | サービス | 保安   | 農林漁業 | 生産工程 | 輸送・<br>機械運転 | 建設   | 運搬清掃 | 介護関連 | 職業計   |
|--------|------|------|------|------|------|------|------|------|-------------|------|------|------|-------|
| 有効求人人数 | 16   | 484  | 305  | 182  | 682  | 88   | 19   | 135  | 88          | 14   | 269  | 468  | 2,282 |
| 有効求職数  | 3    | 202  | 535  | 136  | 222  | 20   | 18   | 128  | 70          | 13   | 626  | 70   | 2,373 |
| 有効求人倍率 | 5.33 | 2.40 | 0.57 | 1.34 | 3.07 | 4.40 | 1.06 | 1.05 | 1.26        | 1.08 | 0.43 | 6.69 | 0.96  |

\* 臨時的・季節的・日雇のパートを除く常用的パート。



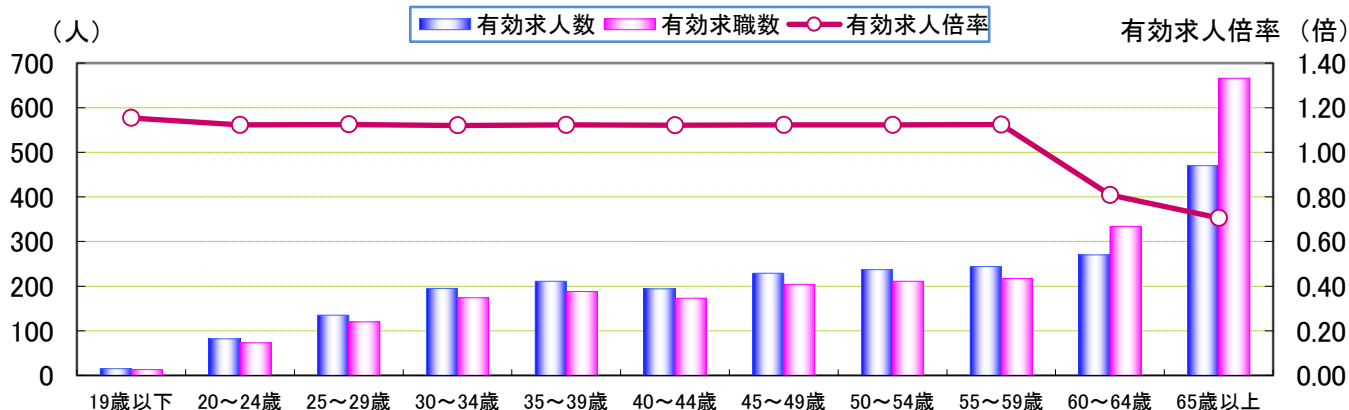
| 年齢別    | 19歳以下 | 20～24歳 | 25～29歳 | 30～34歳 | 35～39歳 | 40～44歳 | 45～49歳 | 50～54歳 | 55～59歳 | 60～64歳 | 65歳以上 | 計     |
|--------|-------|--------|--------|--------|--------|--------|--------|--------|--------|--------|-------|-------|
| 有効求人人数 | 60    | 639    | 794    | 698    | 653    | 606    | 613    | 629    | 569    | 435    | 532   | 6,228 |
| 有効求職数  | 42    | 432    | 545    | 500    | 477    | 476    | 575    | 590    | 536    | 606    | 834   | 5,613 |
| 有効求人倍率 | 1.43  | 1.48   | 1.46   | 1.40   | 1.37   | 1.27   | 1.07   | 1.07   | 1.06   | 0.72   | 0.64  | 1.11  |

常用(フルタイム)



| 年齢別    | 19歳以下 | 20～24歳 | 25～29歳 | 30～34歳 | 35～39歳 | 40～44歳 | 45～49歳 | 50～54歳 | 55～59歳 | 60～64歳 | 65歳以上 | 計     |
|--------|-------|--------|--------|--------|--------|--------|--------|--------|--------|--------|-------|-------|
| 有効求人人数 | 45    | 557    | 659    | 503    | 442    | 412    | 384    | 392    | 325    | 165    | 62    | 3,946 |
| 有効求職数  | 29    | 359    | 425    | 326    | 289    | 303    | 371    | 379    | 319    | 272    | 168   | 3,240 |
| 有効求人倍率 | 1.55  | 1.55   | 1.55   | 1.54   | 1.53   | 1.36   | 1.04   | 1.03   | 1.02   | 0.61   | 0.37  | 1.22  |

常用(パートタイム)



| 年齢別    | 19歳以下 | 20～24歳 | 25～29歳 | 30～34歳 | 35～39歳 | 40～44歳 | 45～49歳 | 50～54歳 | 55～59歳 | 60～64歳 | 65歳以上 | 計     |
|--------|-------|--------|--------|--------|--------|--------|--------|--------|--------|--------|-------|-------|
| 有効求人人数 | 15    | 82     | 135    | 195    | 211    | 194    | 229    | 237    | 244    | 270    | 470   | 2,282 |
| 有効求職数  | 13    | 73     | 120    | 174    | 188    | 173    | 204    | 211    | 217    | 334    | 666   | 2,373 |
| 有効求人倍率 | 1.15  | 1.12   | 1.13   | 1.12   | 1.12   | 1.12   | 1.12   | 1.12   | 1.12   | 0.81   | 0.71  | 0.96  |

※年齢別有効求人倍率は「就職機会積み上げ方式」で算出。(詳細は<https://www.mhlw.go.jp/toukei/itiran/roudou/koyou/ippan/2006/07/sankou10.html>)

※「パートタイム」とは、1週間の所定労働時間が同一の事業所に雇用されている通常の労働者の1週間の所定労働時間に比し短いものをいう。

なお、「常用パート」とは、「パートタイム」であって、雇用期間が「定めなし」または「定めあり(4カ月以上)」の就業形態をいう。

※求職関係はハローワーク利用登録者の数値である。

# <年齢別>求人・求職バランスシート

2023年 2月内容

常用フルタイム

ハローワーク半田

| 職 種                 | 有効<br>求人数    | 求人<br>倍率    | 有効求<br>職者計   | 19歳<br>以下 | 20～<br>24歳 | 25～<br>29歳 | 30～<br>34歳 | 35～<br>39歳 | 40～<br>44歳 | 45～<br>49歳 | 50～<br>54歳 | 55～<br>59歳 | 60～<br>64歳 | 65歳<br>以上  |
|---------------------|--------------|-------------|--------------|-----------|------------|------------|------------|------------|------------|------------|------------|------------|------------|------------|
| <b>職業計</b>          | <b>3,946</b> | <b>1.22</b> | <b>3,240</b> | <b>29</b> | <b>359</b> | <b>425</b> | <b>326</b> | <b>289</b> | <b>303</b> | <b>371</b> | <b>379</b> | <b>319</b> | <b>272</b> | <b>168</b> |
| <b>A管理的職業</b>       | <b>15</b>    | <b>1.50</b> | <b>10</b>    | <b>0</b>  | <b>0</b>   | <b>0</b>   | <b>1</b>   | <b>1</b>   | <b>0</b>   | <b>1</b>   | <b>4</b>   | <b>0</b>   | <b>2</b>   | <b>1</b>   |
| <b>B専門的・技術的職業</b>   | <b>767</b>   | <b>2.12</b> | <b>362</b>   | <b>1</b>  | <b>38</b>  | <b>71</b>  | <b>36</b>  | <b>30</b>  | <b>29</b>  | <b>28</b>  | <b>41</b>  | <b>32</b>  | <b>38</b>  | <b>18</b>  |
| 開発技術者               | 14           | 0.70        | 20           | 0         | 0          | 3          | 0          | 1          | 1          | 0          | 5          | 1          | 6          | 3          |
| 製造技術者               | 21           | 0.49        | 43           | 0         | 3          | 4          | 2          | 3          | 5          | 3          | 5          | 3          | 7          | 8          |
| 建築・土木技術者            | 108          | 6.35        | 17           | 0         | 1          | 2          | 2          | 1          | 2          | 0          | 2          | 3          | 2          | 2          |
| 情報処理・通信技術者          | 14           | 0.27        | 51           | 1         | 12         | 11         | 10         | 1          | 4          | 1          | 7          | 2          | 2          | 0          |
| その他の技術者             | 12           | 3.00        | 4            | 0         | 0          | 0          | 0          | 1          | 0          | 0          | 0          | 1          | 2          | 0          |
| 医師、薬剤師等             | 22           | 5.50        | 4            | 0         | 0          | 1          | 1          | 0          | 0          | 0          | 0          | 1          | 1          | 0          |
| 看護師、保健師等            | 206          | 4.68        | 44           | 0         | 3          | 5          | 3          | 3          | 5          | 5          | 7          | 7          | 5          | 1          |
| 医療技術者(臨床検査・理学療法士等)  | 137          | 9.79        | 14           | 0         | 0          | 4          | 3          | 1          | 0          | 4          | 0          | 1          | 1          | 0          |
| その他保健医療(栄養士・マッサージ等) | 11           | 0.55        | 20           | 0         | 1          | 5          | 2          | 2          | 2          | 2          | 2          | 2          | 1          | 1          |
| 社会福祉の専門的職業(保育士等)    | 206          | 3.96        | 52           | 0         | 5          | 9          | 3          | 6          | 3          | 6          | 7          | 7          | 4          | 2          |
| 美術家、デザイナー等          | 3            | 0.06        | 47           | 0         | 8          | 18         | 5          | 4          | 2          | 3          | 4          | 2          | 1          | 0          |
| その他の専門的職業           | 13           | 0.28        | 46           | 0         | 5          | 9          | 5          | 7          | 5          | 4          | 2          | 2          | 6          | 1          |
| <b>C事務的職業</b>       | <b>275</b>   | <b>0.34</b> | <b>808</b>   | <b>5</b>  | <b>94</b>  | <b>133</b> | <b>95</b>  | <b>78</b>  | <b>74</b>  | <b>99</b>  | <b>67</b>  | <b>71</b>  | <b>47</b>  | <b>45</b>  |
| 一般事務員               | 196          | 0.28        | 702          | 5         | 83         | 116        | 83         | 69         | 68         | 83         | 59         | 63         | 36         | 37         |
| 会計事務員               | 20           | 0.67        | 30           | 0         | 4          | 4          | 3          | 1          | 2          | 3          | 3          | 4          | 3          | 3          |
| 生産関連事務員             | 15           | 0.60        | 25           | 0         | 0          | 3          | 4          | 2          | 2          | 5          | 3          | 2          | 2          | 2          |
| 営業・販売関連事務員          | 27           | 0.77        | 35           | 0         | 3          | 8          | 2          | 5          | 2          | 4          | 2          | 1          | 5          | 3          |
| 外勤事務員               | 1            | -           | 0            | 0         | 0          | 0          | 0          | 0          | 0          | 0          | 0          | 0          | 0          | 0          |
| 運輸・郵便事務             | 15           | 5.00        | 3            | 0         | 1          | 0          | 0          | 0          | 0          | 1          | 0          | 0          | 1          | 0          |
| 事務用機器操作の職業          | 1            | 0.08        | 13           | 0         | 3          | 2          | 3          | 1          | 0          | 3          | 0          | 1          | 0          | 0          |
| <b>D販売の職業</b>       | <b>388</b>   | <b>2.59</b> | <b>150</b>   | <b>1</b>  | <b>11</b>  | <b>29</b>  | <b>8</b>   | <b>22</b>  | <b>12</b>  | <b>18</b>  | <b>17</b>  | <b>18</b>  | <b>10</b>  | <b>4</b>   |
| 商品販売の職業             | 250          | 3.09        | 81           | 1         | 10         | 16         | 2          | 9          | 7          | 9          | 13         | 6          | 5          | 3          |
| 営業の職業               | 138          | 2.09        | 66           | 0         | 1          | 11         | 6          | 13         | 4          | 9          | 4          | 12         | 5          | 1          |
| <b>Eサービスの職業</b>     | <b>513</b>   | <b>2.22</b> | <b>231</b>   | <b>2</b>  | <b>29</b>  | <b>22</b>  | <b>24</b>  | <b>19</b>  | <b>22</b>  | <b>36</b>  | <b>31</b>  | <b>20</b>  | <b>13</b>  | <b>13</b>  |
| 家庭生活支援サービス          | 4            | -           | 0            | 0         | 0          | 0          | 0          | 0          | 0          | 0          | 0          | 0          | 0          | 0          |
| 介護サービスの職業           | 258          | 3.35        | 77           | 0         | 4          | 6          | 10         | 6          | 7          | 16         | 15         | 7          | 5          | 1          |
| 保健医療サービス            | 64           | 4.27        | 15           | 0         | 4          | 0          | 1          | 0          | 2          | 3          | 2          | 3          | 0          | 0          |
| 理・美容師、エステティシャン等     | 35           | 2.19        | 16           | 0         | 6          | 4          | 2          | 2          | 1          | 1          | 0          | 0          | 0          | 0          |
| 調理の職業               | 41           | 0.82        | 50           | 1         | 4          | 4          | 1          | 8          | 4          | 7          | 7          | 2          | 4          | 8          |
| 接客・給仕の職業            | 77           | 1.45        | 53           | 1         | 8          | 7          | 7          | 2          | 8          | 9          | 5          | 5          | 1          | 0          |
| 居住施設・ビルの管理          | 7            | 0.64        | 11           | 0         | 0          | 0          | 2          | 0          | 0          | 0          | 0          | 2          | 3          | 4          |
| その他のサービス            | 27           | 3.00        | 9            | 0         | 3          | 1          | 1          | 1          | 0          | 0          | 2          | 1          | 0          | 0          |
| <b>F保安の職業</b>       | <b>124</b>   | <b>5.64</b> | <b>22</b>    | <b>0</b>  | <b>0</b>   | <b>0</b>   | <b>1</b>   | <b>0</b>   | <b>1</b>   | <b>4</b>   | <b>3</b>   | <b>1</b>   | <b>7</b>   | <b>5</b>   |
| <b>G農林漁業の職業</b>     | <b>19</b>    | <b>1.12</b> | <b>17</b>    | <b>0</b>  | <b>3</b>   | <b>2</b>   | <b>2</b>   | <b>1</b>   | <b>1</b>   | <b>2</b>   | <b>2</b>   | <b>3</b>   | <b>0</b>   | <b>1</b>   |
| <b>H生産工程の職業</b>     | <b>664</b>   | <b>1.50</b> | <b>444</b>   | <b>5</b>  | <b>51</b>  | <b>45</b>  | <b>44</b>  | <b>50</b>  | <b>51</b>  | <b>48</b>  | <b>66</b>  | <b>45</b>  | <b>26</b>  | <b>13</b>  |
| 金属材料製造等             | 257          | 2.18        | 118          | 0         | 12         | 10         | 13         | 11         | 11         | 13         | 20         | 14         | 12         | 2          |
| 製品製造・加工処理           | 163          | 2.51        | 65           | 2         | 4          | 7          | 3          | 9          | 10         | 4          | 15         | 7          | 3          | 1          |
| 機械組立の職業             | 32           | 0.25        | 128          | 0         | 20         | 13         | 17         | 13         | 10         | 18         | 16         | 12         | 5          | 4          |
| 機械整備・修理の職業          | 87           | 3.22        | 27           | 0         | 5          | 3          | 2          | 2          | 4          | 2          | 2          | 4          | 2          | 1          |
| 製品検査(金属)            | 37           | 1.76        | 21           | 0         | 2          | 2          | 1          | 0          | 6          | 5          | 3          | 2          | 0          | 0          |
| 製品検査(金属除く)          | 12           | 1.33        | 9            | 2         | 0          | 2          | 0          | 2          | 0          | 0          | 2          | 1          | 0          | 0          |
| 機械検査の職業             | 10           | 0.32        | 31           | 0         | 4          | 1          | 8          | 5          | 3          | 3          | 5          | 1          | 1          | 0          |
| 生産関連・生産類似           | 33           | 1.57        | 21           | 0         | 3          | 5          | 0          | 4          | 3          | 1          | 2          | 1          | 1          | 1          |
| <b>I輸送・機械運転の職業</b>  | <b>485</b>   | <b>2.16</b> | <b>225</b>   | <b>0</b>  | <b>8</b>   | <b>11</b>  | <b>9</b>   | <b>13</b>  | <b>20</b>  | <b>38</b>  | <b>37</b>  | <b>36</b>  | <b>34</b>  | <b>19</b>  |
| 自動車運転の職業            | 392          | 2.80        | 140          | 0         | 5          | 8          | 5          | 6          | 13         | 20         | 28         | 24         | 17         | 14         |
| その他の輸送の職業           | 26           | 0.46        | 56           | 0         | 2          | 1          | 1          | 5          | 4          | 12         | 7          | 7          | 13         | 4          |
| 定置・建設機械運転           | 65           | 2.41        | 27           | 0         | 1          | 2          | 3          | 2          | 3          | 6          | 2          | 4          | 3          | 1          |
| <b>J建設・採掘の職業</b>    | <b>386</b>   | <b>7.02</b> | <b>55</b>    | <b>1</b>  | <b>5</b>   | <b>5</b>   | <b>4</b>   | <b>3</b>   | <b>4</b>   | <b>6</b>   | <b>6</b>   | <b>7</b>   | <b>8</b>   | <b>6</b>   |
| 建設躯体工事の職業           | 83           | 83.00       | 1            | 0         | 0          | 1          | 0          | 0          | 0          | 0          | 0          | 0          | 0          | 0          |
| 建設の職業               | 114          | 6.71        | 17           | 0         | 3          | 2          | 2          | 0          | 1          | 2          | 2          | 0          | 2          | 3          |
| 電気工事の職業             | 55           | 2.29        | 24           | 1         | 1          | 2          | 2          | 3          | 1          | 2          | 3          | 5          | 3          | 1          |
| 土木の職業               | 130          | 10.83       | 12           | 0         | 0          | 0          | 0          | 0          | 2          | 2          | 1          | 2          | 3          | 2          |
| <b>K運搬・清掃等の職業</b>   | <b>310</b>   | <b>0.87</b> | <b>357</b>   | <b>3</b>  | <b>30</b>  | <b>31</b>  | <b>32</b>  | <b>22</b>  | <b>27</b>  | <b>37</b>  | <b>47</b>  | <b>49</b>  | <b>50</b>  | <b>29</b>  |
| 運搬の職業(倉庫作業員、配達員等)   | 149          | 1.80        | 83           | 1         | 4          | 3          | 10         | 6          | 6          | 8          | 14         | 12         | 15         | 4          |
| 清掃の職業               | 76           | 3.04        | 25           | 0         | 7          | 2          | 1          | 2          | 0          | 2          | 3          | 5          | 2          | 1          |
| 包装の職業               | 11           | -           | 0            | 0         | 0          | 0          | 0          | 0          | 0          | 0          | 0          | 0          | 0          | 0          |
| その他の運搬等の職業          | 74           | 0.30        | 249          | 2         | 19         | 26         | 21         | 14         | 21         | 27         | 30         | 32         | 33         | 24         |
| 分類不能の職業             | 0            | 0.00        | 559          | 11        | 90         | 76         | 70         | 50         | 62         | 54         | 58         | 37         | 37         | 14         |
| (IT関連計)             | 37           | 0.29        | 129          | 2         | 22         | 31         | 15         | 11         | 8          | 6          | 14         | 7          | 8          | 5          |
| (福祉関連計)             | 699          | 4.57        | 153          | 0         | 9          | 14         | 16         | 12         | 15         | 25         | 25         | 21         | 12         | 4          |
| (介護関連計)             | 423          | 4.32        | 98           | 0         | 6          | 8          | 10         | 8          | 9          | 19         | 17         | 12         | 7          | 2          |

※ハローワーク半田に申込みれた常用フルタイム求人と常用フルタイムを希望する求職者数それぞれの総計。

(「常用フルタイム」とは、「フルタイム」であって、雇用期間が「定めなし」または「定めあり(4カ月以上)」の就業形態をいう)

※主要職種の抜粋のため、職業ごとの計と総計は一致しません。

# <年齢別>求人・求職バランスシート

常用パート

2023年 2月内容

ハローワーク半田

| 職 種                 | 有効<br>求人数    | 求人<br>倍率    | 有効求<br>職者計   | 19歳<br>以下 | 20～<br>24歳 | 25～<br>29歳 | 30～<br>34歳 | 35～<br>39歳 | 40～<br>44歳 | 45～<br>49歳 | 50～<br>54歳 | 55～<br>59歳 | 60～<br>64歳 | 65歳<br>以上  |
|---------------------|--------------|-------------|--------------|-----------|------------|------------|------------|------------|------------|------------|------------|------------|------------|------------|
| <b>職業計</b>          | <b>2,282</b> | <b>0.96</b> | <b>2,373</b> | <b>13</b> | <b>73</b>  | <b>120</b> | <b>174</b> | <b>188</b> | <b>173</b> | <b>204</b> | <b>211</b> | <b>217</b> | <b>334</b> | <b>666</b> |
| <b>A管理的職業</b>       | <b>16</b>    | <b>5.33</b> | <b>3</b>     | <b>0</b>  | <b>0</b>   | <b>0</b>   | <b>0</b>   | <b>0</b>   | <b>0</b>   | <b>1</b>   | <b>0</b>   | <b>0</b>   | <b>2</b>   | <b>0</b>   |
| <b>B専門的・技術的職業</b>   | <b>484</b>   | <b>2.40</b> | <b>202</b>   | <b>0</b>  | <b>4</b>   | <b>9</b>   | <b>31</b>  | <b>27</b>  | <b>23</b>  | <b>10</b>  | <b>14</b>  | <b>15</b>  | <b>22</b>  | <b>47</b>  |
| 開発技術者               | 0            | 0.00        | 6            | 0         | 0          | 0          | 0          | 1          | 0          | 0          | 0          | 0          | 1          | 4          |
| 製造技術者               | 2            | 0.13        | 15           | 0         | 1          | 0          | 1          | 1          | 2          | 0          | 1          | 2          | 0          | 7          |
| 建築・土木技術者            | 0            | 0.00        | 5            | 0         | 0          | 0          | 0          | 0          | 0          | 0          | 0          | 0          | 4          | 1          |
| 情報処理・通信技術者          | 1            | 0.17        | 6            | 0         | 0          | 0          | 0          | 0          | 0          | 0          | 0          | 0          | 3          | 3          |
| その他の技術者             | 0            | 0.00        | 3            | 0         | 0          | 0          | 0          | 0          | 0          | 0          | 0          | 0          | 0          | 3          |
| 医師、薬剤師等             | 29           | 7.25        | 4            | 0         | 0          | 0          | 1          | 0          | 0          | 0          | 0          | 0          | 1          | 2          |
| 看護師、保健師等            | 195          | 3.10        | 63           | 0         | 0          | 1          | 11         | 9          | 7          | 5          | 4          | 7          | 3          | 16         |
| 医療技術者(臨床検査・理学療法士等)  | 76           | 9.50        | 8            | 0         | 0          | 1          | 3          | 3          | 0          | 1          | 0          | 0          | 0          | 0          |
| その他保健医療(栄養士・マッサージ等) | 12           | 1.20        | 10           | 0         | 0          | 1          | 1          | 3          | 1          | 0          | 1          | 0          | 2          | 1          |
| 社会福祉の専門的職業(保育士等)    | 150          | 3.75        | 40           | 0         | 2          | 4          | 7          | 2          | 10         | 2          | 2          | 3          | 4          | 4          |
| 美術家、デザイナー等          | 2            | 0.15        | 13           | 0         | 1          | 1          | 5          | 3          | 0          | 1          | 0          | 1          | 0          | 1          |
| その他の専門的職業           | 17           | 0.59        | 29           | 0         | 0          | 1          | 2          | 5          | 3          | 1          | 6          | 2          | 4          | 5          |
| <b>C事務的職業</b>       | <b>305</b>   | <b>0.57</b> | <b>535</b>   | <b>1</b>  | <b>8</b>   | <b>35</b>  | <b>54</b>  | <b>59</b>  | <b>59</b>  | <b>57</b>  | <b>54</b>  | <b>49</b>  | <b>71</b>  | <b>88</b>  |
| 一般事務員               | 253          | 0.53        | 477          | 1         | 8          | 31         | 51         | 52         | 51         | 50         | 49         | 44         | 61         | 79         |
| 会計事務員               | 17           | 0.89        | 19           | 0         | 0          | 1          | 0          | 2          | 4          | 3          | 2          | 1          | 5          | 1          |
| 生産関連事務員             | 7            | 0.78        | 9            | 0         | 0          | 0          | 2          | 0          | 0          | 0          | 0          | 1          | 3          | 3          |
| 営業・販売関連事務員          | 10           | 0.71        | 14           | 0         | 0          | 0          | 1          | 2          | 2          | 3          | 1          | 1          | 1          | 3          |
| 外勤事務員               | 0            | -           | 0            | 0         | 0          | 0          | 0          | 0          | 0          | 0          | 0          | 0          | 0          | 0          |
| 運輸・郵便事務             | 16           | 4.00        | 4            | 0         | 0          | 1          | 0          | 0          | 0          | 0          | 1          | 1          | 0          | 1          |
| 事務用機器操作の職業          | 2            | 0.17        | 12           | 0         | 0          | 2          | 0          | 3          | 2          | 1          | 1          | 1          | 1          | 1          |
| <b>D販売の職業</b>       | <b>182</b>   | <b>1.34</b> | <b>136</b>   | <b>1</b>  | <b>8</b>   | <b>8</b>   | <b>9</b>   | <b>10</b>  | <b>8</b>   | <b>8</b>   | <b>14</b>  | <b>19</b>  | <b>24</b>  | <b>27</b>  |
| 商品販売の職業             | 175          | 1.37        | 128          | 1         | 8          | 8          | 9          | 10         | 8          | 8          | 14         | 19         | 19         | 24         |
| 営業の職業               | 4            | 0.57        | 7            | 0         | 0          | 0          | 0          | 0          | 0          | 0          | 0          | 0          | 5          | 2          |
| <b>Eサービスの職業</b>     | <b>682</b>   | <b>3.07</b> | <b>222</b>   | <b>0</b>  | <b>9</b>   | <b>17</b>  | <b>15</b>  | <b>16</b>  | <b>14</b>  | <b>31</b>  | <b>18</b>  | <b>21</b>  | <b>26</b>  | <b>55</b>  |
| 家庭生活支援サービス          | 1            | -           | 0            | 0         | 0          | 0          | 0          | 0          | 0          | 0          | 0          | 0          | 0          | 0          |
| 介護サービスの職業           | 368          | 7.51        | 49           | 0         | 2          | 2          | 5          | 4          | 4          | 6          | 2          | 7          | 4          | 13         |
| 保健医療サービス            | 43           | 4.78        | 9            | 0         | 0          | 0          | 0          | 3          | 2          | 2          | 0          | 1          | 1          | 0          |
| 理・美容師、エステティシャン等     | 28           | 1.87        | 15           | 0         | 0          | 4          | 2          | 2          | 4          | 2          | 1          | 0          | 0          | 0          |
| 調理の職業               | 103          | 1.49        | 69           | 0         | 3          | 4          | 1          | 3          | 0          | 15         | 7          | 8          | 8          | 20         |
| 接客・給仕の職業            | 90           | 1.73        | 52           | 0         | 4          | 5          | 7          | 3          | 2          | 5          | 7          | 3          | 8          | 8          |
| 居住施設・ビルの管理          | 9            | 0.75        | 12           | 0         | 0          | 0          | 0          | 0          | 0          | 0          | 0          | 0          | 2          | 10         |
| その他のサービス            | 40           | 2.50        | 16           | 0         | 0          | 2          | 0          | 1          | 2          | 1          | 1          | 2          | 3          | 4          |
| <b>F保安の職業</b>       | <b>88</b>    | <b>4.40</b> | <b>20</b>    | <b>0</b>  | <b>0</b>   | <b>0</b>   | <b>0</b>   | <b>0</b>   | <b>0</b>   | <b>0</b>   | <b>1</b>   | <b>2</b>   | <b>3</b>   | <b>14</b>  |
| <b>G農林漁業の職業</b>     | <b>19</b>    | <b>1.06</b> | <b>18</b>    | <b>0</b>  | <b>1</b>   | <b>1</b>   | <b>1</b>   | <b>0</b>   | <b>1</b>   | <b>1</b>   | <b>1</b>   | <b>4</b>   | <b>1</b>   | <b>7</b>   |
| <b>H生産工程の職業</b>     | <b>135</b>   | <b>1.05</b> | <b>128</b>   | <b>3</b>  | <b>5</b>   | <b>7</b>   | <b>10</b>  | <b>11</b>  | <b>12</b>  | <b>12</b>  | <b>15</b>  | <b>5</b>   | <b>12</b>  | <b>36</b>  |
| 金属材料製造等             | 25           | 0.93        | 27           | 1         | 2          | 0          | 1          | 1          | 0          | 4          | 3          | 3          | 2          | 10         |
| 製品製造・加工処理           | 81           | 2.19        | 37           | 2         | 1          | 2          | 1          | 3          | 5          | 5          | 4          | 0          | 5          | 9          |
| 機械組立の職業             | 4            | 0.17        | 24           | 0         | 0          | 3          | 4          | 2          | 3          | 0          | 3          | 0          | 2          | 7          |
| 機械整備・修理の職業          | 2            | 0.29        | 7            | 0         | 0          | 0          | 0          | 0          | 0          | 0          | 0          | 0          | 2          | 5          |
| 製品検査(金属)            | 1            | 0.09        | 11           | 0         | 0          | 1          | 1          | 1          | 1          | 1          | 3          | 2          | 0          | 1          |
| 製品検査(金属除く)          | 8            | 4.00        | 2            | 0         | 0          | 1          | 0          | 0          | 0          | 0          | 0          | 0          | 0          | 1          |
| 機械検査の職業             | 4            | 0.40        | 10           | 0         | 1          | 0          | 3          | 3          | 0          | 1          | 1          | 0          | 1          | 0          |
| 生産関連・生産類似           | 5            | 0.83        | 6            | 0         | 0          | 0          | 0          | 1          | 2          | 1          | 1          | 0          | 0          | 1          |
| <b>I輸送・機械運転の職業</b>  | <b>88</b>    | <b>1.26</b> | <b>70</b>    | <b>0</b>  | <b>0</b>   | <b>0</b>   | <b>0</b>   | <b>0</b>   | <b>0</b>   | <b>2</b>   | <b>1</b>   | <b>4</b>   | <b>11</b>  | <b>52</b>  |
| 自動車運転の職業            | 81           | 1.76        | 46           | 0         | 0          | 0          | 0          | 0          | 0          | 1          | 0          | 3          | 6          | 36         |
| その他の輸送の職業           | 2            | 0.13        | 16           | 0         | 0          | 0          | 0          | 0          | 0          | 1          | 1          | 1          | 5          | 8          |
| 定置・建設機械運転           | 5            | 0.63        | 8            | 0         | 0          | 0          | 0          | 0          | 0          | 0          | 0          | 0          | 0          | 8          |
| <b>J建設・採掘の職業</b>    | <b>14</b>    | <b>1.08</b> | <b>13</b>    | <b>0</b>  | <b>0</b>   | <b>0</b>   | <b>0</b>   | <b>0</b>   | <b>0</b>   | <b>0</b>   | <b>1</b>   | <b>2</b>   | <b>2</b>   | <b>8</b>   |
| 建設躯体工事の職業           | 0            | -           | 0            | 0         | 0          | 0          | 0          | 0          | 0          | 0          | 0          | 0          | 0          | 0          |
| 建設の職業               | 5            | 1.67        | 3            | 0         | 0          | 0          | 0          | 0          | 0          | 0          | 1          | 0          | 0          | 2          |
| 電気工事の職業             | 0            | 0.00        | 7            | 0         | 0          | 0          | 0          | 0          | 0          | 0          | 0          | 0          | 1          | 6          |
| 土木の職業               | 9            | 3.00        | 3            | 0         | 0          | 0          | 0          | 0          | 0          | 0          | 0          | 2          | 1          | 0          |
| <b>K運搬・清掃等の職業</b>   | <b>269</b>   | <b>0.43</b> | <b>626</b>   | <b>3</b>  | <b>12</b>  | <b>15</b>  | <b>26</b>  | <b>26</b>  | <b>29</b>  | <b>41</b>  | <b>52</b>  | <b>58</b>  | <b>112</b> | <b>252</b> |
| 運搬の職業(倉庫作業員、配達員等)   | 65           | 1.38        | 47           | 0         | 1          | 1          | 0          | 3          | 5          | 6          | 3          | 6          | 8          | 14         |
| 清掃の職業               | 96           | 1.01        | 95           | 2         | 2          | 3          | 0          | 3          | 5          | 8          | 12         | 14         | 13         | 33         |
| 包装の職業               | 8            | 2.67        | 3            | 0         | 0          | 1          | 0          | 0          | 0          | 1          | 0          | 1          | 0          | 0          |
| その他の運搬等の職業          | 100          | 0.21        | 481          | 1         | 9          | 10         | 26         | 20         | 19         | 26         | 37         | 37         | 91         | 205        |
| 分類不能の職業             | 0            | 0.00        | 400          | 5         | 26         | 28         | 28         | 39         | 27         | 41         | 40         | 38         | 48         | 80         |
| (IT関連計)             | 3            | 0.08        | 37           | 0         | 1          | 3          | 4          | 7          | 4          | 2          | 2          | 3          | 4          | 7          |
| (福祉関連計)             | 699          | 5.03        | 139          | 0         | 3          | 4          | 19         | 17         | 19         | 13         | 7          | 16         | 10         | 31         |
| (介護関連計)             | 468          | 6.69        | 70           | 0         | 3          | 3          | 7          | 5          | 12         | 7          | 3          | 8          | 7          | 15         |

※ハローワーク半田に申込みれた常用パート求人と常用パートを希望する求職者数それぞれの総計。

(「常用パート」とは、「パートタイム」であって、雇用期間が「定めなし」または「定めあり(4カ月以上)」の就業形態をいう。)

※主要職種の抜粋のため、職業ごとの計と総計は一致しません。