

# 求人・求職

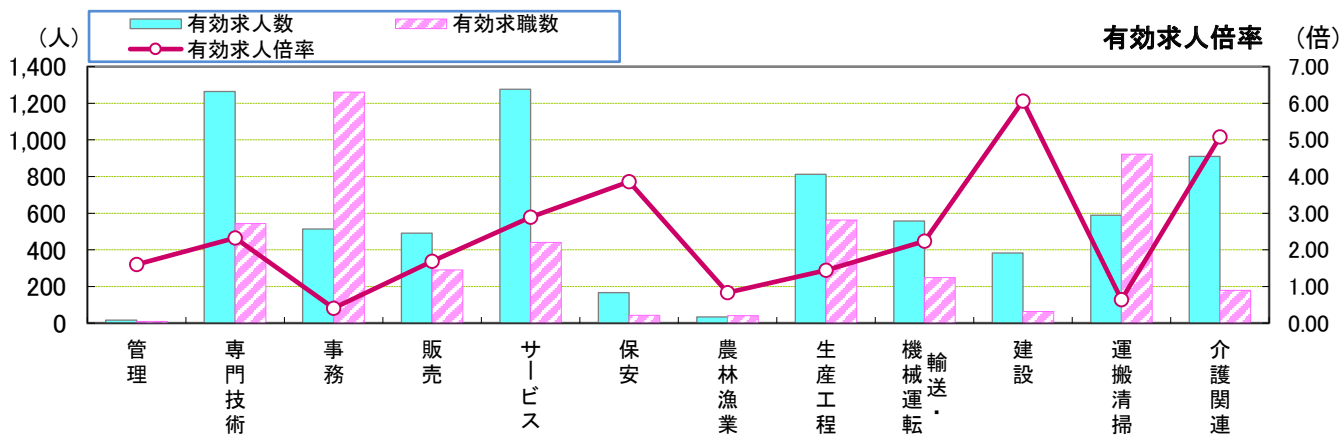
## バランスシート 賃金情報

### 令和4年11月分

〈職業別〉 有効求人・求職状況 [常用計(フル+パート)]	.....	1
〈年齢別〉 有効求人・求職状況 [常用計(フル+パート)]	.....	2
〈年齢別〉 求人・求職バランスシート [常用(フルタイム)]	.....	3
〈年齢別〉 求人・求職バランスシート [常用(パートタイム)]	.....	4
〈職業別〉 求人賃金・求職者希望賃金 [常用(フルタイム)]	.....	5
〈職業別〉 求人賃金・求職者希望賃金 [常用(パートタイム)]	.....	6
中途採用時賃金情報(四半期報)	.....	7

#### 【注釈】

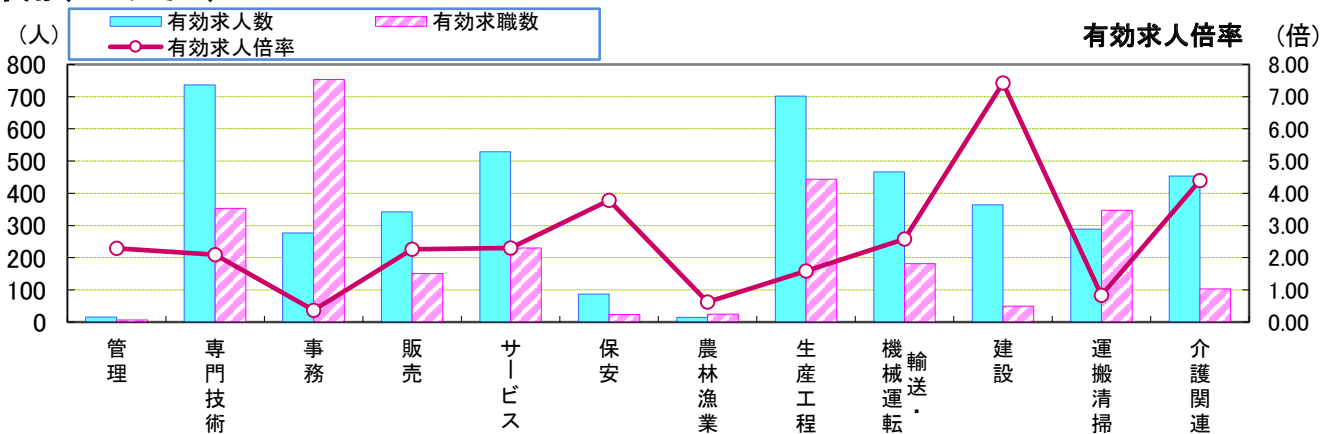
- \* 常用 ..... 雇用契約において雇用期間の定めがないか又は4か月以上の雇用期間が定められているもの(季節労働を除く)です。
- \* パートタイム ... 1週間の所定労働時間が、同一の事業所に雇用されている通常の労働者の1週間の所定労働時間と比べ短い者をいい、このうち雇用期間の定めがないか、又は4か月以上の雇用期間によって就労する者を「常用的パートタイム」、1か月以上4か月未満の雇用期間が定められているか、又は季節的に一定の期間を定めて就労する者を「臨時的パートタイム」といいます。



職業別	管理	専門技術	事務	販売	サービス	保安	農林漁業	生産工程	輸送・機械運転	建設	運搬清掃	介護関連	職業計
有効求人人数	16	1,264	514	491	1,276	166	34	812	558	382	588	910	6,101
有効求職数	10	543	1,260	291	441	43	41	562	249	63	923	179	5,648
有効求人倍率	1.60	2.33	0.41	1.69	2.89	3.86	0.83	1.44	2.24	6.06	0.64	5.08	1.08

\* 学卒・臨時・季節を除き、パートを含む常用計(常用フル、常用パートの単純計)のため公表数値とは一致しない。(求職関係はハローワーク利用登録者の数)  
 \* 介護関連はサービスの職業のうち、介護関連の職業を合計したもの。

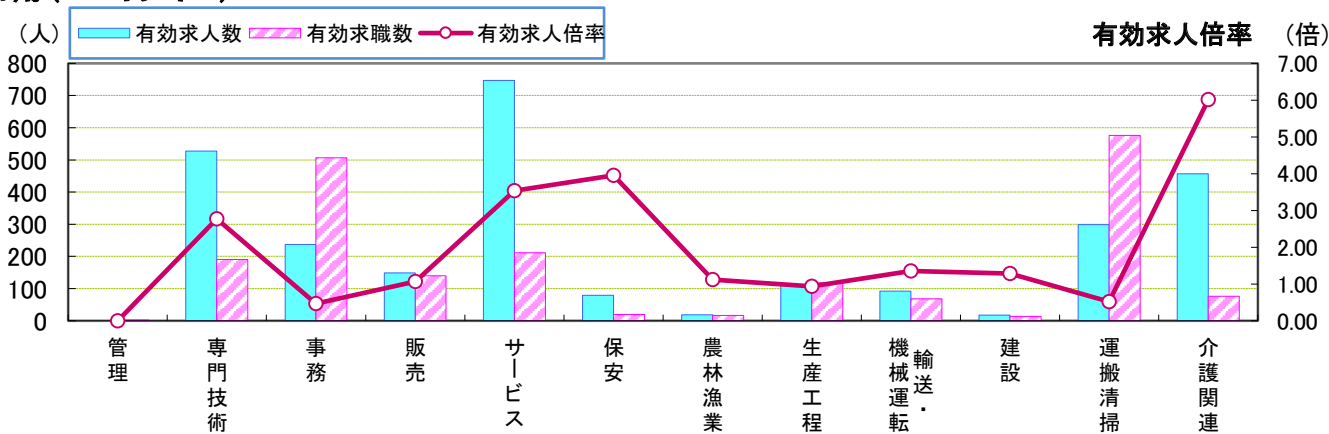
常用(フルタイム)



職業別	管理	専門技術	事務	販売	サービス	保安	農林漁業	生産工程	輸送・機械運転	建設	運搬清掃	介護関連	職業計
有効求人人数	16	737	277	342	529	87	15	702	466	364	289	453	3,824
有効求職数	7	353	753	151	230	23	24	444	181	49	347	103	3,269
有効求人倍率	2.29	2.09	0.37	2.26	2.30	3.78	0.63	1.58	2.57	7.43	0.83	4.40	1.17

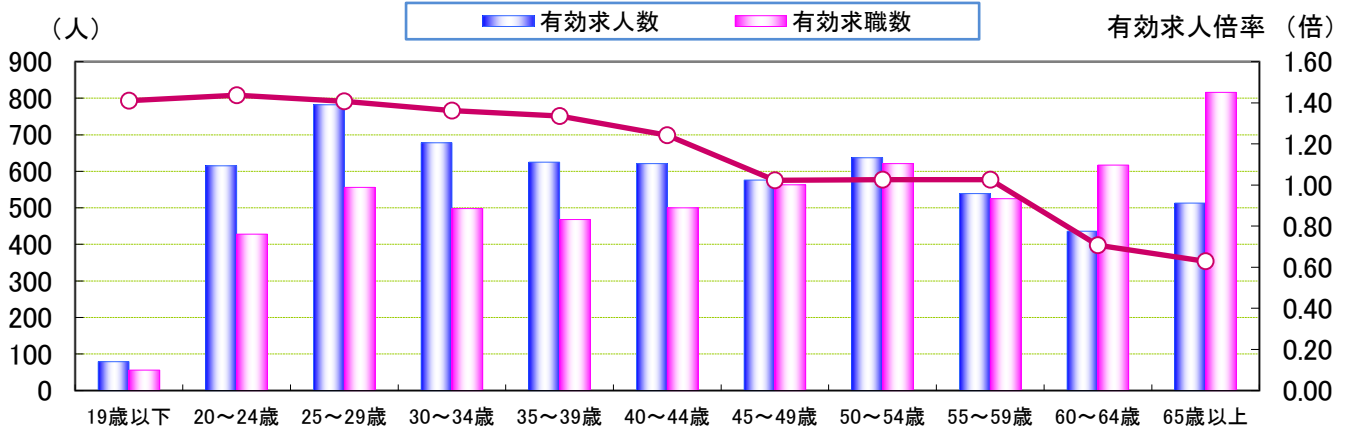
\* 学卒・パート・臨時・季節を除く常用フルタイム。

常用(パートタイム)



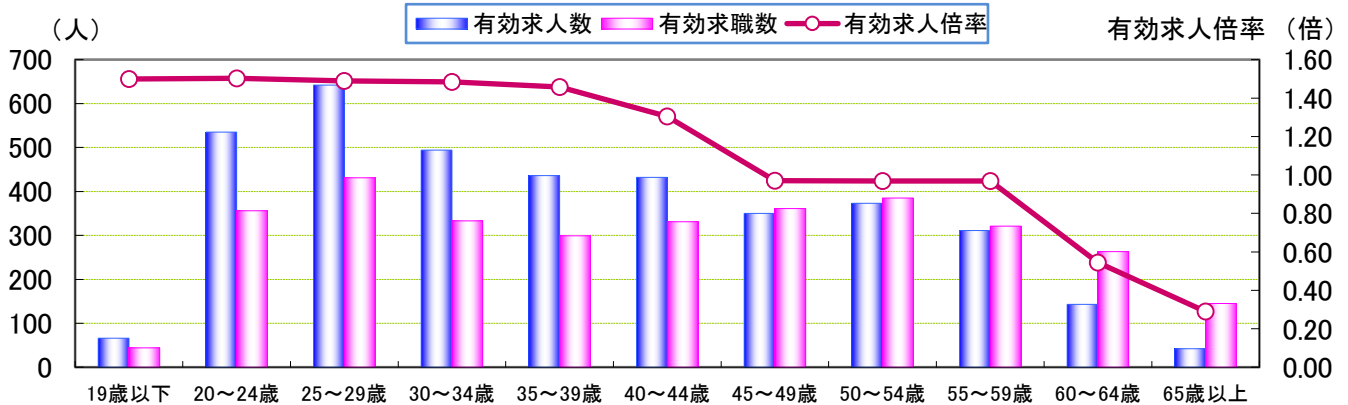
職業別	管理	専門技術	事務	販売	サービス	保安	農林漁業	生産工程	輸送・機械運転	建設	運搬清掃	介護関連	職業計
有効求人人数	0	527	237	149	747	79	19	110	92	18	299	457	2,277
有効求職数	3	190	507	140	211	20	17	118	68	14	576	76	2,379
有効求人倍率	0.00	2.77	0.47	1.06	3.54	3.95	1.12	0.93	1.35	1.29	0.52	6.01	0.96

\* 臨時的・季節的・日雇のパートを除く常用的パート。



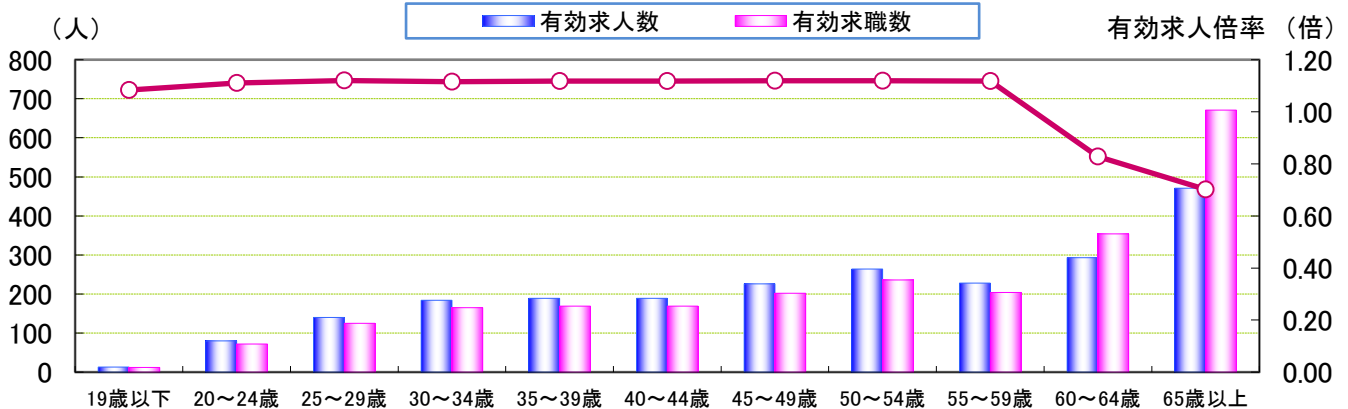
年齢別	19歳以下	20~24歳	25~29歳	30~34歳	35~39歳	40~44歳	45~49歳	50~54歳	55~59歳	60~64歳	65歳以上	計
有効求人数	79	615	782	678	625	621	576	637	539	436	513	6,101
有効求職数	56	428	556	498	468	500	563	621	525	617	816	5,648
有効求人倍率	1.41	1.44	1.41	1.36	1.34	1.24	1.02	1.03	1.03	0.71	0.63	1.08

常用(フルタイム)



年齢別	19歳以下	20~24歳	25~29歳	30~34歳	35~39歳	40~44歳	45~49歳	50~54歳	55~59歳	60~64歳	65歳以上	計
有効求人数	66	535	642	494	436	432	350	373	311	143	42	3,824
有効求職数	44	356	431	333	299	331	361	385	321	263	145	3,269
有効求人倍率	1.50	1.50	1.49	1.48	1.46	1.31	0.97	0.97	0.97	0.54	0.29	1.17

常用(パートタイム)



年齢別	19歳以下	20~24歳	25~29歳	30~34歳	35~39歳	40~44歳	45~49歳	50~54歳	55~59歳	60~64歳	65歳以上	計
有効求人数	13	80	140	184	189	189	226	264	228	293	471	2,277
有効求職数	12	72	125	165	169	169	202	236	204	354	671	2,379
有効求人倍率	1.08	1.11	1.12	1.12	1.12	1.12	1.12	1.12	1.12	0.83	0.70	0.96

※年齢別有効求人倍率は「就職機会積み上げ方式」で算出。(詳細は<https://www.mhlw.go.jp/toukei/itiran/roudou/koyou/ippan/2006/07/sankou10.html>)  
 ※「パートタイム」とは、1週間の所定労働時間が同一の事業所に雇用されている通常の労働者の1週間の所定労働時間に対し短いものをいう。  
 なお、「常用パート」とは、「パートタイム」であって、雇用期間が「定めなし」または「定めあり(4カ月以上)」の就業形態をいう。  
 ※求職関係はハローワーク利用登録者の数値である。



