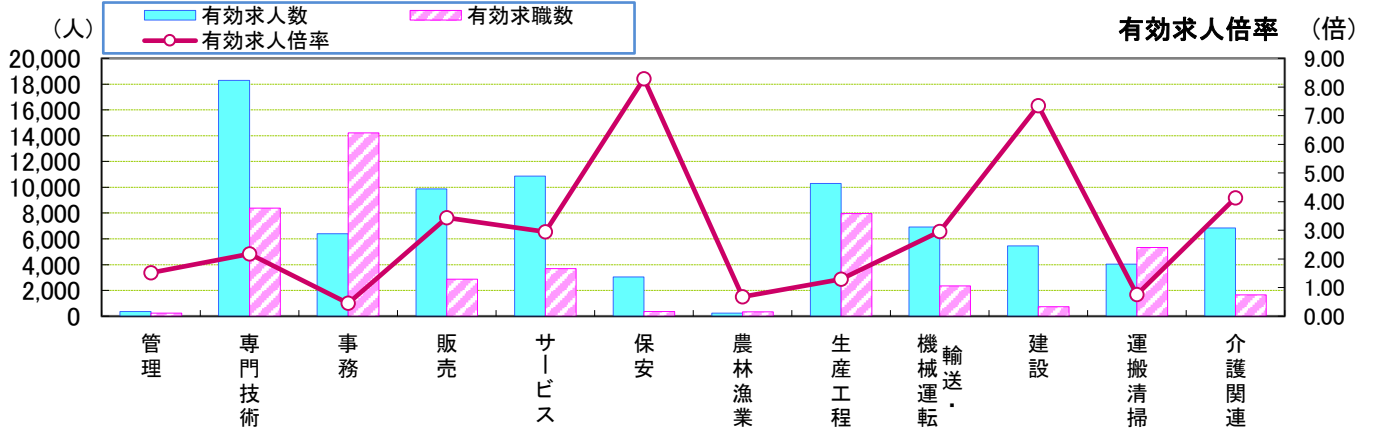


職業別	管理	専門技術	事務	販売	サービス	保安	農林漁業	生産工程	輸送・機械運転	建設	運搬清掃	介護関連	職業計
有効求人人数	367	27,460	10,501	12,275	23,972	4,924	478	12,133	8,867	5,619	9,147	13,658	115,743
有効求職数	278	12,809	23,878	4,538	7,535	662	643	10,298	3,235	861	14,861	3,016	106,073
有効求人倍率	1.32	2.14	0.44	2.70	3.18	7.44	0.74	1.18	2.74	6.53	0.62	4.53	1.09

\* 学卒・臨時・季節を除き、パートを含む常用計(常用フル、常用パートの単純計)のため公表数値とは一致しない。(求職関係はハローワーク利用登録者の数値。)  
 \* 介護関連はサービスの職業のうち、介護関連の職業を合計したもの。

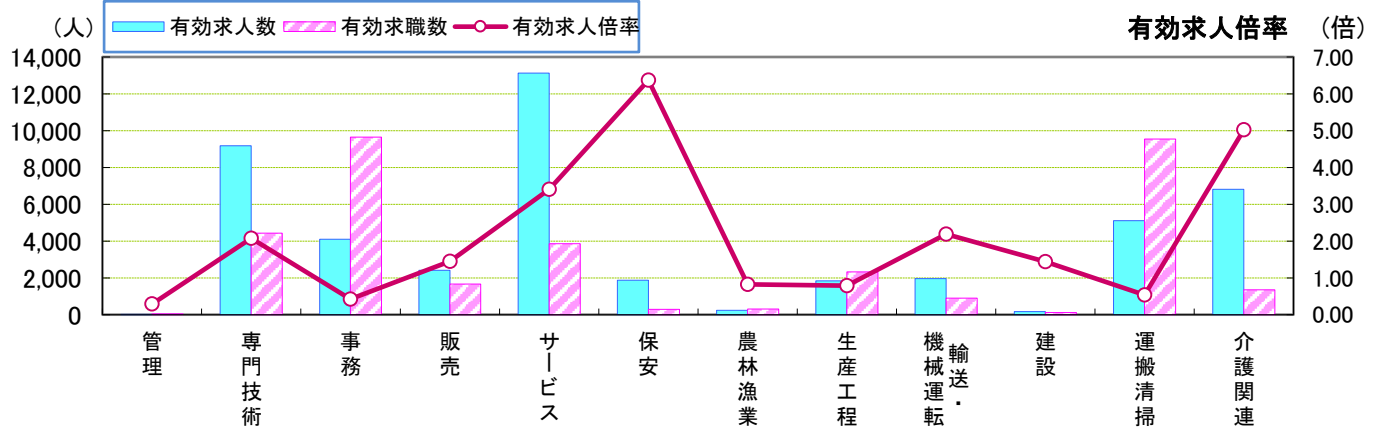
常用(フルタイム)



職業別	管理	専門技術	事務	販売	サービス	保安	農林漁業	生産工程	輸送・機械運転	建設	運搬清掃	介護関連	職業計
有効求人人数	354	18,280	6,400	9,865	10,854	3,051	233	10,293	6,914	5,448	4,044	6,846	75,736
有効求職数	233	8,385	14,225	2,872	3,680	368	344	7,967	2,341	742	5,327	1,659	60,460
有効求人倍率	1.52	2.18	0.45	3.43	2.95	8.29	0.68	1.29	2.95	7.34	0.76	4.13	1.25

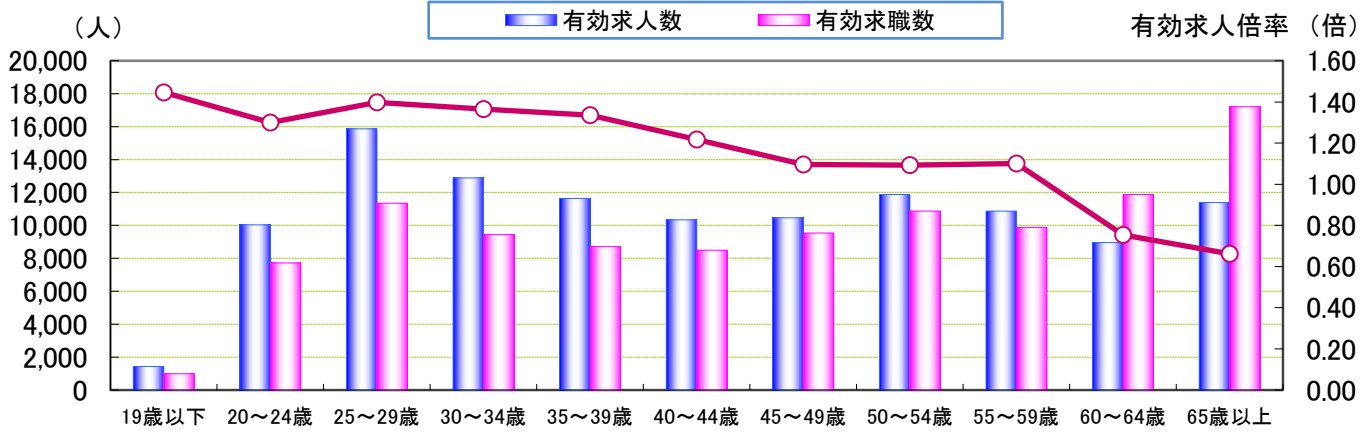
\* 学卒・パート・臨時・季節を除く常用フルタイム。

常用(パートタイム)



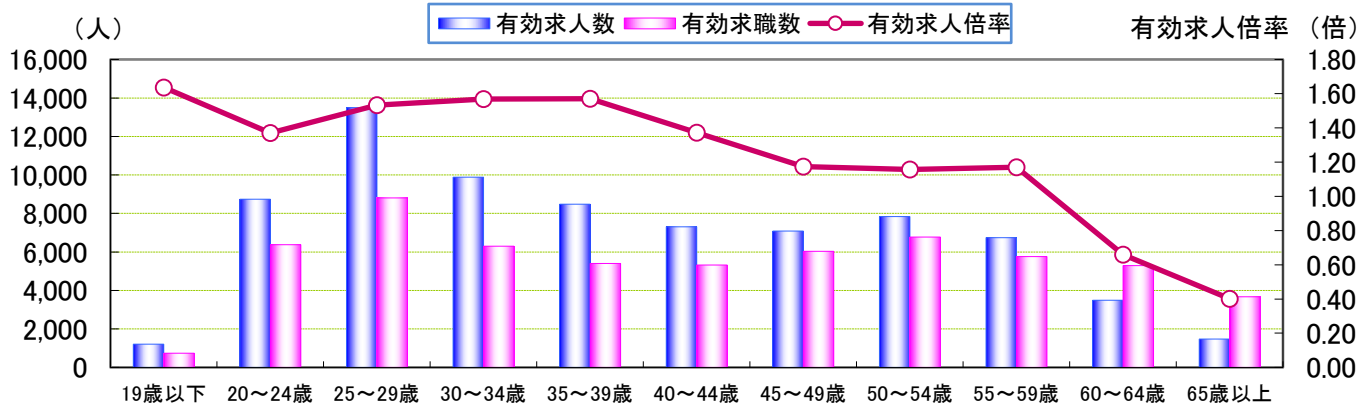
職業別	管理	専門技術	事務	販売	サービス	保安	農林漁業	生産工程	輸送・機械運転	建設	運搬清掃	介護関連	職業計
有効求人人数	13	9,180	4,101	2,410	13,118	1,873	245	1,840	1,953	171	5,103	6,812	40,007
有効求職数	45	4,424	9,653	1,666	3,855	294	299	2,331	894	119	9,534	1,357	45,613
有効求人倍率	0.29	2.08	0.42	1.45	3.40	6.37	0.82	0.79	2.18	1.44	0.54	5.02	0.88

\* 臨時的・季節的・日雇のパートを除く常用的パート。



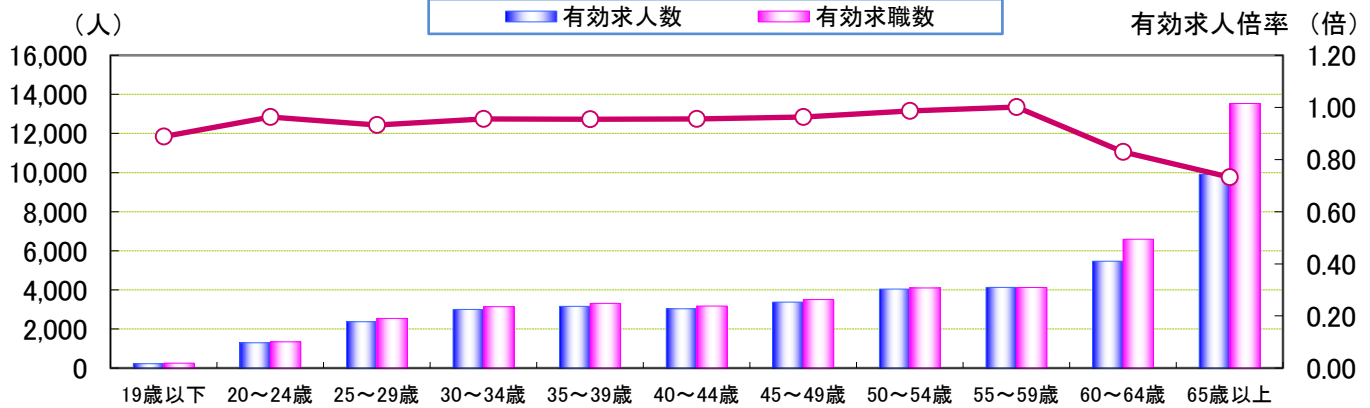
年齢別	19歳以下	20~24歳	25~29歳	30~34歳	35~39歳	40~44歳	45~49歳	50~54歳	55~59歳	60~64歳	65歳以上	計
有効求人人数	1,432	10,033	15,865	12,884	11,639	10,338	10,460	11,879	10,868	8,957	11,388	115,743
有効求職数	990	7,718	11,347	9,438	8,711	8,494	9,538	10,872	9,880	11,880	17,205	106,073
有効求人倍率	1.45	1.30	1.40	1.37	1.34	1.22	1.10	1.09	1.10	0.75	0.66	1.09

常用(フルタイム)



年齢別	19歳以下	20~24歳	25~29歳	30~34歳	35~39歳	40~44歳	45~49歳	50~54歳	55~59歳	60~64歳	65歳以上	計
有効求人人数	1,208	8,739	13,494	9,884	8,480	7,305	7,085	7,837	6,740	3,490	1,474	75,736
有効求職数	738	6,375	8,806	6,298	5,401	5,320	6,032	6,773	5,758	5,289	3,670	60,460
有効求人倍率	1.64	1.37	1.53	1.57	1.57	1.37	1.17	1.16	1.17	0.66	0.40	1.25

常用(パートタイム)



年齢別	19歳以下	20~24歳	25~29歳	30~34歳	35~39歳	40~44歳	45~49歳	50~54歳	55~59歳	60~64歳	65歳以上	計
有効求人人数	224	1,294	2,371	3,000	3,159	3,033	3,375	4,042	4,128	5,467	9,914	40,007
有効求職数	252	1,343	2,541	3,140	3,310	3,174	3,506	4,099	4,122	6,591	13,535	45,613
有効求人倍率	0.89	0.96	0.93	0.96	0.95	0.96	0.96	0.99	1.00	0.83	0.73	0.88

※年齢別有効求人倍率は「就職機会積み上げ方式」で算出。(詳細は<https://www.mhlw.go.jp/toukei/itiran/roudou/koyou/ippan/2006/07/sankou10.html>)  
 ※「パートタイム」とは、1週間の所定労働時間が同一の事業所に雇用されている通常の労働者の1週間の所定労働時間に比し短いものをいう。  
 なお、「常用パート」とは、「パートタイム」であって、雇用期間が「定めなし」または「定めあり(4カ月以上)」の就業形態をいう。  
 ※求職関係はハローワーク利用登録者の数値である。

Table with 15 columns: 職種, 有効求人数, 求人倍率, 有効求職者計, and age groups (19歳以下, 20~24歳, 25~29歳, 30~34歳, 35~39歳, 40~44歳, 45~49歳, 50~54歳, 55~59歳, 60~64歳, 65歳以上). Rows include various job categories like 職業計, A 管理的職業従事者, B 専門的・技術的職業従事者, etc.

※愛知労働局に申込まれた常用パート求人と常用パートを希望する求職者数それぞれの総計。(「常用パート」とは、「パートタイム」であって、雇用期間が「定めなし」または「定めあり(4カ月以上)」の就業形態をいう。)
※主要職種の内訳のため、職業ごとの計と総計は一致しません。
※大分類については「日本標準職業分類」に基づいた標記となります。その他はわかりやすい職種名で標記しています。