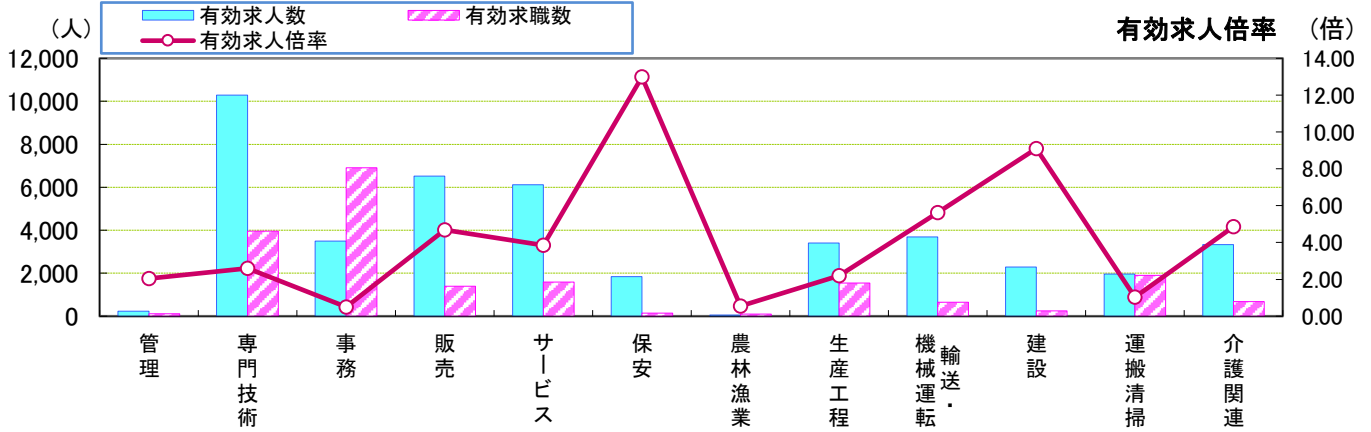


職業別	管理	専門技術	事務	販売	サービス	保安	農林漁業	生産工程	輸送・機械運転	建設	運搬清掃	介護関連	職業計
有効求人人数	243	15,467	5,634	7,764	13,371	2,872	102	4,004	4,658	2,323	4,850	6,543	61,288
有効求職数	133	5,761	11,102	1,960	3,082	265	158	2,005	925	293	5,367	1,225	42,024
有効求人倍率	1.83	2.68	0.51	3.96	4.34	10.84	0.65	2.00	5.04	7.93	0.90	5.34	1.46

* 学卒・臨時・季節を除き、パートを含む常用計(常用フル、常用パートの単純計)のため公表数値とは一致しない。(求職関係はハローワーク利用登録者の数値。)

* 介護関連はサービスの職業のうち、介護関連の職業を合計したもの。

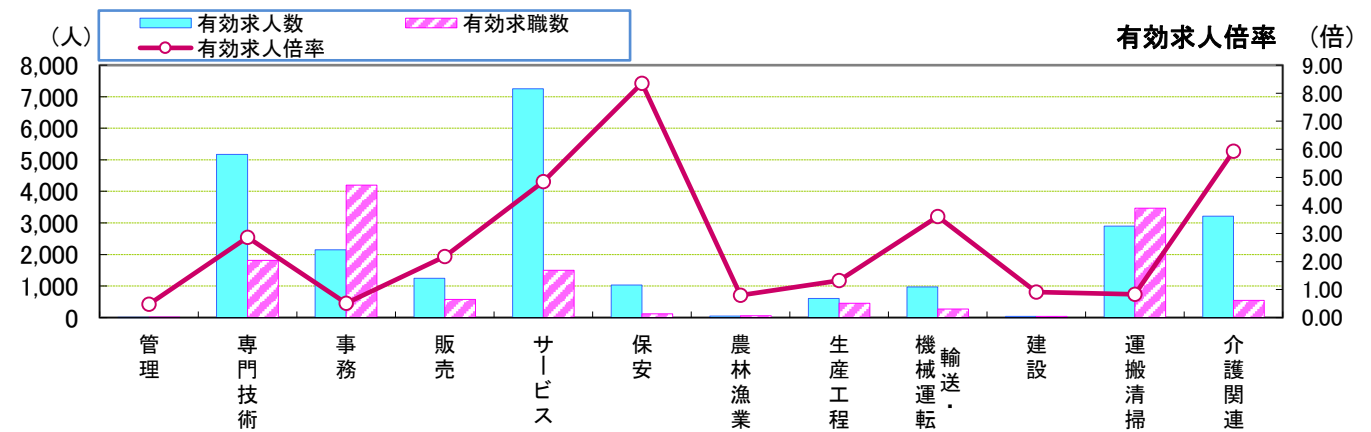
常用(フルタイム)



職業別	管理	専門技術	事務	販売	サービス	保安	農林漁業	生産工程	輸送・機械運転	建設	運搬清掃	介護関連	職業計
有効求人人数	234	10,294	3,488	6,518	6,115	1,844	53	3,399	3,685	2,285	1,956	3,325	39,871
有効求職数	114	3,952	6,906	1,389	1,585	142	96	1,548	655	251	1,902	683	24,666
有効求人倍率	2.05	2.60	0.51	4.69	3.86	12.99	0.55	2.20	5.63	9.10	1.03	4.87	1.62

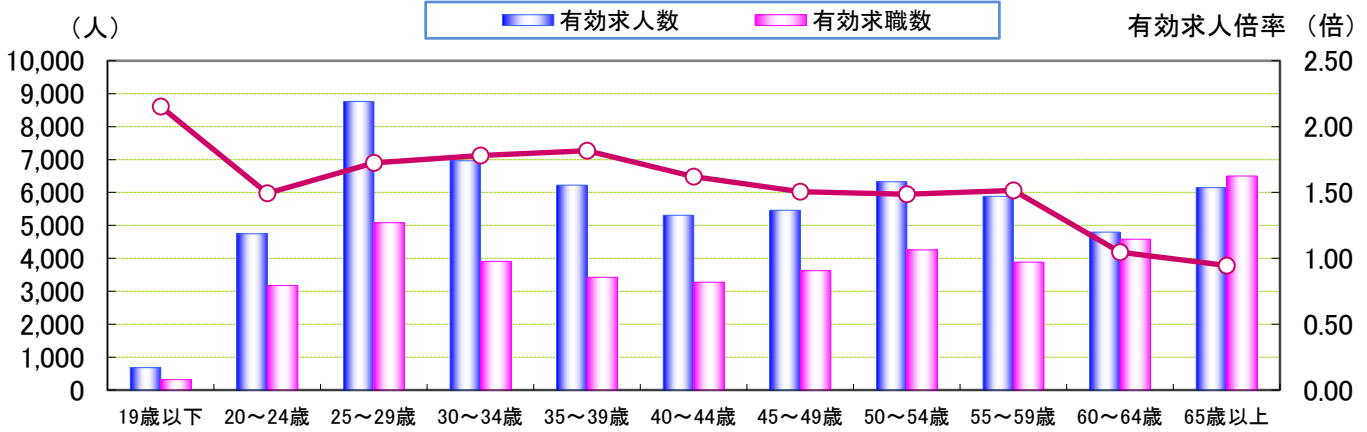
* 学卒・パート・臨時・季節を除く常用フルタイム。

常用(パートタイム)



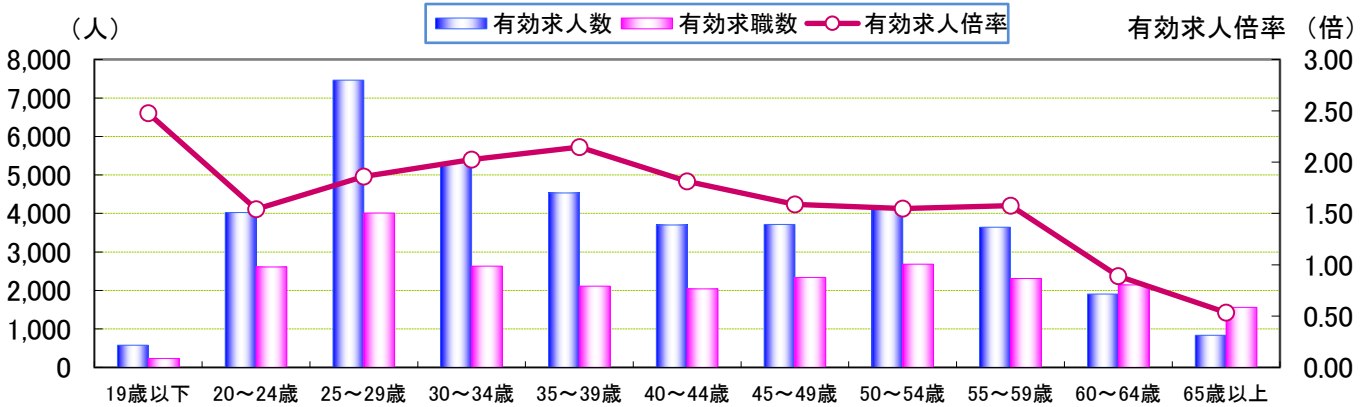
職業別	管理	専門技術	事務	販売	サービス	保安	農林漁業	生産工程	輸送・機械運転	建設	運搬清掃	介護関連	職業計
有効求人人数	9	5,173	2,146	1,246	7,256	1,028	49	605	973	38	2,894	3,218	21,417
有効求職数	19	1,809	4,196	571	1,497	123	62	457	270	42	3,465	542	17,358
有効求人倍率	0.47	2.86	0.51	2.18	4.85	8.36	0.79	1.32	3.60	0.90	0.84	5.94	1.23

* 臨時的・季節的・日雇のパートを除く常用的パート。



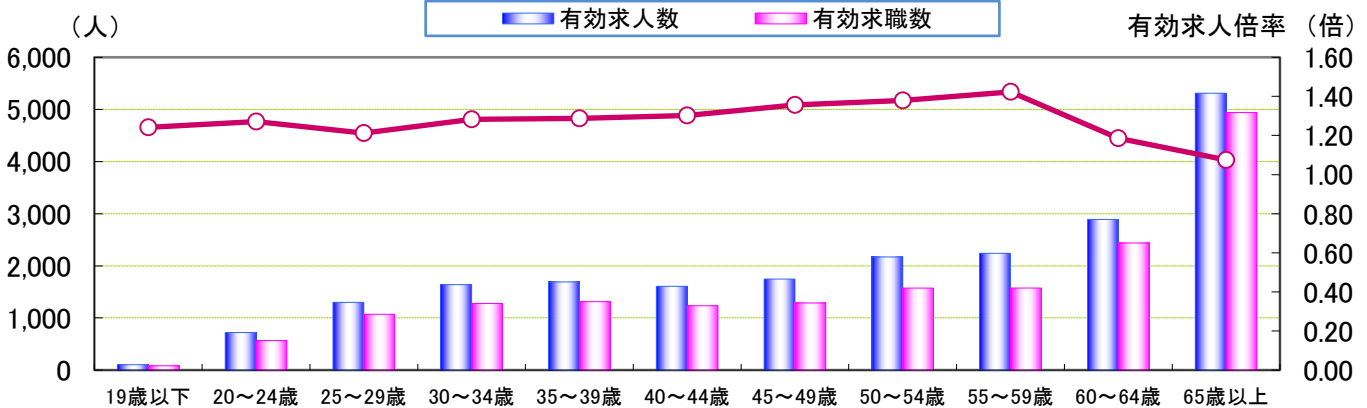
年齢別	19歳以下	20~24歳	25~29歳	30~34歳	35~39歳	40~44歳	45~49歳	50~54歳	55~59歳	60~64歳	65歳以上	計
有効求人人数	680	4,744	8,762	6,963	6,223	5,307	5,460	6,325	5,882	4,796	6,146	61,288
有効求職数	316	3,176	5,081	3,909	3,424	3,274	3,624	4,255	3,884	4,581	6,500	42,024
有効求人倍率	2.15	1.49	1.72	1.78	1.82	1.62	1.51	1.49	1.51	1.05	0.95	1.46

常用(フルタイム)



年齢別	19歳以下	20~24歳	25~29歳	30~34歳	35~39歳	40~44歳	45~49歳	50~54歳	55~59歳	60~64歳	65歳以上	計
有効求人人数	577	4,023	7,463	5,324	4,532	3,700	3,714	4,155	3,642	1,906	835	39,871
有効求職数	233	2,609	4,010	2,631	2,111	2,040	2,337	2,682	2,310	2,143	1,560	24,666
有効求人倍率	2.48	1.54	1.86	2.02	2.15	1.81	1.59	1.55	1.58	0.89	0.54	1.62

常用(パートタイム)



年齢別	19歳以下	20~24歳	25~29歳	30~34歳	35~39歳	40~44歳	45~49歳	50~54歳	55~59歳	60~64歳	65歳以上	計
有効求人人数	103	721	1,299	1,639	1,691	1,607	1,746	2,170	2,240	2,890	5,311	21,417
有効求職数	83	567	1,071	1,278	1,313	1,234	1,287	1,573	1,574	2,438	4,940	17,358
有効求人倍率	1.24	1.27	1.21	1.28	1.29	1.30	1.36	1.38	1.42	1.19	1.08	1.23

※年齢別有効求人倍率は「就職機会積み上げ方式」で算出。(詳細は<https://www.mhlw.go.jp/toukei/itiran/roudou/koyou/ippan/2006/07/sankou10.html>)
 ※「パートタイム」とは、1週間の所定労働時間が同一の事業所に雇用されている通常の労働者の1週間の所定労働時間に比し短いものをいう。
 なお、「常用パート」とは、「パートタイム」であって、雇用期間が「定めなし」または「定めあり(4カ月以上)」の就業形態をいう。
 ※求職関係はハローワーク利用登録者の数値である。

