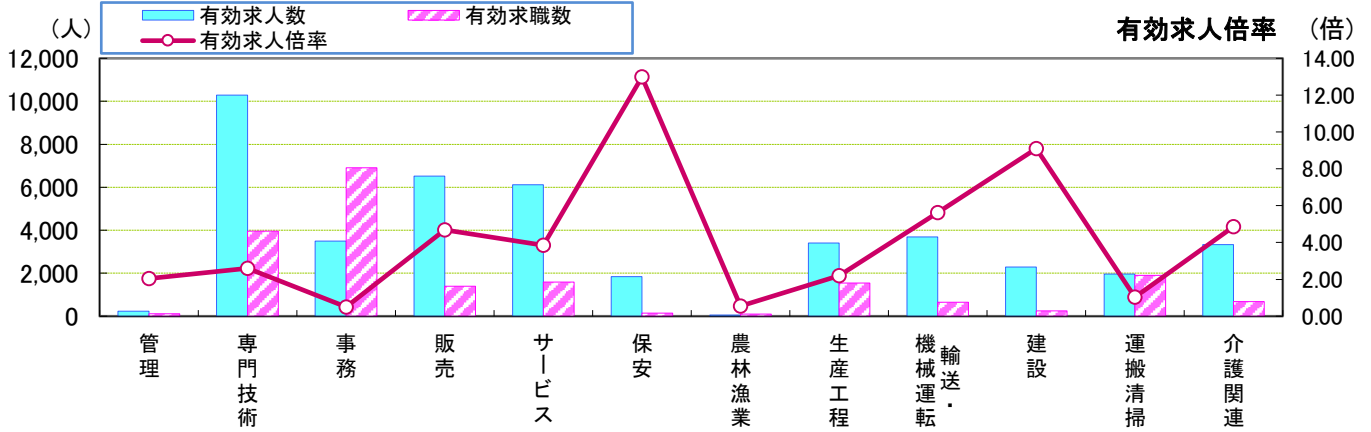


職業別	管理	専門技術	事務	販売	サービス	保安	農林漁業	生産工程	輸送・機械運転	建設	運搬清掃	介護関連	職業計
有効求人人数	243	15,467	5,634	7,764	13,371	2,872	102	4,004	4,658	2,323	4,850	6,543	61,288
有効求職数	133	5,761	11,102	1,960	3,082	265	158	2,005	925	293	5,367	1,225	42,024
有効求人倍率	1.83	2.68	0.51	3.96	4.34	10.84	0.65	2.00	5.04	7.93	0.90	5.34	1.46

\* 学卒・臨時・季節を除き、パートを含む常用計(常用フル、常用パートの単純計)のため公表数値とは一致しない。(求職関係はハローワーク利用登録者の数値。)

\* 介護関連はサービスの職業のうち、介護関連の職業を合計したもの。

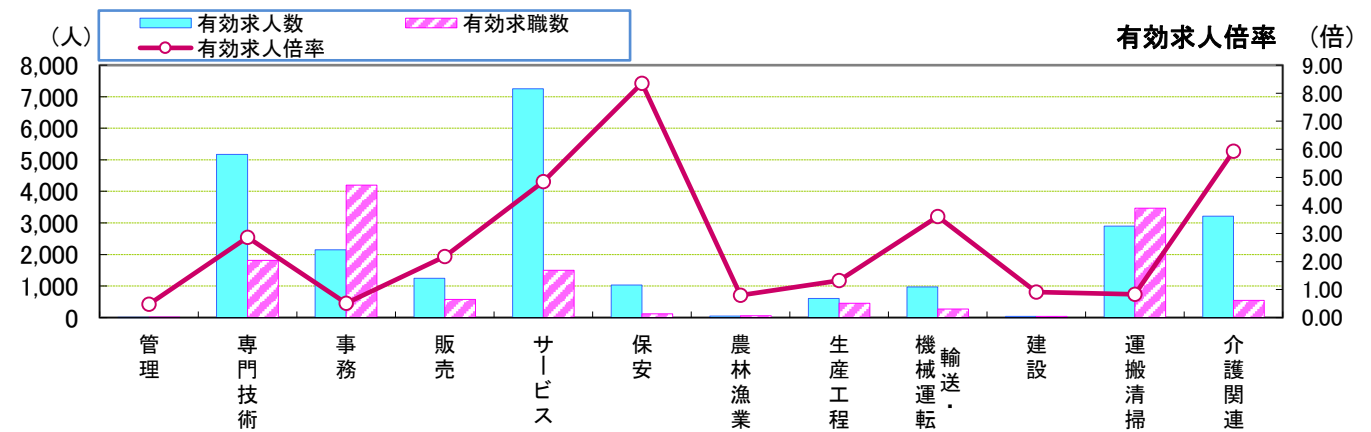
常用(フルタイム)



職業別	管理	専門技術	事務	販売	サービス	保安	農林漁業	生産工程	輸送・機械運転	建設	運搬清掃	介護関連	職業計
有効求人人数	234	10,294	3,488	6,518	6,115	1,844	53	3,399	3,685	2,285	1,956	3,325	39,871
有効求職数	114	3,952	6,906	1,389	1,585	142	96	1,548	655	251	1,902	683	24,666
有効求人倍率	2.05	2.60	0.51	4.69	3.86	12.99	0.55	2.20	5.63	9.10	1.03	4.87	1.62

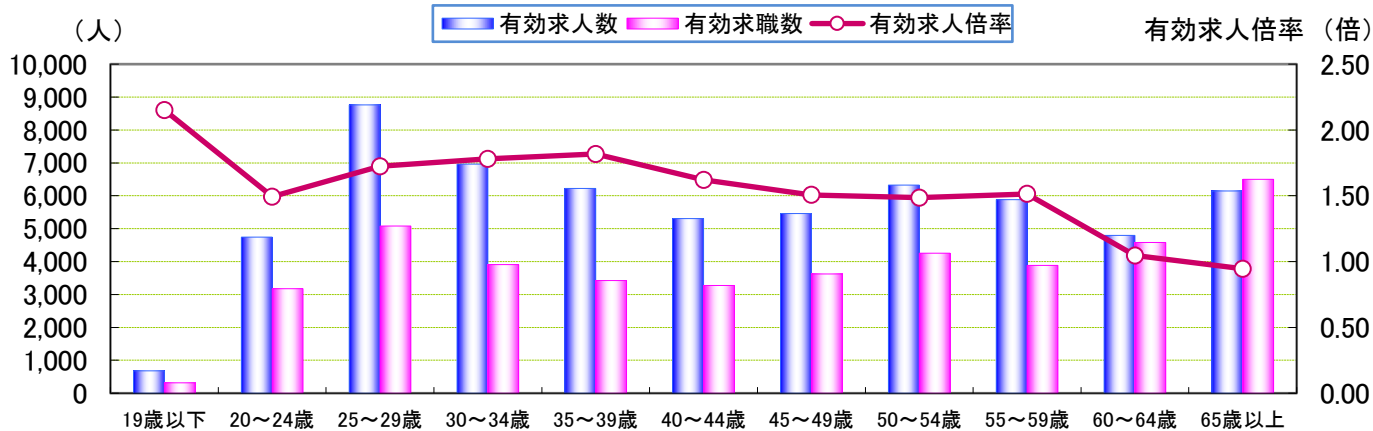
\* 学卒・パート・臨時・季節を除く常用フルタイム。

常用(パートタイム)



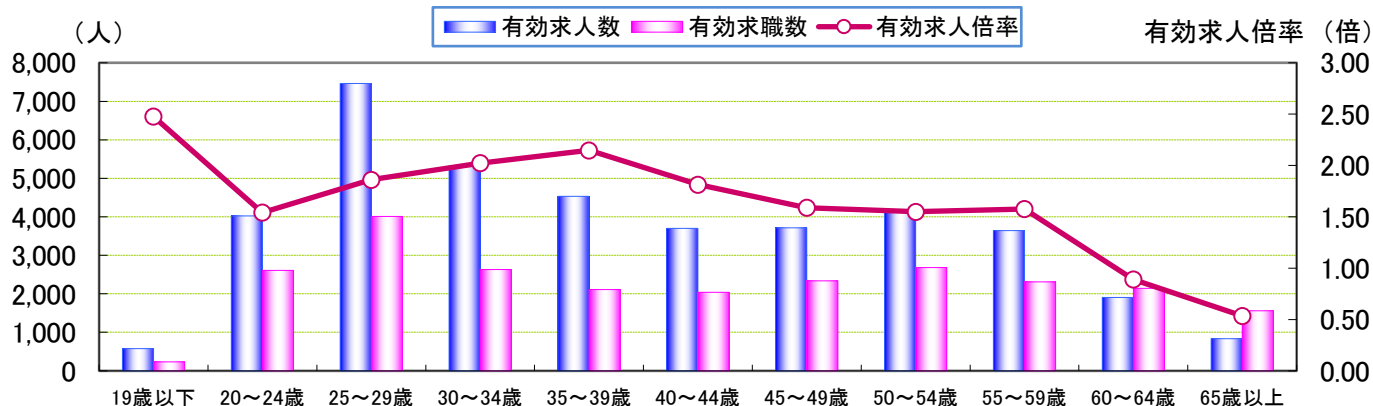
職業別	管理	専門技術	事務	販売	サービス	保安	農林漁業	生産工程	輸送・機械運転	建設	運搬清掃	介護関連	職業計
有効求人人数	9	5,173	2,146	1,246	7,256	1,028	49	605	973	38	2,894	3,218	21,417
有効求職数	19	1,809	4,196	571	1,497	123	62	457	270	42	3,465	542	17,358
有効求人倍率	0.47	2.86	0.51	2.18	4.85	8.36	0.79	1.32	3.60	0.90	0.84	5.94	1.23

\* 臨時的・季節的・日雇のパートを除く常用的パート。



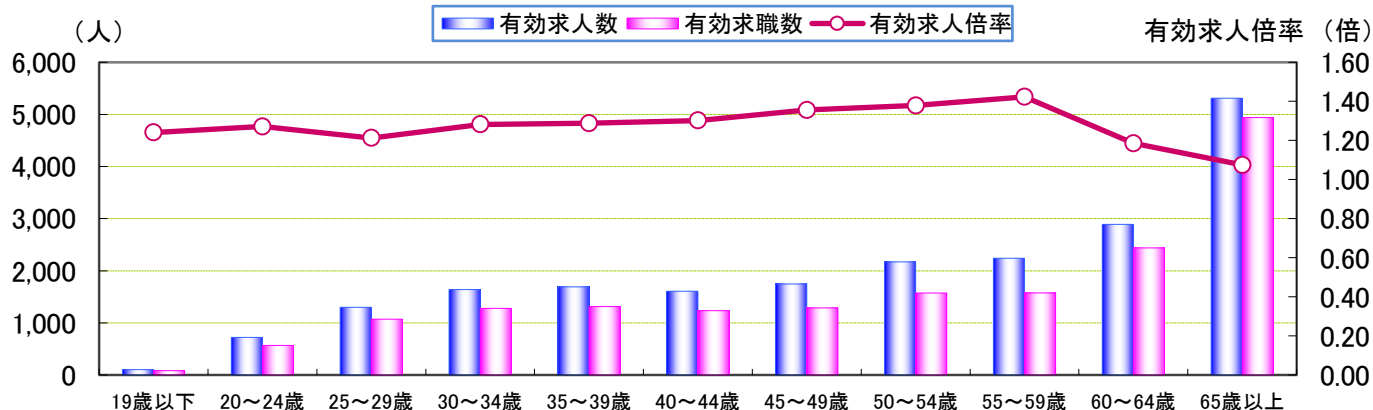
年齢別	19歳以下	20~24歳	25~29歳	30~34歳	35~39歳	40~44歳	45~49歳	50~54歳	55~59歳	60~64歳	65歳以上	計
有効求人人数	680	4,744	8,762	6,963	6,223	5,307	5,460	6,325	5,882	4,796	6,146	61,288
有効求職数	316	3,176	5,081	3,909	3,424	3,274	3,624	4,255	3,884	4,581	6,500	42,024
有効求人倍率	2.15	1.49	1.72	1.78	1.82	1.62	1.51	1.49	1.51	1.05	0.95	1.46

常用(フルタイム)



年齢別	19歳以下	20~24歳	25~29歳	30~34歳	35~39歳	40~44歳	45~49歳	50~54歳	55~59歳	60~64歳	65歳以上	計
有効求人人数	577	4,023	7,463	5,324	4,532	3,700	3,714	4,155	3,642	1,906	835	39,871
有効求職数	233	2,609	4,010	2,631	2,111	2,040	2,337	2,682	2,310	2,143	1,560	24,666
有効求人倍率	2.48	1.54	1.86	2.02	2.15	1.81	1.59	1.55	1.58	0.89	0.54	1.62

常用(パートタイム)



年齢別	19歳以下	20~24歳	25~29歳	30~34歳	35~39歳	40~44歳	45~49歳	50~54歳	55~59歳	60~64歳	65歳以上	計
有効求人人数	103	721	1,299	1,639	1,691	1,607	1,746	2,170	2,240	2,890	5,311	21,417
有効求職数	83	567	1,071	1,278	1,313	1,234	1,287	1,573	1,574	2,438	4,940	17,358
有効求人倍率	1.24	1.27	1.21	1.28	1.29	1.30	1.36	1.38	1.42	1.19	1.08	1.23

※年齢別有効求人倍率は「就職機会積み上げ方式」で算出。(詳細は<https://www.mhlw.go.jp/toukei/itiran/roudou/koyou/ippan/2006/07/sankou10.html>)

※「パートタイム」とは、1週間の所定労働時間が同一の事業所に雇用されている通常の労働者の1週間の所定労働時間に比し短いものをいう。

なお、「常用パート」とは、「パートタイム」であって、雇用期間が「定めなし」または「定めあり(4カ月以上)」の就業形態をいう。

※求職関係はハローワーク利用登録者の数値である。

## ＜年齢別＞求人・求職バランスシート

常用フルタイム

名古屋市内3所計

職 種	有効 求人数	求人 倍率	有効求 職者計	19歳 以下	20～ 24歳	25～ 29歳	30～ 34歳	35～ 39歳	40～ 44歳	45～ 49歳	50～ 54歳	55～ 59歳	60～ 64歳	65歳 以上
職業計	39,871	1.62	24,666	233	2,609	4,010	2,631	2,111	2,040	2,337	2,682	2,310	2,143	1,560
A管理的職業従事者	234	2.05	114	0	6	8	4	3	3	7	12	18	31	22
B専門的・技術的職業従事者	10,294	2.60	3,952	19	390	843	487	365	345	381	336	283	292	211
開発技術者	803	5.18	155	0	6	20	16	14	10	22	14	17	26	10
製造技術者	354	1.01	349	5	36	47	42	23	41	31	44	29	36	15
建築・土木技術者	1,737	9.00	193	0	14	21	18	13	7	13	13	25	32	37
情報処理・通信技術者	2,426	3.40	713	6	96	195	109	70	54	71	31	24	37	20
その他の技術者	112	5.33	21	0	1	0	2	2	0	1	1	3	6	5
医師、薬剤師等	63	1.34	47	0	0	6	6	4	2	4	4	10	7	4
看護師、保健師等	1,398	3.09	453	0	22	127	63	32	45	52	44	23	33	12
医療技術者(臨床検査・理学療法士等)	557	3.84	145	0	19	41	18	16	13	14	12	6	4	2
その他保健医療(栄養士・マッサン等)	554	3.34	166	0	21	32	17	15	14	12	19	15	7	14
社会福祉の専門的職業(保育士等)	1,651	3.27	505	1	35	83	44	43	54	54	74	63	32	22
美術家、デザイナー等	136	0.24	569	5	90	177	79	75	40	41	23	10	18	11
その他の専門的職業	503	0.79	636	2	50	94	73	58	65	66	57	58	54	59
C事務従事者	3,488	0.51	6,906	26	662	1,190	774	660	580	698	815	618	534	349
一般事務員	2,167	0.37	5,792	21	591	1,015	640	570	488	580	677	491	431	288
会計事務員	291	0.68	431	1	26	79	48	27	30	52	42	60	45	21
生産関連事務員	255	1.96	130	0	7	22	17	9	11	13	15	10	12	14
営業・販売関連事務員	435	1.14	380	0	27	52	47	43	39	36	56	37	26	17
外勤事務員	11	-	0	0	0	0	0	0	0	0	0	0	0	0
運輸・郵便事務	216	5.40	40	1	2	3	1	1	1	6	6	4	9	6
事務用機器操作の職業	113	0.85	133	3	9	19	21	10	11	11	19	16	11	3
D販売従事者	6,518	4.69	1,389	12	113	226	146	115	109	127	162	165	140	74
商品販売の職業	1,282	2.30	557	11	67	86	57	52	45	45	56	65	47	26
営業の職業	5,038	6.41	786	1	44	137	86	61	61	76	97	92	88	43
E サービス職業従事者	6,115	3.86	1,585	13	120	190	157	142	121	184	221	175	155	107
家庭生活支援サービス	15	5.00	3	0	0	1	0	0	2	0	0	0	0	0
介護サービスの職業	2,256	4.75	475	3	21	35	33	42	36	65	87	62	61	30
保健医療サービス	315	3.35	94	0	11	7	8	14	9	6	9	16	11	3
理・美容師、エステシャン等	567	4.33	131	5	21	25	21	16	8	11	13	7	2	2
調理の職業	1,206	3.43	352	1	13	42	28	24	23	49	51	52	35	34
接客・給仕の職業	1,135	4.14	274	2	35	49	41	33	24	29	32	14	11	4
居住施設・ビルの管理	103	1.26	82	0	0	0	3	2	1	6	10	10	19	31
その他のサービス	518	2.98	174	2	19	31	23	11	18	18	19	14	16	3
F保安職業従事者	1,844	12.99	142	0	4	5	4	6	12	15	17	19	26	34
G農林漁業従事者	53	0.55	96	3	8	19	10	4	9	8	9	11	11	4
H生産工程従事者	3,399	2.20	1,548	13	128	174	177	162	186	179	203	137	128	61
金属材料製造等	655	2.22	295	3	14	24	42	24	40	24	39	29	41	15
製品製造・加工処理	507	1.72	294	4	32	37	35	23	31	34	40	20	23	15
機械組立の職業	273	0.66	412	4	32	49	43	53	59	62	38	38	25	9
機械整備・修理の職業	1,107	10.06	110	0	7	17	9	10	5	16	15	18	11	2
製品検査(金属)	57	1.16	49	0	8	6	5	4	4	4	8	8	2	0
製品検査(金属除く)	47	2.47	19	0	2	0	2	2	5	5	0	1	1	1
機械検査の職業	202	4.59	44	0	1	1	3	7	7	4	8	2	7	4
生産関連・生産類似	409	1.82	225	1	23	28	26	21	24	23	41	13	14	11
I輸送・機械運転従事者	3,685	5.63	655	2	16	30	24	30	57	54	100	109	111	122
自動車運転の職業	3,107	7.00	444	2	10	18	13	17	37	29	68	77	82	91
その他の輸送の職業	151	1.28	118	0	2	6	2	7	12	17	17	18	19	18
定置・建設機械運転	424	4.71	90	0	3	6	7	6	8	8	15	14	10	13
J建設・採掘従事者	2,285	9.10	251	4	24	15	18	21	30	38	25	26	23	27
建設躯体工事の職業	447	11.18	40	2	6	0	6	4	3	7	5	3	2	2
建設の職業	653	7.59	86	1	7	8	5	6	8	12	12	13	4	10
電気工事の職業	485	5.99	81	1	6	7	7	6	14	15	5	7	9	4
土木の職業	695	15.80	44	0	5	0	0	5	5	4	3	3	8	11
K運搬・清掃・包装等従事者	1,956	1.03	1,902	30	148	158	154	129	147	202	269	270	221	174
運搬の職業(倉庫作業員、配達員等)	1,214	1.96	618	8	29	36	29	42	60	79	101	103	80	51
清掃の職業	396	1.56	254	6	28	22	21	11	13	20	33	29	35	36
包装の職業	20	0.54	37	0	7	2	4	4	4	4	6	1	1	4
その他の運搬等の職業	326	0.33	993	16	84	98	100	72	70	99	129	137	105	83
分類不能の職業	0	0.00	6,126	111	990	1,152	676	474	441	444	513	479	471	375
(IT関連計)	3,378	3.46	977	9	115	235	146	87	75	102	59	52	63	34
(福祉関連計)	5,100	4.09	1,246	3	59	210	129	97	114	153	177	130	116	58
(介護関連計)	3,325	4.87	683	3	32	59	48	56	55	87	121	101	81	40

※名古屋市内3所計に申込まれた常用フルタイム求人と常用フルタイムを希望する求職者数それぞれの総計。

(「常用フルタイム」とは、「フルタイム」であって、雇用期間が「定めなし」または「定めあり(4カ月以上)」の就業形態をいう)

※主要職種の内訳のため、職業ごとの計と総計は一致しません。

※大分類については「日本標準職業分類」に基づいた標記となります。その他はわかりやすい職種名で標記しています。