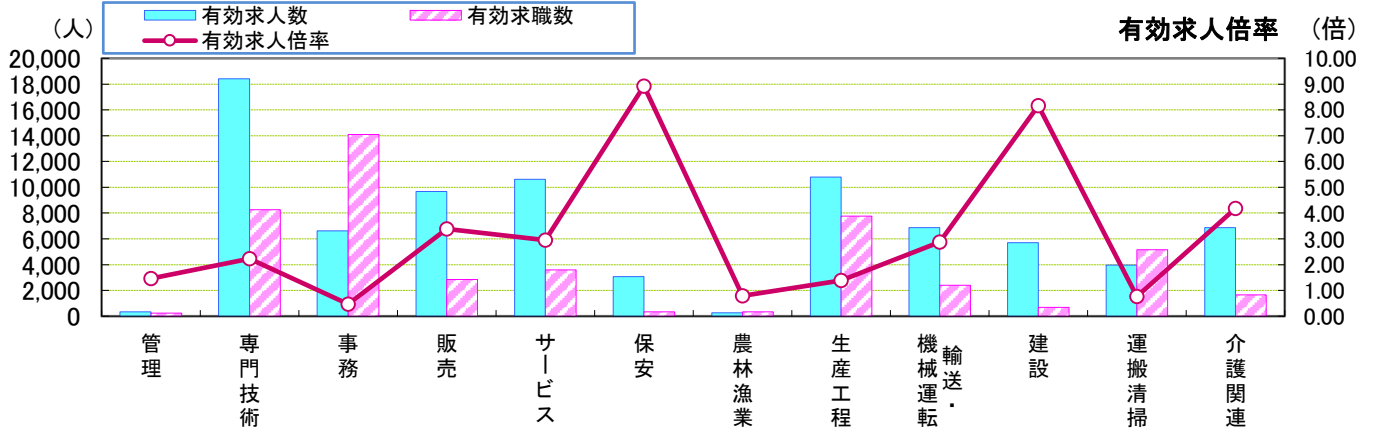


職業別	管理	専門技術	事務	販売	サービス	保安	農林漁業	生産工程	輸送・機械運転	建設	運搬清掃	介護関連	職業計
有効求人人数	379	28,081	11,017	12,093	23,645	5,050	516	12,797	8,872	5,875	9,355	13,553	117,680
有効求職数	278	12,451	23,358	4,502	7,349	608	647	10,051	3,341	815	14,333	2,981	103,184
有効求人倍率	1.36	2.26	0.47	2.69	3.22	8.31	0.80	1.27	2.66	7.21	0.65	4.55	1.14

\* 学卒・臨時・季節を除き、パートを含む常用計(常用フル、常用パートの単純計)のため公表数値とは一致しない。(求職関係はハローワーク利用登録者の数値。)

\* 介護関連はサービスの職業のうち、介護関連の職業を合計したもの。

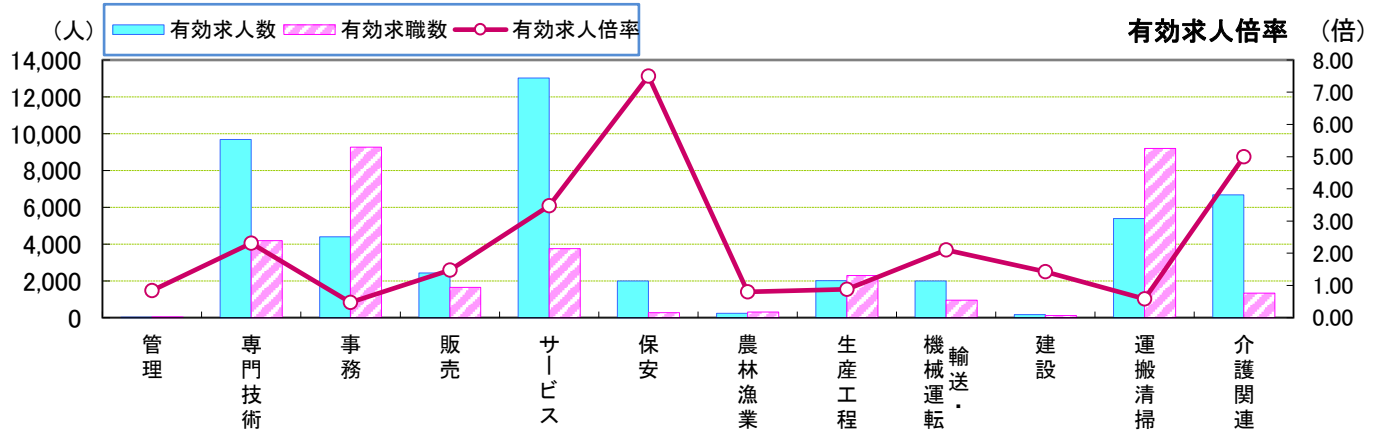
常用(フルタイム)



職業別	管理	専門技術	事務	販売	サービス	保安	農林漁業	生産工程	輸送・機械運転	建設	運搬清掃	介護関連	職業計
有効求人人数	343	18,407	6,622	9,664	10,623	3,062	275	10,783	6,870	5,709	3,968	6,878	76,326
有効求職数	235	8,260	14,089	2,856	3,602	343	348	7,769	2,390	699	5,147	1,645	59,273
有効求人倍率	1.46	2.23	0.47	3.38	2.95	8.93	0.79	1.39	2.87	8.17	0.77	4.18	1.29

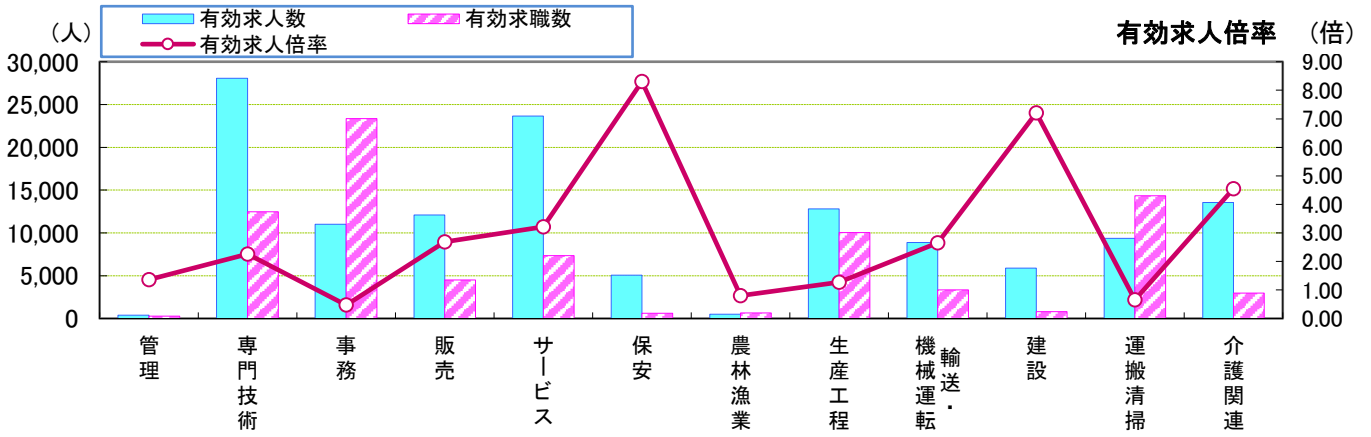
\* 学卒・パート・臨時・季節を除く常用フルタイム。

常用(パートタイム)



職業別	管理	専門技術	事務	販売	サービス	保安	農林漁業	生産工程	輸送・機械運転	建設	運搬清掃	介護関連	職業計
有効求人人数	36	9,674	4,395	2,429	13,022	1,988	241	2,014	2,002	166	5,387	6,675	41,354
有効求職数	43	4,191	9,269	1,646	3,747	265	299	2,282	951	116	9,186	1,336	43,911
有効求人倍率	0.84	2.31	0.47	1.48	3.48	7.50	0.81	0.88	2.11	1.43	0.59	5.00	0.94

\* 臨時的・季節的・日雇のパートを除く常用的パート。

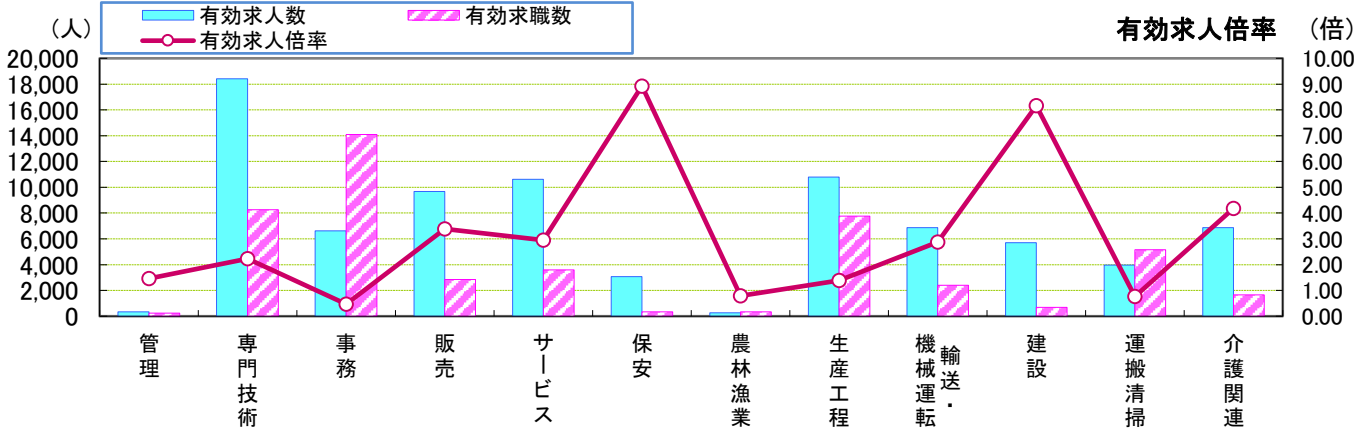


職業別	管理	専門技術	事務	販売	サービス	保安	農林漁業	生産工程	輸送・機械運転	建設	運搬清掃	介護関連	職業計
有効求人数	379	28,081	11,017	12,093	23,645	5,050	516	12,797	8,872	5,875	9,355	13,553	117,680
有効求職数	278	12,451	23,358	4,502	7,349	608	647	10,051	3,341	815	14,333	2,981	103,184
有効求人倍率	1.36	2.26	0.47	2.69	3.22	8.31	0.80	1.27	2.66	7.21	0.65	4.55	1.14

\* 学卒・臨時・季節を除き、パートを含む常用計(常用フル、常用パートの単純計)のため公表数値とは一致しない。(求職関係はハローワーク利用登録者の数値。)

\* 介護関連はサービスの職業のうち、介護関連の職業を合計したもの。

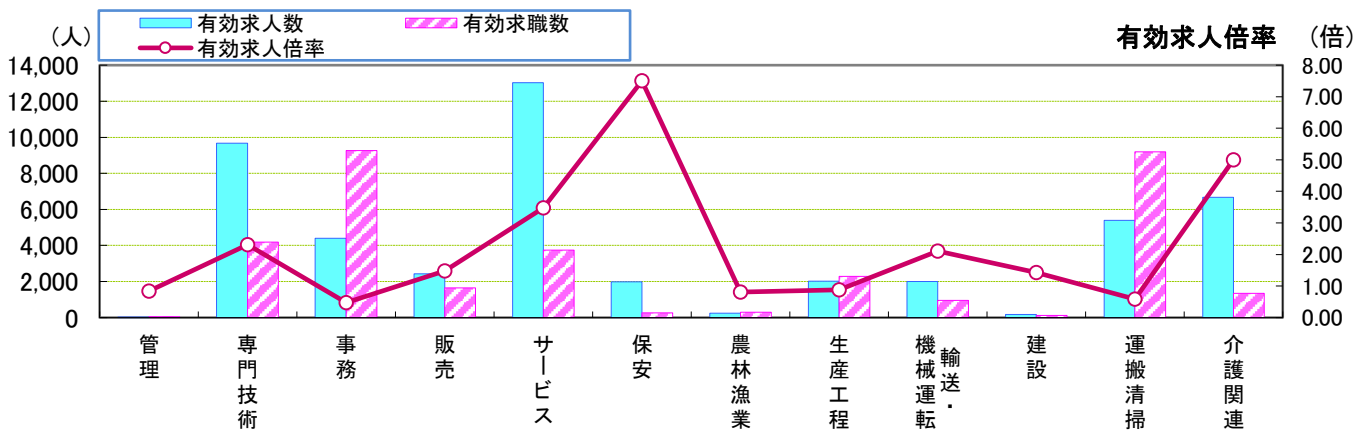
常用(フルタイム)



職業別	管理	専門技術	事務	販売	サービス	保安	農林漁業	生産工程	輸送・機械運転	建設	運搬清掃	介護関連	職業計
有効求人数	343	18,407	6,622	9,664	10,623	3,062	275	10,783	6,870	5,709	3,968	6,878	76,326
有効求職数	235	8,260	14,089	2,856	3,602	343	348	7,769	2,390	699	5,147	1,645	59,273
有効求人倍率	1.46	2.23	0.47	3.38	2.95	8.93	0.79	1.39	2.87	8.17	0.77	4.18	1.29

\* 学卒・パート・臨時・季節を除く常用フルタイム。

常用(パートタイム)



職業別	管理	専門技術	事務	販売	サービス	保安	農林漁業	生産工程	輸送・機械運転	建設	運搬清掃	介護関連	職業計
有効求人数	36	9,674	4,395	2,429	13,022	1,988	241	2,014	2,002	166	5,387	6,675	41,354
有効求職数	43	4,191	9,269	1,646	3,747	265	299	2,282	951	116	9,186	1,336	43,911
有効求人倍率	0.84	2.31	0.47	1.48	3.48	7.50	0.81	0.88	2.11	1.43	0.59	5.00	0.94

\* 臨時的・季節的・日雇のパートを除く常用的パート。

## &lt;年齢別&gt;求人・求職バランスシート

職種	有効 求人数	求人 倍率	有効求 職者計	19歳 以下	20～ 24歳	25～ 29歳	30～ 34歳	35～ 39歳	40～ 44歳	45～ 49歳	50～ 54歳	55～ 59歳	60～ 64歳	65歳 以上
職業計	41,354	0.94	43,911	229	1,269	2,425	2,981	3,105	3,105	3,387	4,027	4,045	6,378	12,960
A管理的職業従事者	36	0.84	43	0	0	0	0	2	0	1	1	1	9	29
B専門的・技術的職業従事者	9,674	2.31	4,191	8	82	314	439	429	351	329	333	362	578	966
開発技術者	38	0.27	140	0	0	1	1	3	2	0	3	10	42	78
製造技術者	45	0.15	295	1	2	9	14	14	13	19	20	33	58	112
建築・土木技術者	57	0.63	91	0	0	2	2	2	2	2	4	4	11	62
情報処理・通信技術者	23	0.12	199	1	15	16	28	19	13	17	12	12	29	37
その他の技術者	22	0.65	34	0	0	0	0	0	5	0	2	1	8	18
医師、薬剤師等	171	1.71	100	0	0	1	12	13	7	6	3	11	13	34
看護師、保健師等	2,573	2.62	981	0	7	61	116	104	97	101	70	110	146	169
医療技術者(臨床検査・理学療法士等)	995	4.76	209	0	5	25	35	36	20	12	18	15	16	27
その他保健医療(栄養士・マasseur等)	427	2.35	182	0	3	22	28	24	20	23	12	10	18	22
社会福祉の専門的職業(保育士等)	2,601	2.66	976	1	18	90	92	114	92	72	102	94	120	181
美術家、デザイナー等	54	0.18	296	2	16	51	53	40	40	22	18	15	21	18
その他の専門的職業	2,668	3.88	688	3	16	36	58	60	40	55	69	47	96	208
C事務従事者	4,395	0.47	9,269	15	186	537	807	862	846	947	1,013	847	1,311	1,898
一般事務員	3,290	0.40	8,125	9	164	471	741	768	762	843	918	742	1,127	1,580
会計事務員	417	1.07	388	0	2	19	24	36	32	44	41	42	51	97
生産関連事務員	161	0.86	188	0	3	6	4	8	5	12	7	13	57	73
営業・販売関連事務員	323	1.52	213	0	2	10	11	22	16	20	21	18	25	68
外勤事務員	13	13.00	1	0	0	0	0	0	0	1	0	0	0	0
運輸・郵便事務	94	1.84	51	0	0	1	0	0	1	2	1	4	14	28
事務用機器操作の職業	97	0.32	303	6	15	30	27	28	30	25	25	28	37	52
D販売従事者	2,429	1.48	1,646	13	63	94	110	87	88	119	195	168	228	481
商品販売の職業	2,255	1.56	1,447	13	58	92	107	81	81	108	183	155	200	369
営業の職業	139	0.84	165	0	5	2	3	4	5	5	8	12	23	98
Eサービス職業従事者	13,022	3.48	3,747	19	112	232	210	268	270	305	384	359	498	1,090
家庭生活支援サービス	143	14.30	10	0	0	0	1	2	1	2	2	0	2	0
介護サービスの職業	5,192	5.00	1,038	7	17	64	62	65	97	106	131	104	125	260
保健医療サービス	576	3.10	186	0	13	13	11	22	19	16	24	15	28	25
理・美容師、エステティシャン等	601	3.25	185	0	10	21	25	32	24	22	13	15	10	13
調理の職業	3,868	3.44	1,124	4	21	41	35	57	66	65	104	122	187	422
接客・給仕の職業	1,613	2.69	600	5	42	63	54	65	39	64	73	47	56	92
居住施設・ビルの管理	253	1.08	235	0	0	0	1	1	1	0	2	10	33	187
その他のサービス	776	2.10	369	3	9	30	21	24	23	30	35	46	57	91
F保安職業従事者	1,988	7.50	265	0	1	4	2	3	5	3	16	17	35	179
G農林漁業従事者	241	0.81	299	4	5	8	7	17	17	15	20	27	63	116
H生産工程従事者	2,014	0.88	2,282	15	74	129	182	170	231	183	214	199	285	600
金属材料製造等	191	0.82	232	0	8	2	6	6	9	9	18	29	34	111
製品製造・加工処理	1,024	1.72	595	3	15	43	38	36	41	40	64	72	66	177
機械組立の職業	227	0.34	667	9	32	36	75	58	76	66	60	40	82	133
機械整備・修理の職業	158	1.56	101	0	2	2	2	1	3	2	4	2	24	59
製品検査(金属)	71	0.49	145	0	2	15	18	11	14	14	18	9	22	22
製品検査(金属除く)	150	1.50	100	0	5	3	8	12	22	8	14	10	5	13
機械検査の職業	56	0.27	210	3	5	20	22	34	41	25	10	15	17	18
生産関連・生産類似	84	0.51	166	0	2	5	11	9	23	12	21	18	27	38
I輸送・機械運転従事者	2,002	2.11	951	0	1	2	9	4	14	23	30	71	159	638
自動車運転の職業	1,783	2.73	652	0	1	1	5	2	5	13	21	46	100	458
その他の輸送の職業	123	0.60	205	0	0	0	4	1	7	10	4	21	43	115
定置・建設機械運転	94	1.03	91	0	0	1	0	1	2	0	5	4	15	63
J建設・採掘従事者	166	1.43	116	1	0	0	5	2	4	4	8	6	16	70
建設躯体工事の職業	24	6.00	4	0	0	0	0	0	0	0	0	2	0	2
建設の職業	48	0.87	55	1	0	0	3	0	3	1	5	4	5	33
電気工事の職業	30	1.07	28	0	0	0	2	1	1	2	1	0	4	17
土木の職業	64	2.21	29	0	0	0	0	1	0	1	2	0	7	18
K運搬・清掃・包装等従事者	5,387	0.59	9,186	54	294	386	468	509	545	690	881	1,008	1,390	2,961
運搬の職業(倉庫作業員、配達員等)	1,418	1.52	934	2	15	30	32	35	46	56	68	87	158	405
清掃の職業	2,421	1.68	1,444	10	43	42	57	38	73	63	130	151	207	630
包装の職業	247	0.95	259	3	7	10	15	23	20	20	31	28	45	57
その他の運搬等の職業	1,301	0.20	6,549	39	229	304	364	413	406	551	652	742	980	1,869
分類不能の職業	0	0.00	11,916	100	451	719	742	752	734	768	932	980	1,806	3,932
(IT関連計)	299	0.51	591	6	32	44	54	52	47	47	36	41	87	145
(福祉関連計)	9,822	4.07	2,412	7	30	144	215	214	235	239	250	256	313	509
(介護関連計)	6,675	5.00	1,336	7	23	75	83	94	123	131	174	138	158	330

※愛知労働局に申込まれた常用パート求人と常用パートを希望する求職者数それぞれの総計。

(「常用パート」とは、「パートタイム」であって、雇用期間が「定めなし」または「定めあり(4カ月以上)」の就業形態をいう。)

※主要職種の抜粋のため、職業ごとの計と総計は一致しません。

※大分類については「日本標準職業分類」に基づいた標記となります。その他はわかりやすい職種名で標記しています。