

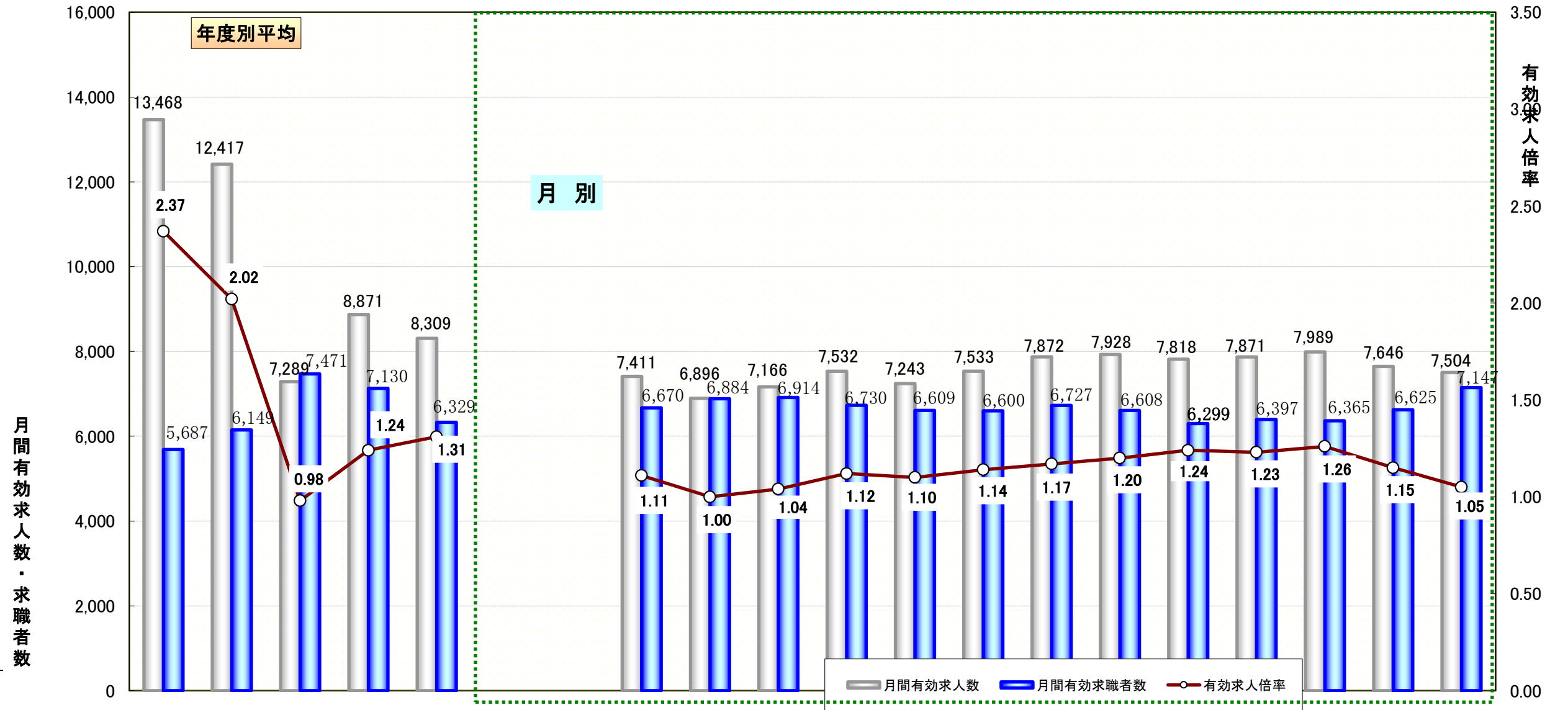
ハローワーク刈谷 求人・求職バランスシート 賃金情報

- P. 1 ハローワーク刈谷の月間有効求人数・求職者数の推移
- P. 2 常用計(フル+パート)〈職業別〉有効求人・求職状況(刈谷)
- P. 3 常用(フルタイム)〈職業別〉求人・求職バランスシート(刈谷)
- P. 4 常用(パートタイム)〈職業別〉求人・求職バランスシート(刈谷)
- P. 5 〈年齢別〉有効求人・有効求職状況(グラフ)(刈谷)
- P. 6 〈年齢別〉求人・求職バランスシート 常用フルタイム(刈谷)
- P. 7 〈年齢別〉求人・求職バランスシート 常用パート(刈谷)
- P. 8 〈職業別〉求人賃金・求職者希望賃金(刈谷)
- P. 9 中途採用時賃金情報(刈谷)

・この情報は碧南出張所分を除きます。

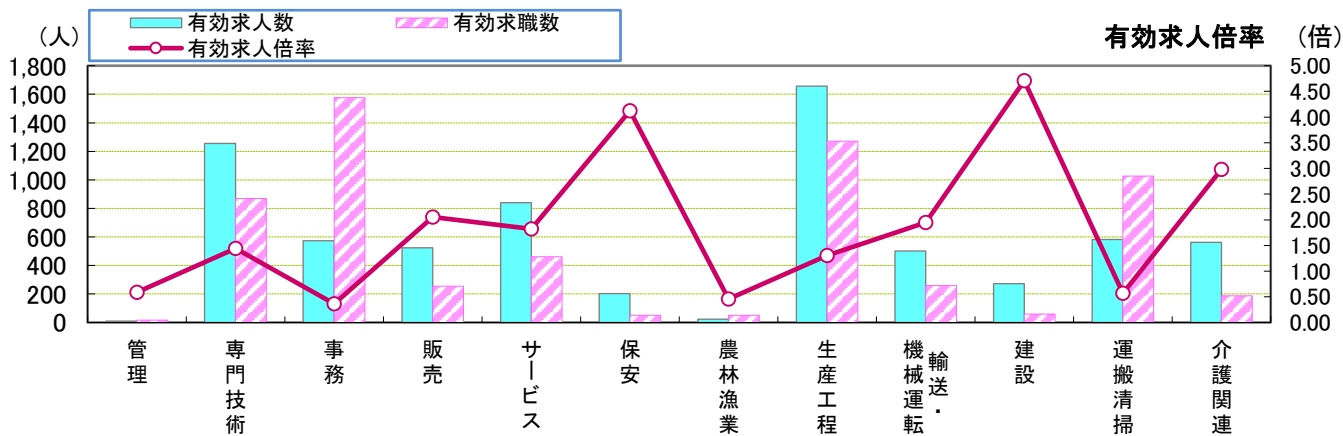
- ・常用とは雇用契約において雇用期間の定めがない,又は4か月以上の雇用期間が定められているもの(季節労働を除く)。
- ・パートタイムとは1週間の所定労働時間が同一の事業所に雇用されている通常の労働者の一週間の所定労働時間に比し短いもの。
- ・新規求人数とは、計上月中に新たに受理した求人数をいう。
- ・月間有効求人数とは、計上月の新規求人数と前月から繰り越された有効求人数の合計をいう。
- ・新規求職者数は新規求職者申込件数のことで、計上月に新たに受理した求職申込み件数をいう。
- ・月間有効求職者数とは、計上月の新規求職件数と前月から繰り越された有効求職件数の合計をいう。
- ・有効求人倍率とは、「月間有効求人数/月間有効求職者数」
- ・就職件数は計上月中に自安定所の求職者が、安定所の紹介により就職したことを確認した件数をいう。
- ・充足数とは、自安定所の求人が安定所(他安定所も含む)の紹介あっせんにより求職者と結びついた件数をいう。

ハローワーク刈谷の月間有効求人数・求職者数の推移



| 年度別・月別 | 平成30年度平均 | 平成31年度平均 | 令和2年度平均 | 令和3年度平均 | 令和4年度平均 |
|----------|----------|----------|---------|---------|---------|
| 月間有効求人数 | 13,468 | 12,417 | 7,289 | 8,871 | 8,309 |
| 月間有効求職者数 | 5,687 | 6,149 | 7,471 | 7,130 | 6,329 |
| 有効求人倍率 | 2.37 | 2.02 | 0.98 | 1.24 | 1.31 |

| 4月 | 5月 | 6月 | 7月 | 8月 | 9月 | 10月 | 11月 | 12月 | 令和6年1月 | 2月 | 3月 | 4月 |
|-------|-------|-------|-------|-------|-------|-------|-------|-------|--------|-------|-------|-------|
| 7,411 | 6,896 | 7,166 | 7,532 | 7,243 | 7,533 | 7,872 | 7,928 | 7,818 | 7,871 | 7,989 | 7,646 | 7,504 |
| 6,670 | 6,884 | 6,914 | 6,730 | 6,609 | 6,600 | 6,727 | 6,608 | 6,299 | 6,397 | 6,365 | 6,625 | 7,147 |
| 1.11 | 1.00 | 1.04 | 1.12 | 1.10 | 1.14 | 1.17 | 1.20 | 1.24 | 1.23 | 1.26 | 1.15 | 1.05 |

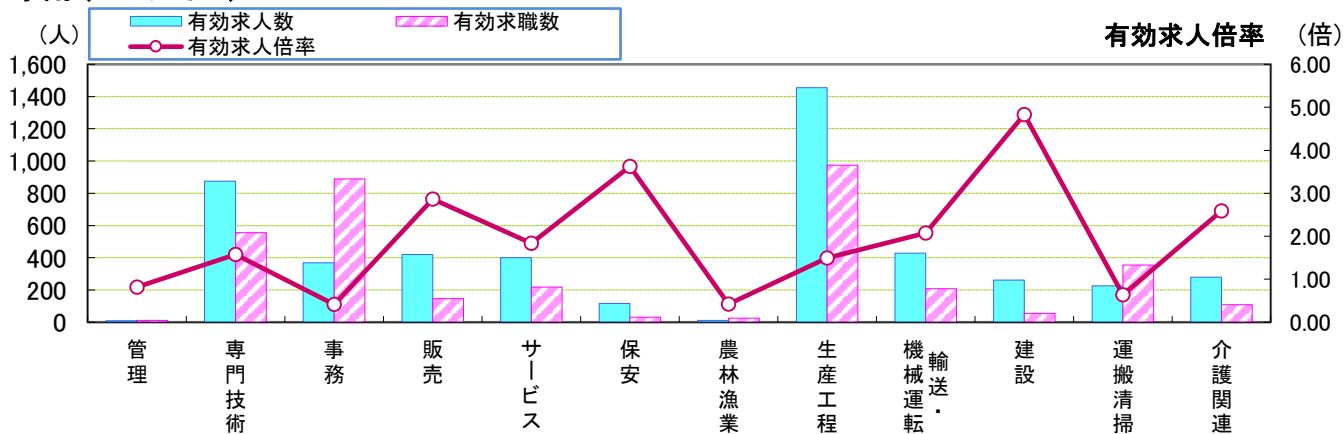


| 職業別 | 管理 | 専門技術 | 事務 | 販売 | サービス | 保安 | 農林漁業 | 生産工程 | 輸送・機械運転 | 建設 | 運搬清掃 | 介護関連 | 職業計 |
|--------|------|-------|-------|------|------|------|------|-------|---------|------|-------|------|-------|
| 有効求人人数 | 10 | 1,255 | 574 | 523 | 841 | 202 | 23 | 1,657 | 502 | 273 | 583 | 561 | 6,443 |
| 有効求職数 | 17 | 870 | 1,577 | 255 | 461 | 49 | 50 | 1,272 | 258 | 58 | 1,026 | 188 | 7,135 |
| 有効求人倍率 | 0.59 | 1.44 | 0.36 | 2.05 | 1.82 | 4.12 | 0.46 | 1.30 | 1.95 | 4.71 | 0.57 | 2.98 | 0.90 |

* 学卒・臨時・季節を除き、パートを含む常用計(常用フル、常用パートの単純計)(求職関係はハローワーク利用登録者の数値。)

* 介護関連はサービスの職業のうち、介護関連の職業を合計したもの。

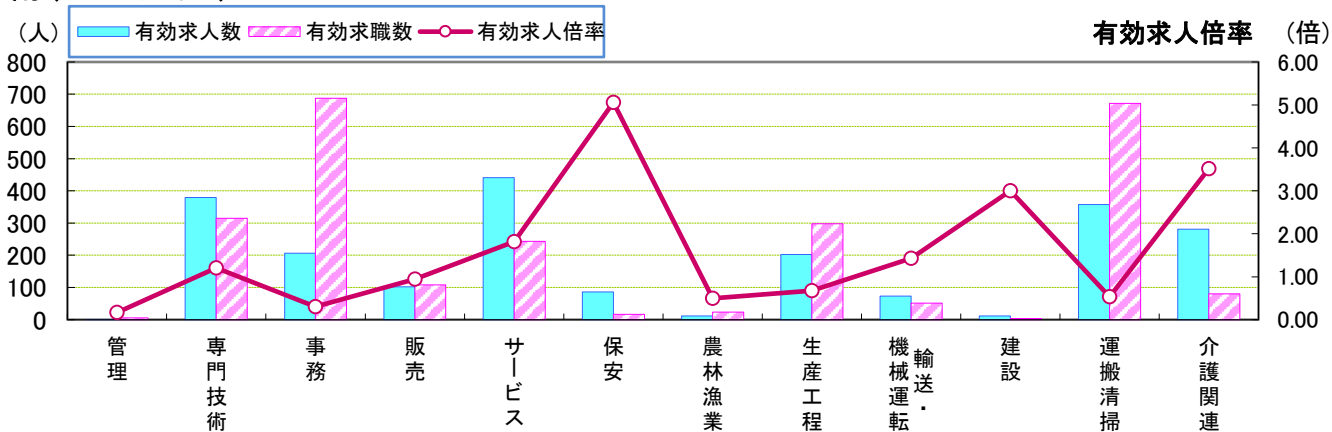
常用(フルタイム)



| 職業別 | 管理 | 専門技術 | 事務 | 販売 | サービス | 保安 | 農林漁業 | 生産工程 | 輸送・機械運転 | 建設 | 運搬清掃 | 介護関連 | 職業計 |
|--------|------|------|------|------|------|------|------|-------|---------|------|------|------|-------|
| 有効求人人数 | 9 | 876 | 368 | 421 | 400 | 116 | 11 | 1,455 | 429 | 261 | 226 | 280 | 4,572 |
| 有効求職数 | 11 | 555 | 890 | 147 | 218 | 32 | 26 | 974 | 207 | 54 | 355 | 108 | 4,080 |
| 有効求人倍率 | 0.82 | 1.58 | 0.41 | 2.86 | 1.83 | 3.63 | 0.42 | 1.49 | 2.07 | 4.83 | 0.64 | 2.59 | 1.12 |

* 学卒・パート・臨時・季節を除く常用フルタイム。

常用(パートタイム)



| 職業別 | 管理 | 専門技術 | 事務 | 販売 | サービス | 保安 | 農林漁業 | 生産工程 | 輸送・機械運転 | 建設 | 運搬清掃 | 介護関連 | 職業計 |
|--------|------|------|------|------|------|------|------|------|---------|------|------|------|-------|
| 有効求人人数 | 1 | 379 | 206 | 102 | 441 | 86 | 12 | 202 | 73 | 12 | 357 | 281 | 1,871 |
| 有効求職数 | 6 | 315 | 687 | 108 | 243 | 17 | 24 | 298 | 51 | 4 | 671 | 80 | 3,055 |
| 有効求人倍率 | 0.17 | 1.20 | 0.30 | 0.94 | 1.81 | 5.06 | 0.50 | 0.68 | 1.43 | 3.00 | 0.53 | 3.51 | 0.61 |

* 臨時的・季節的・日雇のパートを除く常用的パート。

常用 (フルタイム) <職業別> 求人・求職バランスシート

ハローワーク刈谷

2024年 4月 内容

| 求人関係 | | | 常用フルタイム | 求職関係 | | | | | | | | | 有効求人倍率 |
|--------------|--------------|------------|------------------------|--------------|------------|------------|--------------|--------------|--------------|------------|-----------|-----------|-------------|
| 新規求人 | 有効求人 | 充足数 | | 新規求職者数 | | | 有効求職者数 | | | 就職件数 | | | |
| 計 | 計 | 計 | | 性計 | 男 | 女 | 性計 | 男 | 女 | 性計 | 男 | 女 | |
| 1,645 | 4,572 | 162 | 職業計 | 1,057 | 585 | 469 | 4,080 | 2,345 | 1,730 | 145 | 86 | 59 | 1.12 |
| 1 | 9 | 0 | 管理的職業従事者 | 2 | 2 | 0 | 11 | 10 | 1 | 0 | 0 | 0 | 0.82 |
| 328 | 876 | 16 | 専門的・技術的職業従事者 | 155 | 72 | 82 | 555 | 320 | 233 | 12 | 6 | 6 | 1.58 |
| 29 | 70 | 2 | 開発技術者 | 14 | 13 | 1 | 61 | 59 | 2 | 1 | 1 | 0 | 1.15 |
| 16 | 52 | 1 | 製造技術者 | 17 | 16 | 1 | 83 | 70 | 13 | 1 | 1 | 0 | 0.63 |
| 31 | 123 | 0 | 建築・土木技術者 | 5 | 4 | 1 | 14 | 10 | 4 | 0 | 0 | 0 | 8.79 |
| 93 | 217 | 0 | 情報処理・通信技術者 | 25 | 16 | 9 | 84 | 70 | 14 | 0 | 0 | 0 | 2.58 |
| 1 | 5 | 0 | その他の技術者 | 0 | 0 | 0 | 4 | 4 | 0 | 0 | 0 | 0 | 1.25 |
| 1 | 3 | 0 | 医師、薬剤師等 | 0 | 0 | 0 | 4 | 2 | 2 | 0 | 0 | 0 | 0.75 |
| 52 | 124 | 4 | 看護師、保健師等 | 27 | 0 | 27 | 59 | 3 | 56 | 3 | 0 | 3 | 2.10 |
| 29 | 74 | 2 | 医療技術者(臨床検査技師・理学療法士等) | 3 | 2 | 1 | 15 | 3 | 11 | 1 | 0 | 1 | 4.93 |
| 5 | 18 | 2 | その他保健医療(栄養士・あんまマッサージ等) | 7 | 0 | 7 | 18 | 4 | 14 | 0 | 0 | 0 | 1.00 |
| 52 | 144 | 4 | 社会福祉の専門的職業(保育士・福祉相談員等) | 21 | 4 | 16 | 66 | 23 | 42 | 4 | 2 | 2 | 2.18 |
| 2 | 5 | 0 | 美術家、デザイナー等 | 10 | 9 | 1 | 48 | 27 | 21 | 0 | 0 | 0 | 0.10 |
| 17 | 41 | 1 | その他の専門的職業 | 26 | 8 | 18 | 99 | 45 | 54 | 2 | 2 | 0 | 0.41 |
| 136 | 368 | 29 | 事務従事者 | 224 | 53 | 170 | 890 | 259 | 629 | 28 | 5 | 23 | 0.41 |
| 73 | 194 | 19 | 一般事務員 | 196 | 40 | 155 | 761 | 188 | 571 | 19 | 0 | 19 | 0.25 |
| 12 | 31 | 0 | 会計事務員 | 18 | 7 | 11 | 55 | 24 | 31 | 1 | 1 | 0 | 0.56 |
| 30 | 75 | 5 | 生産関連事務員 | 5 | 4 | 1 | 28 | 22 | 6 | 4 | 2 | 2 | 2.68 |
| 9 | 42 | 4 | 営業・販売関連事務員 | 2 | 1 | 1 | 28 | 11 | 17 | 3 | 1 | 2 | 1.50 |
| 0 | 0 | 0 | 外勤事務員 | 0 | 0 | 0 | 0 | 0 | 0 | 0 | 0 | 0 | -- |
| 10 | 19 | 0 | 運輸・郵便事務員 | 1 | 1 | 0 | 4 | 3 | 1 | 1 | 1 | 0 | 4.75 |
| 2 | 7 | 1 | 事務用機器操作の職業 | 2 | 0 | 2 | 14 | 11 | 3 | 0 | 0 | 0 | 0.50 |
| 122 | 421 | 3 | 販売従事者 | 42 | 29 | 13 | 147 | 93 | 54 | 5 | 4 | 1 | 2.86 |
| 20 | 85 | 0 | 商品販売の職業 | 21 | 12 | 9 | 74 | 33 | 41 | 2 | 2 | 0 | 1.15 |
| 100 | 331 | 3 | 営業の職業 | 20 | 16 | 4 | 71 | 58 | 13 | 3 | 2 | 1 | 4.66 |
| 129 | 400 | 9 | サービス職業従事者 | 50 | 24 | 26 | 218 | 90 | 128 | 10 | 3 | 7 | 1.83 |
| 2 | 2 | 0 | 家庭生活支援サービス | 0 | 0 | 0 | 0 | 0 | 0 | 0 | 0 | 0 | -- |
| 63 | 184 | 5 | 介護サービスの職業 | 19 | 6 | 13 | 82 | 27 | 55 | 8 | 2 | 6 | 2.24 |
| 8 | 48 | 1 | 保健医療サービス | 3 | 0 | 3 | 14 | 1 | 13 | 1 | 0 | 1 | 3.43 |
| 5 | 25 | 1 | 理・美容師、エステティシャン、ネイリスト | 3 | 2 | 1 | 17 | 4 | 13 | 0 | 0 | 0 | 1.47 |
| 7 | 14 | 1 | 調理の職業 | 12 | 8 | 4 | 42 | 25 | 17 | 1 | 1 | 0 | 0.33 |
| 32 | 95 | 0 | 接客・給仕の職業 | 5 | 3 | 2 | 35 | 15 | 20 | 0 | 0 | 0 | 2.71 |
| 3 | 8 | 0 | 居住施設・ビルの管理 | 4 | 4 | 0 | 11 | 10 | 1 | 0 | 0 | 0 | 0.73 |
| 9 | 24 | 1 | その他のサービス | 4 | 1 | 3 | 17 | 8 | 9 | 0 | 0 | 0 | 1.41 |
| 15 | 116 | 0 | 保安職業従事者 | 5 | 5 | 0 | 32 | 32 | 0 | 1 | 1 | 0 | 3.63 |
| 0 | 11 | 1 | 農林漁業従事者 | 6 | 6 | 0 | 26 | 24 | 2 | 3 | 3 | 0 | 0.42 |
| 595 | 1,455 | 76 | 生産工程従事者 | 270 | 172 | 98 | 974 | 599 | 375 | 55 | 37 | 18 | 1.49 |
| 83 | 254 | 17 | 金属材料製造等 | 40 | 36 | 4 | 133 | 123 | 10 | 19 | 14 | 5 | 1.91 |
| 40 | 125 | 15 | 製品製造・加工処理 | 13 | 8 | 5 | 68 | 37 | 31 | 10 | 8 | 2 | 1.84 |
| 361 | 688 | 27 | 機械組立の職業 | 146 | 92 | 54 | 496 | 309 | 187 | 6 | 5 | 1 | 1.39 |
| 46 | 178 | 3 | 機械整備・修理の職業 | 4 | 4 | 0 | 24 | 24 | 0 | 3 | 3 | 0 | 7.42 |
| 11 | 31 | 6 | 製品検査(金属) | 10 | 4 | 6 | 32 | 10 | 22 | 6 | 1 | 5 | 0.97 |
| 8 | 22 | 1 | 製品検査(金属除く) | 3 | 1 | 2 | 10 | 1 | 9 | 2 | 0 | 2 | 2.20 |
| 8 | 29 | 4 | 機械検査の職業 | 28 | 9 | 19 | 108 | 21 | 87 | 3 | 2 | 1 | 0.27 |
| 21 | 46 | 1 | 生産関連・生産類似 | 14 | 9 | 5 | 50 | 35 | 15 | 3 | 3 | 0 | 0.92 |
| 139 | 429 | 10 | 輸送・機械運転従事者 | 47 | 43 | 4 | 207 | 192 | 15 | 11 | 9 | 2 | 2.07 |
| 107 | 357 | 7 | 自動車運転の職業 | 34 | 30 | 4 | 133 | 121 | 12 | 8 | 6 | 2 | 2.68 |
| 7 | 18 | 1 | その他の輸送の職業 | 10 | 10 | 0 | 59 | 57 | 2 | 1 | 1 | 0 | 0.31 |
| 25 | 54 | 2 | 定置・建設機械運転 | 3 | 3 | 0 | 15 | 14 | 1 | 2 | 2 | 0 | 3.60 |
| 87 | 261 | 4 | 建設・採掘従事者 | 14 | 14 | 0 | 54 | 53 | 1 | 4 | 4 | 0 | 4.83 |
| 15 | 40 | 1 | 建設躯体工事の職業 | 2 | 2 | 0 | 7 | 7 | 0 | 1 | 1 | 0 | 5.71 |
| 12 | 54 | 1 | 建設の職業 | 3 | 3 | 0 | 21 | 20 | 1 | 1 | 1 | 0 | 2.57 |
| 6 | 42 | 1 | 電気工事の職業 | 4 | 4 | 0 | 12 | 12 | 0 | 1 | 1 | 0 | 3.50 |
| 54 | 125 | 1 | 土木の職業 | 5 | 5 | 0 | 14 | 14 | 0 | 1 | 1 | 0 | 8.93 |
| 93 | 226 | 14 | 運搬・清掃・包装等従事者 | 77 | 57 | 20 | 355 | 256 | 99 | 16 | 14 | 2 | 0.64 |
| 62 | 160 | 7 | 運搬の職業 | 24 | 19 | 5 | 97 | 81 | 16 | 6 | 5 | 1 | 1.65 |
| 12 | 29 | 3 | 清掃の職業 | 5 | 3 | 2 | 31 | 24 | 7 | 4 | 4 | 0 | 0.94 |
| 0 | 2 | 0 | 包装の職業 | 0 | 0 | 0 | 3 | 2 | 1 | 0 | 0 | 0 | 0.67 |
| 19 | 35 | 4 | その他の運搬の職業 | 48 | 35 | 13 | 224 | 149 | 75 | 6 | 5 | 1 | 0.16 |
| 0 | 0 | 0 | 分類不能の職業 | 165 | 108 | 56 | 611 | 417 | 193 | 0 | 0 | 0 | 0.00 |
| 201 | 499 | 23 | (IT関連計) | 34 | 23 | 11 | 124 | 103 | 21 | 1 | 1 | 0 | 4.02 |
| 167 | 453 | 14 | (福祉関連計) | 55 | 11 | 44 | 181 | 49 | 132 | 15 | 4 | 11 | 2.50 |
| 98 | 280 | 8 | (介護関連計) | 25 | 8 | 17 | 108 | 38 | 70 | 12 | 4 | 8 | 2.59 |

※職種については一部省略しているため、小計と一致しない。
 ※求職関係欄について、性計には性別未記入者を含むため男女計と一致しない場合がある。ハローワーク利用登録者の数値である。
 ※「常用」とは、雇用期間の定めがない、又は雇用期間の定めが4カ月以上のものをいう。
 ※大分類については「日本標準職業分類」に基づいた標記となります。その他はわかりやすい職種名で標記しています。

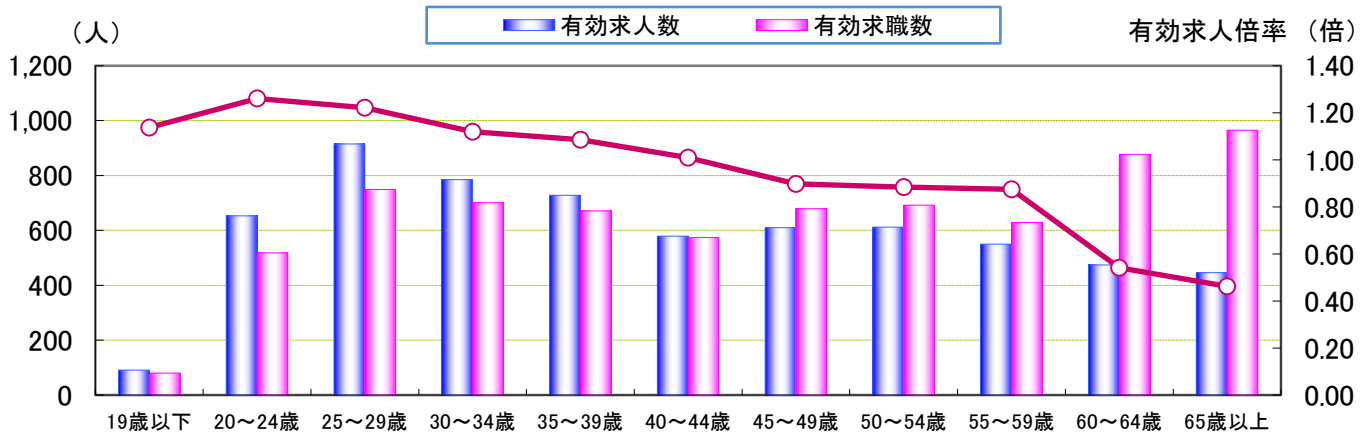
常用 (パートタイム) <職業別> 求人・求職バランスシート

ハローワーク刈谷

2024年 4月 内容

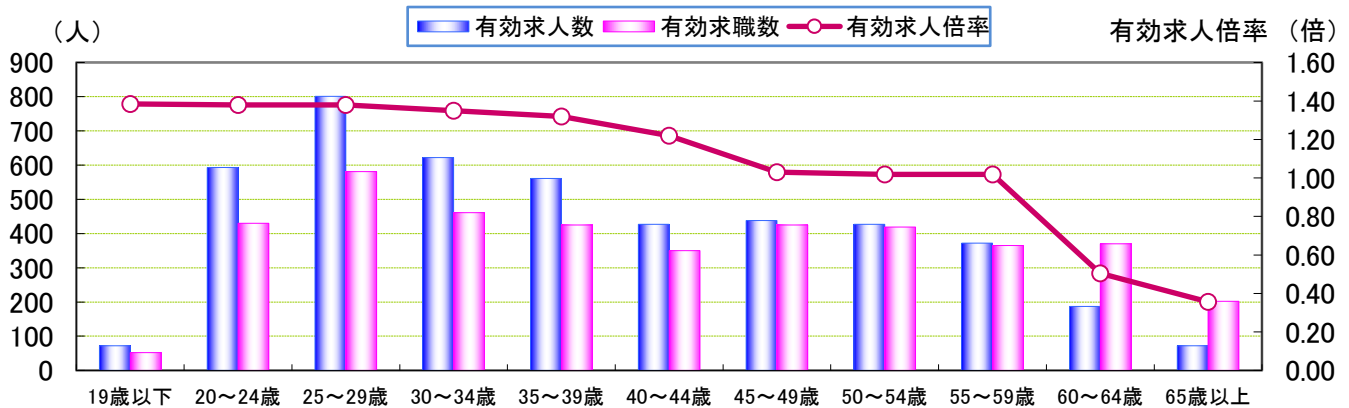
| 求人関係 | | | 常用パート | 求 職 関 係 | | | | | | | | | 有効求人倍率 |
|------|-------|-----|------------------------|---------|-----|-----|--------|-------|-------|------|----|----|--------|
| 新規求人 | 有効求人 | 充足数 | | 新規求職者数 | | | 有効求職者数 | | | 就職件数 | | | |
| 計 | 計 | 計 | | 性計 | 男 | 女 | 性計 | 男 | 女 | 性計 | 男 | 女 | |
| 654 | 1,871 | 100 | 職業計 | 794 | 304 | 490 | 3,055 | 1,139 | 1,915 | 117 | 41 | 76 | 0.61 |
| 0 | 1 | 0 | 管理的職業従事者 | 1 | 1 | 0 | 6 | 6 | 0 | 0 | 0 | 0 | 0.17 |
| 140 | 379 | 11 | 専門的・技術的職業従事者 | 85 | 18 | 67 | 315 | 98 | 217 | 14 | 4 | 10 | 1.20 |
| 0 | 2 | 0 | 開発技術者 | 3 | 3 | 0 | 18 | 18 | 0 | 1 | 1 | 0 | 0.11 |
| 0 | 5 | 0 | 製造技術者 | 4 | 4 | 0 | 36 | 21 | 15 | 0 | 0 | 0 | 0.14 |
| 2 | 2 | 0 | 建築・土木技術者 | 1 | 1 | 0 | 4 | 4 | 0 | 0 | 0 | 0 | 0.50 |
| 0 | 1 | 0 | 情報処理・通信技術者 | 4 | 3 | 1 | 20 | 15 | 5 | 0 | 0 | 0 | 0.05 |
| 0 | 0 | 0 | その他の技術者 | 0 | 0 | 0 | 2 | 2 | 0 | 0 | 0 | 0 | 0.00 |
| 3 | 5 | 0 | 医師、薬剤師等 | 2 | 0 | 2 | 7 | 1 | 6 | 0 | 0 | 0 | 0.71 |
| 59 | 134 | 4 | 看護師、保健師等 | 23 | 1 | 22 | 68 | 1 | 67 | 4 | 1 | 3 | 1.97 |
| 22 | 63 | 2 | 医療技術者(臨床検査技師・理学療法士等) | 4 | 0 | 4 | 14 | 1 | 13 | 2 | 1 | 1 | 4.50 |
| 3 | 7 | 0 | その他保健医療(栄養士・あんまマッサージ等) | 3 | 0 | 3 | 15 | 2 | 13 | 0 | 0 | 0 | 0.47 |
| 47 | 130 | 3 | 社会福祉の専門的職業(保育士・福祉相談員等) | 21 | 0 | 21 | 60 | 6 | 54 | 5 | 1 | 4 | 2.17 |
| 0 | 1 | 0 | 美術家、デザイナー等 | 3 | 0 | 3 | 16 | 6 | 10 | 0 | 0 | 0 | 0.06 |
| 4 | 29 | 2 | その他の専門的職業 | 17 | 6 | 11 | 55 | 21 | 34 | 2 | 0 | 2 | 0.53 |
| 94 | 206 | 18 | 事務従事者 | 182 | 42 | 140 | 687 | 155 | 532 | 27 | 2 | 25 | 0.30 |
| 74 | 159 | 13 | 一般事務員 | 161 | 33 | 128 | 602 | 111 | 491 | 20 | 2 | 18 | 0.26 |
| 8 | 14 | 1 | 会計事務員 | 12 | 4 | 8 | 26 | 7 | 19 | 3 | 0 | 3 | 0.54 |
| 2 | 12 | 2 | 生産関連事務員 | 1 | 0 | 1 | 22 | 13 | 9 | 2 | 0 | 2 | 0.55 |
| 6 | 13 | 2 | 営業・販売関連事務員 | 3 | 2 | 1 | 10 | 5 | 5 | 2 | 0 | 2 | 1.30 |
| 0 | 0 | 0 | 外勤事務員 | 0 | 0 | 0 | 0 | 0 | 0 | 0 | 0 | 0 | — |
| 1 | 3 | 0 | 運輸・郵便事務員 | 0 | 0 | 0 | 4 | 3 | 1 | 0 | 0 | 0 | 0.75 |
| 3 | 5 | 0 | 事務用機器操作の職業 | 5 | 3 | 2 | 23 | 16 | 7 | 0 | 0 | 0 | 0.22 |
| 26 | 102 | 3 | 販売従事者 | 29 | 11 | 18 | 108 | 26 | 82 | 3 | 0 | 3 | 0.94 |
| 24 | 99 | 3 | 商品販売の職業 | 24 | 6 | 18 | 100 | 19 | 81 | 3 | 0 | 3 | 0.99 |
| 2 | 3 | 0 | 営業の職業 | 4 | 4 | 0 | 7 | 6 | 1 | 0 | 0 | 0 | 0.43 |
| 144 | 441 | 9 | サービス職業従事者 | 63 | 12 | 51 | 243 | 57 | 186 | 16 | 5 | 11 | 1.81 |
| 2 | 2 | 0 | 家庭生活支援サービス | 0 | 0 | 0 | 0 | 0 | 0 | 0 | 0 | 0 | — |
| 79 | 221 | 3 | 介護サービスの職業 | 13 | 2 | 11 | 63 | 14 | 49 | 5 | 2 | 3 | 3.51 |
| 10 | 37 | 2 | 保健医療サービス | 3 | 0 | 3 | 11 | 0 | 11 | 2 | 0 | 2 | 3.36 |
| 5 | 36 | 0 | 理・美容師、エステティシャン、ネイリスト | 0 | 0 | 0 | 14 | 1 | 13 | 0 | 0 | 0 | 2.57 |
| 24 | 75 | 3 | 調理の職業 | 24 | 2 | 22 | 73 | 14 | 59 | 5 | 2 | 3 | 1.03 |
| 9 | 42 | 1 | 接客・給仕の職業 | 11 | 0 | 11 | 43 | 5 | 38 | 4 | 1 | 3 | 0.98 |
| 0 | 2 | 0 | 居住施設・ビルの管理 | 7 | 7 | 0 | 20 | 20 | 0 | 0 | 0 | 0 | 0.10 |
| 15 | 26 | 0 | その他のサービス | 5 | 1 | 4 | 19 | 3 | 16 | 0 | 0 | 0 | 1.37 |
| 47 | 86 | 6 | 保安職業従事者 | 7 | 6 | 1 | 17 | 15 | 2 | 8 | 7 | 1 | 5.06 |
| 4 | 12 | 0 | 農林漁業従事者 | 6 | 5 | 1 | 24 | 17 | 7 | 0 | 0 | 0 | 0.50 |
| 61 | 202 | 24 | 生産工程従事者 | 86 | 29 | 57 | 298 | 82 | 216 | 24 | 6 | 18 | 0.68 |
| 7 | 20 | 3 | 金属材料製造等 | 4 | 2 | 2 | 18 | 14 | 4 | 3 | 2 | 1 | 1.11 |
| 33 | 87 | 13 | 製品製造・加工処理 | 22 | 11 | 11 | 79 | 17 | 62 | 13 | 1 | 12 | 1.10 |
| 8 | 27 | 3 | 機械組立の職業 | 35 | 13 | 22 | 104 | 32 | 72 | 3 | 2 | 1 | 0.26 |
| 3 | 17 | 2 | 機械整備・修理の職業 | 0 | 0 | 0 | 7 | 7 | 0 | 1 | 0 | 1 | 2.43 |
| 6 | 15 | 0 | 製品検査(金属) | 4 | 1 | 3 | 13 | 2 | 11 | 0 | 0 | 0 | 1.15 |
| 2 | 7 | 2 | 製品検査(金属除く) | 2 | 0 | 2 | 9 | 1 | 8 | 2 | 0 | 2 | 0.78 |
| 1 | 19 | 1 | 機械検査の職業 | 16 | 2 | 14 | 55 | 5 | 50 | 1 | 1 | 0 | 0.35 |
| 1 | 5 | 0 | 生産関連・生産類似 | 0 | 0 | 0 | 6 | 2 | 4 | 1 | 0 | 1 | 0.83 |
| 23 | 73 | 3 | 輸送・機械運転従事者 | 16 | 16 | 0 | 51 | 50 | 1 | 4 | 4 | 0 | 1.43 |
| 22 | 71 | 3 | 自動車運転の職業 | 11 | 11 | 0 | 32 | 31 | 1 | 4 | 4 | 0 | 2.22 |
| 0 | 0 | 0 | その他の輸送の職業 | 4 | 4 | 0 | 16 | 16 | 0 | 0 | 0 | 0 | 0.00 |
| 1 | 2 | 0 | 定置・建設機械運転 | 1 | 1 | 0 | 3 | 3 | 0 | 0 | 0 | 0 | 0.67 |
| 12 | 12 | 0 | 建設・採掘従事者 | 0 | 0 | 0 | 4 | 3 | 1 | 0 | 0 | 0 | 3.00 |
| 0 | 0 | 0 | 建設躯体工事の職業 | 0 | 0 | 0 | 0 | 0 | 0 | 0 | 0 | 0 | — |
| 5 | 5 | 0 | 建設の職業 | 0 | 0 | 0 | 1 | 1 | 0 | 0 | 0 | 0 | 5.00 |
| 0 | 0 | 0 | 電気工事の職業 | 0 | 0 | 0 | 3 | 2 | 1 | 0 | 0 | 0 | 0.00 |
| 7 | 7 | 0 | 土木の職業 | 0 | 0 | 0 | 0 | 0 | 0 | 0 | 0 | 0 | — |
| 103 | 357 | 26 | 運搬・清掃・包装等従事者 | 130 | 68 | 62 | 671 | 334 | 336 | 21 | 13 | 8 | 0.53 |
| 42 | 97 | 4 | 運搬の職業 | 17 | 14 | 3 | 71 | 52 | 19 | 5 | 4 | 1 | 1.37 |
| 49 | 200 | 19 | 清掃の職業 | 31 | 9 | 22 | 99 | 27 | 72 | 12 | 6 | 6 | 2.02 |
| 0 | 8 | 0 | 包装の職業 | 1 | 0 | 1 | 12 | 4 | 8 | 0 | 0 | 0 | 0.67 |
| 12 | 52 | 3 | その他の運搬の職業 | 81 | 45 | 36 | 489 | 251 | 237 | 4 | 3 | 1 | 0.11 |
| 0 | 0 | 0 | 分類不能の職業 | 189 | 96 | 93 | 631 | 296 | 335 | 0 | 0 | 0 | 0.00 |
| 5 | 17 | 2 | (IT関連計) | 7 | 4 | 3 | 46 | 34 | 12 | 2 | 1 | 1 | 0.37 |
| 163 | 446 | 8 | (福祉関連計) | 41 | 3 | 38 | 148 | 17 | 131 | 13 | 4 | 9 | 3.01 |
| 96 | 281 | 4 | (介護関連計) | 18 | 2 | 16 | 80 | 16 | 64 | 9 | 3 | 6 | 3.51 |

※職種については一部省略しているため、小計と一致しない。
 ※求職関係欄について、性計には性別未記入者を含むため男女計と一致しない場合がある。ハローワーク利用登録者の数値である。
 ※「常用」とは、雇用期間の定めがない、又は雇用期間の定めが4カ月以上のものをいう。
 ※大分類については「日本標準職業分類」に基づいた標記となります。その他はわかりやすい職種名で標記しています。



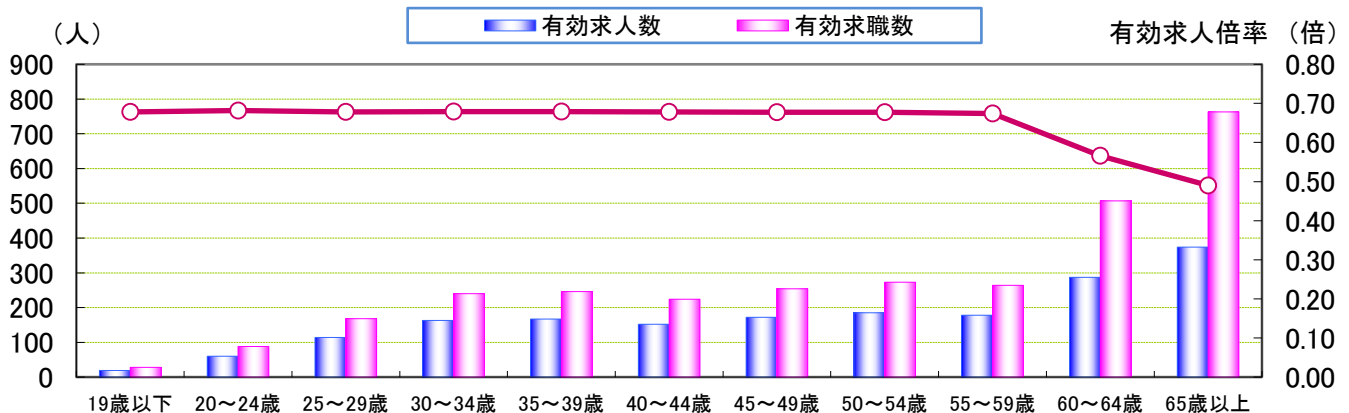
| 年齢別 | 19歳以下 | 20~24歳 | 25~29歳 | 30~34歳 | 35~39歳 | 40~44歳 | 45~49歳 | 50~54歳 | 55~59歳 | 60~64歳 | 65歳以上 | 計 |
|--------|-------|--------|--------|--------|--------|--------|--------|--------|--------|--------|-------|-------|
| 有効求人数 | 91 | 653 | 915 | 785 | 728 | 579 | 610 | 612 | 550 | 474 | 446 | 6,443 |
| 有効求職数 | 80 | 518 | 749 | 701 | 671 | 574 | 679 | 692 | 629 | 877 | 965 | 7,135 |
| 有効求人倍率 | 1.14 | 1.26 | 1.22 | 1.12 | 1.08 | 1.01 | 0.90 | 0.88 | 0.87 | 0.54 | 0.46 | 0.90 |

常用(フルタイム)



| 年齢別 | 19歳以下 | 20~24歳 | 25~29歳 | 30~34歳 | 35~39歳 | 40~44歳 | 45~49歳 | 50~54歳 | 55~59歳 | 60~64歳 | 65歳以上 | 計 |
|--------|-------|--------|--------|--------|--------|--------|--------|--------|--------|--------|-------|-------|
| 有効求人数 | 72 | 593 | 801 | 622 | 561 | 427 | 438 | 427 | 372 | 187 | 72 | 4,572 |
| 有効求職数 | 52 | 430 | 581 | 461 | 425 | 350 | 425 | 419 | 365 | 370 | 202 | 4,080 |
| 有効求人倍率 | 1.38 | 1.38 | 1.38 | 1.35 | 1.32 | 1.22 | 1.03 | 1.02 | 1.02 | 0.51 | 0.36 | 1.12 |

常用(パートタイム)



| 年齢別 | 19歳以下 | 20~24歳 | 25~29歳 | 30~34歳 | 35~39歳 | 40~44歳 | 45~49歳 | 50~54歳 | 55~59歳 | 60~64歳 | 65歳以上 | 計 |
|--------|-------|--------|--------|--------|--------|--------|--------|--------|--------|--------|-------|-------|
| 有効求人数 | 19 | 60 | 114 | 163 | 167 | 152 | 172 | 185 | 178 | 287 | 374 | 1,871 |
| 有効求職数 | 28 | 88 | 168 | 240 | 246 | 224 | 254 | 273 | 264 | 507 | 763 | 3,055 |
| 有効求人倍率 | 0.68 | 0.68 | 0.68 | 0.68 | 0.68 | 0.68 | 0.68 | 0.68 | 0.67 | 0.57 | 0.49 | 0.61 |

※年齢別有効求人倍率は「就職機会積み上げ方式」で算出。(詳細は<https://www.mhlw.go.jp/toukei/itiran/roudou/koyou/ippan/2006/07/sankou10.html>)
 ※「パートタイム」とは、1週間の所定労働時間が同一の事業所に雇用されている通常の労働者の1週間の所定労働時間に比し短いものをいう。
 なお、「常用パート」とは、「パートタイム」であって、雇用期間が「定めなし」または「定めあり(4カ月以上)」の就業形態をいう。
 ※求職関係はハローワーク利用登録者の数値である。

<年齢別>求人・求職バランスシート

常用フルタイム

ハローワーク刈谷

| 職 種 | 有効 求人数 | 求人 倍率 | 有効求 職者計 | 19歳 以下 | 20～ 24歳 | 25～ 29歳 | 30～ 34歳 | 35～ 39歳 | 40～ 44歳 | 45～ 49歳 | 50～ 54歳 | 55～ 59歳 | 60～ 64歳 | 65歳 以上 |
|----------------------|--------------|-------------|--------------|-----------|------------|------------|------------|------------|------------|------------|------------|------------|------------|------------|
| 職業計 | 4,572 | 1.12 | 4,080 | 52 | 430 | 581 | 461 | 425 | 350 | 425 | 419 | 365 | 370 | 202 |
| A管理的職業従事者 | 9 | 0.82 | 11 | 0 | 1 | 0 | 1 | 0 | 0 | 1 | 1 | 2 | 2 | 3 |
| B専門的・技術的職業従事者 | 876 | 1.58 | 555 | 2 | 64 | 104 | 72 | 58 | 41 | 49 | 39 | 43 | 58 | 25 |
| 開発技術者 | 70 | 1.15 | 61 | 0 | 2 | 5 | 12 | 4 | 2 | 5 | 3 | 6 | 18 | 4 |
| 製造技術者 | 52 | 0.63 | 83 | 1 | 6 | 12 | 11 | 4 | 8 | 9 | 6 | 8 | 13 | 5 |
| 建築・土木技術者 | 123 | 8.79 | 14 | 0 | 0 | 2 | 3 | 1 | 0 | 0 | 2 | 3 | 0 | 3 |
| 情報処理・通信技術者 | 217 | 2.58 | 84 | 1 | 16 | 27 | 8 | 8 | 5 | 3 | 4 | 3 | 4 | 5 |
| その他の技術者 | 5 | 1.25 | 4 | 0 | 1 | 0 | 0 | 0 | 1 | 0 | 0 | 1 | 1 | 0 |
| 医師、薬剤師等 | 3 | 0.75 | 4 | 0 | 0 | 0 | 2 | 1 | 1 | 0 | 0 | 0 | 0 | 0 |
| 看護師、保健師等 | 124 | 2.10 | 59 | 0 | 2 | 13 | 5 | 8 | 4 | 9 | 8 | 6 | 2 | 2 |
| 医療技術者(臨床検査・理学療法士等) | 74 | 4.93 | 15 | 0 | 4 | 4 | 2 | 2 | 0 | 2 | 0 | 1 | 0 | 0 |
| その他保健医療(栄養士・マッサージ等) | 18 | 1.00 | 18 | 0 | 2 | 3 | 4 | 3 | 0 | 2 | 1 | 0 | 3 | 0 |
| 社会福祉の専門的職業(保育士等) | 144 | 2.18 | 66 | 0 | 9 | 8 | 11 | 6 | 8 | 12 | 4 | 3 | 5 | 0 |
| 美術家、デザイナー等 | 5 | 0.10 | 48 | 0 | 12 | 14 | 6 | 6 | 3 | 0 | 2 | 1 | 4 | 0 |
| その他の専門的職業 | 41 | 0.41 | 99 | 0 | 10 | 16 | 8 | 15 | 9 | 7 | 9 | 11 | 8 | 6 |
| C事務従事者 | 368 | 0.41 | 890 | 4 | 106 | 147 | 119 | 99 | 77 | 95 | 80 | 73 | 64 | 26 |
| 一般事務員 | 194 | 0.25 | 761 | 4 | 99 | 123 | 105 | 82 | 66 | 77 | 69 | 61 | 51 | 24 |
| 会計事務員 | 31 | 0.56 | 55 | 0 | 2 | 12 | 7 | 7 | 5 | 10 | 3 | 4 | 4 | 1 |
| 生産関連事務員 | 75 | 2.68 | 28 | 0 | 2 | 5 | 4 | 1 | 3 | 2 | 3 | 2 | 6 | 0 |
| 営業・販売関連事務員 | 42 | 1.50 | 28 | 0 | 3 | 2 | 2 | 5 | 1 | 3 | 5 | 5 | 1 | 1 |
| 外勤事務員 | 0 | - | 0 | 0 | 0 | 0 | 0 | 0 | 0 | 0 | 0 | 0 | 0 | 0 |
| 運輸・郵便事務 | 19 | 4.75 | 4 | 0 | 0 | 1 | 0 | 0 | 1 | 1 | 0 | 0 | 1 | 0 |
| 事務用機器操作の職業 | 7 | 0.50 | 14 | 0 | 0 | 4 | 1 | 4 | 1 | 2 | 0 | 1 | 1 | 0 |
| D販売従事者 | 421 | 2.86 | 147 | 1 | 19 | 27 | 15 | 20 | 7 | 13 | 12 | 15 | 12 | 6 |
| 商品販売の職業 | 85 | 1.15 | 74 | 1 | 11 | 12 | 7 | 10 | 2 | 9 | 6 | 7 | 5 | 4 |
| 営業の職業 | 331 | 4.66 | 71 | 0 | 8 | 14 | 8 | 10 | 5 | 4 | 6 | 8 | 7 | 1 |
| E サービス職業従事者 | 400 | 1.83 | 218 | 7 | 25 | 27 | 19 | 18 | 17 | 29 | 23 | 22 | 19 | 12 |
| 家庭生活支援サービス | 2 | - | 0 | 0 | 0 | 0 | 0 | 0 | 0 | 0 | 0 | 0 | 0 | 0 |
| 介護サービスの職業 | 184 | 2.24 | 82 | 1 | 9 | 6 | 7 | 8 | 9 | 12 | 12 | 7 | 6 | 5 |
| 保健医療サービス | 48 | 3.43 | 14 | 0 | 3 | 2 | 3 | 0 | 1 | 2 | 2 | 1 | 0 | 0 |
| 理・美容師、エステティシャン等 | 25 | 1.47 | 17 | 1 | 5 | 3 | 3 | 2 | 1 | 0 | 1 | 0 | 0 | 1 |
| 調理の職業 | 14 | 0.33 | 42 | 4 | 3 | 6 | 2 | 4 | 2 | 6 | 2 | 7 | 4 | 2 |
| 接客・給仕の職業 | 95 | 2.71 | 35 | 1 | 3 | 6 | 3 | 3 | 2 | 6 | 4 | 4 | 2 | 1 |
| 居住施設・ビルの管理 | 8 | 0.73 | 11 | 0 | 0 | 0 | 0 | 0 | 0 | 0 | 1 | 2 | 7 | 1 |
| その他のサービス | 24 | 1.41 | 17 | 0 | 2 | 4 | 1 | 1 | 2 | 3 | 1 | 1 | 0 | 2 |
| F保安職業従事者 | 116 | 3.63 | 32 | 0 | 1 | 2 | 2 | 0 | 1 | 3 | 5 | 6 | 5 | 7 |
| G農林漁業従事者 | 11 | 0.42 | 26 | 0 | 1 | 3 | 1 | 0 | 2 | 1 | 7 | 3 | 5 | 3 |
| H生産工程従事者 | 1,455 | 1.49 | 974 | 15 | 99 | 119 | 123 | 124 | 113 | 116 | 104 | 73 | 60 | 28 |
| 金属材料製造等 | 254 | 1.91 | 133 | 0 | 9 | 11 | 26 | 16 | 9 | 13 | 16 | 10 | 15 | 8 |
| 製品製造・加工処理 | 125 | 1.84 | 68 | 0 | 9 | 9 | 6 | 10 | 7 | 10 | 8 | 5 | 2 | 1 |
| 機械組立の職業 | 688 | 1.39 | 496 | 8 | 50 | 54 | 54 | 72 | 63 | 62 | 48 | 43 | 28 | 14 |
| 機械整備・修理の職業 | 178 | 7.42 | 24 | 1 | 4 | 4 | 0 | 0 | 2 | 4 | 3 | 2 | 2 | 2 |
| 製品検査(金属) | 31 | 0.97 | 32 | 0 | 3 | 7 | 4 | 3 | 5 | 3 | 3 | 2 | 2 | 0 |
| 製品検査(金属除く) | 22 | 2.20 | 10 | 0 | 2 | 0 | 3 | 1 | 2 | 0 | 0 | 1 | 1 | 0 |
| 機械検査の職業 | 29 | 0.27 | 108 | 3 | 11 | 16 | 12 | 13 | 13 | 14 | 14 | 6 | 5 | 1 |
| 生産関連・生産類似 | 46 | 0.92 | 50 | 0 | 3 | 9 | 9 | 5 | 6 | 5 | 8 | 3 | 0 | 2 |
| I輸送・機械運転従事者 | 429 | 2.07 | 207 | 1 | 4 | 12 | 9 | 13 | 15 | 26 | 31 | 31 | 35 | 30 |
| 自動車運転の職業 | 357 | 2.68 | 133 | 1 | 3 | 9 | 8 | 6 | 10 | 13 | 18 | 19 | 28 | 18 |
| その他の輸送の職業 | 18 | 0.31 | 59 | 0 | 1 | 2 | 1 | 7 | 3 | 11 | 11 | 10 | 5 | 8 |
| 定置・建設機械運転 | 54 | 3.60 | 15 | 0 | 0 | 1 | 0 | 0 | 2 | 2 | 2 | 2 | 2 | 4 |
| J建設・採掘従事者 | 261 | 4.83 | 54 | 0 | 2 | 6 | 7 | 3 | 10 | 4 | 3 | 8 | 7 | 4 |
| 建設躯体工事の職業 | 40 | 5.71 | 7 | 0 | 0 | 2 | 2 | 0 | 2 | 1 | 0 | 0 | 0 | 0 |
| 建設の職業 | 54 | 2.57 | 21 | 0 | 1 | 4 | 0 | 1 | 2 | 1 | 3 | 3 | 4 | 2 |
| 電気工事の職業 | 42 | 3.50 | 12 | 0 | 1 | 0 | 1 | 0 | 5 | 1 | 0 | 3 | 0 | 1 |
| 土木の職業 | 125 | 8.93 | 14 | 0 | 0 | 0 | 4 | 2 | 1 | 1 | 0 | 2 | 3 | 1 |
| K運搬・清掃・包装等従事者 | 226 | 0.64 | 355 | 14 | 39 | 42 | 31 | 28 | 24 | 38 | 46 | 37 | 34 | 22 |
| 運搬の職業(倉庫作業員、配達員等) | 160 | 1.65 | 97 | 0 | 6 | 4 | 7 | 11 | 10 | 17 | 15 | 11 | 11 | 5 |
| 清掃の職業 | 29 | 0.94 | 31 | 2 | 8 | 1 | 3 | 2 | 1 | 4 | 3 | 3 | 3 | 1 |
| 包装の職業 | 2 | 0.67 | 3 | 0 | 0 | 0 | 0 | 0 | 0 | 1 | 2 | 0 | 0 | 0 |
| その他の運搬等の職業 | 35 | 0.16 | 224 | 12 | 25 | 37 | 21 | 15 | 13 | 16 | 26 | 23 | 20 | 16 |
| 分類不能の職業 | 0 | 0.00 | 611 | 8 | 69 | 92 | 62 | 62 | 43 | 50 | 68 | 52 | 69 | 36 |
| (IT関連計) | 499 | 4.02 | 124 | 1 | 18 | 35 | 13 | 13 | 8 | 6 | 7 | 8 | 8 | 7 |
| (福祉関連計) | 453 | 2.50 | 181 | 1 | 16 | 25 | 20 | 19 | 16 | 28 | 23 | 14 | 12 | 7 |
| (介護関連計) | 280 | 2.59 | 108 | 1 | 12 | 9 | 12 | 9 | 11 | 19 | 13 | 8 | 9 | 5 |

※ハローワーク刈谷に申込まれた常用フルタイム求人と常用フルタイムを希望する求職者数それぞれの総計。

(「常用フルタイム」とは、「フルタイム」であって、雇用期間が「定めなし」または「定めあり(4カ月以上)」の就業形態をいう)

※主要職種の抜粋のため、職業ごとの計と総計は一致しません。

※大分類については「日本標準職業分類」に基づいた標記となります。その他はわかりやすい職種名で標記しています。

＜年齢別＞求人・求職バランスシート

2024年 4月内容

常用パート

ハローワーク刈谷

| 職種 | 有効 求人数 | 求人 倍率 | 有効求 職者計 | 19歳 以下 | 20～ 24歳 | 25～ 29歳 | 30～ 34歳 | 35～ 39歳 | 40～ 44歳 | 45～ 49歳 | 50～ 54歳 | 55～ 59歳 | 60～ 64歳 | 65歳 以上 |
|----------------------|--------------|-------------|--------------|-----------|------------|------------|------------|------------|------------|------------|------------|------------|------------|------------|
| 職業計 | 1,871 | 0.61 | 3,055 | 28 | 88 | 168 | 240 | 246 | 224 | 254 | 273 | 264 | 507 | 763 |
| A管理的職業従事者 | 1 | 0.17 | 6 | 0 | 0 | 0 | 0 | 0 | 0 | 0 | 0 | 0 | 0 | 2 |
| B専門的・技術的職業従事者 | 379 | 1.20 | 315 | 3 | 5 | 22 | 44 | 34 | 26 | 39 | 18 | 18 | 53 | 53 |
| 開発技術者 | 2 | 0.11 | 18 | 0 | 0 | 1 | 0 | 0 | 0 | 0 | 1 | 1 | 9 | 6 |
| 製造技術者 | 5 | 0.14 | 36 | 0 | 0 | 0 | 0 | 2 | 2 | 4 | 2 | 3 | 9 | 14 |
| 建築・土木技術者 | 2 | 0.50 | 4 | 0 | 0 | 0 | 0 | 0 | 0 | 0 | 0 | 0 | 2 | 2 |
| 情報処理・通信技術者 | 1 | 0.05 | 20 | 1 | 1 | 1 | 5 | 3 | 1 | 1 | 2 | 0 | 3 | 2 |
| その他の技術者 | 0 | 0.00 | 2 | 0 | 0 | 0 | 0 | 0 | 0 | 0 | 0 | 0 | 0 | 2 |
| 医師、薬剤師等 | 5 | 0.71 | 7 | 0 | 0 | 0 | 3 | 1 | 1 | 0 | 0 | 1 | 1 | 0 |
| 看護師、保健師等 | 134 | 1.97 | 68 | 0 | 0 | 5 | 13 | 8 | 11 | 9 | 1 | 4 | 9 | 8 |
| 医療技術者(臨床検査・理学療法士等) | 63 | 4.50 | 14 | 0 | 1 | 2 | 1 | 3 | 2 | 1 | 1 | 0 | 0 | 3 |
| その他保健医療(栄養士・マッサージ等) | 7 | 0.47 | 15 | 0 | 0 | 2 | 4 | 2 | 0 | 3 | 1 | 0 | 2 | 1 |
| 社会福祉の専門的職業(保育士等) | 130 | 2.17 | 60 | 0 | 0 | 7 | 7 | 8 | 4 | 10 | 5 | 6 | 7 | 6 |
| 美術家、デザイナー等 | 1 | 0.06 | 16 | 0 | 0 | 2 | 4 | 3 | 2 | 4 | 1 | 0 | 0 | 0 |
| その他の専門的職業 | 29 | 0.53 | 55 | 2 | 3 | 2 | 7 | 4 | 3 | 7 | 4 | 3 | 11 | 9 |
| C事務従事者 | 206 | 0.30 | 687 | 1 | 18 | 39 | 67 | 76 | 60 | 79 | 83 | 57 | 109 | 98 |
| 一般事務員 | 159 | 0.26 | 602 | 1 | 17 | 35 | 63 | 70 | 56 | 71 | 73 | 50 | 87 | 79 |
| 会計事務員 | 14 | 0.54 | 26 | 0 | 0 | 0 | 2 | 2 | 3 | 4 | 5 | 1 | 4 | 5 |
| 生産関連事務員 | 12 | 0.55 | 22 | 0 | 1 | 2 | 1 | 1 | 0 | 2 | 1 | 0 | 8 | 6 |
| 営業・販売関連事務員 | 13 | 1.30 | 10 | 0 | 0 | 0 | 0 | 0 | 1 | 1 | 1 | 2 | 1 | 4 |
| 外勤事務員 | 0 | - | 0 | 0 | 0 | 0 | 0 | 0 | 0 | 0 | 0 | 0 | 0 | 0 |
| 運輸・郵便事務 | 3 | 0.75 | 4 | 0 | 0 | 0 | 0 | 0 | 0 | 1 | 0 | 1 | 2 | 0 |
| 事務用機器操作の職業 | 5 | 0.22 | 23 | 0 | 0 | 2 | 1 | 3 | 0 | 0 | 3 | 3 | 7 | 4 |
| D販売従事者 | 102 | 0.94 | 108 | 1 | 5 | 7 | 3 | 7 | 5 | 11 | 15 | 12 | 11 | 31 |
| 商品販売の職業 | 99 | 0.99 | 100 | 1 | 5 | 7 | 3 | 7 | 5 | 11 | 15 | 11 | 10 | 25 |
| 営業の職業 | 3 | 0.43 | 7 | 0 | 0 | 0 | 0 | 0 | 0 | 0 | 0 | 1 | 1 | 5 |
| E サービス職業従事者 | 441 | 1.81 | 243 | 5 | 10 | 19 | 15 | 16 | 21 | 21 | 25 | 19 | 33 | 59 |
| 家庭生活支援サービス | 2 | - | 0 | 0 | 0 | 0 | 0 | 0 | 0 | 0 | 0 | 0 | 0 | 0 |
| 介護サービスの職業 | 221 | 3.51 | 63 | 4 | 3 | 6 | 4 | 4 | 8 | 7 | 10 | 4 | 5 | 8 |
| 保健医療サービス | 37 | 3.36 | 11 | 0 | 1 | 1 | 2 | 2 | 0 | 1 | 0 | 2 | 2 | 0 |
| 理・美容師、エステイン等 | 36 | 2.57 | 14 | 0 | 2 | 4 | 3 | 0 | 4 | 0 | 1 | 0 | 0 | 0 |
| 調理の職業 | 75 | 1.03 | 73 | 1 | 1 | 2 | 3 | 3 | 6 | 4 | 4 | 12 | 15 | 22 |
| 接客・給仕の職業 | 42 | 0.98 | 43 | 0 | 2 | 4 | 3 | 6 | 3 | 5 | 6 | 1 | 5 | 8 |
| 居住施設・ビルの管理 | 2 | 0.10 | 20 | 0 | 0 | 0 | 0 | 0 | 0 | 0 | 0 | 0 | 4 | 16 |
| その他のサービス | 26 | 1.37 | 19 | 0 | 1 | 2 | 0 | 1 | 0 | 4 | 4 | 0 | 2 | 5 |
| F保安職業従事者 | 86 | 5.06 | 17 | 0 | 0 | 0 | 0 | 0 | 0 | 0 | 0 | 0 | 0 | 15 |
| G農林漁業従事者 | 12 | 0.50 | 24 | 0 | 0 | 0 | 0 | 2 | 2 | 0 | 0 | 2 | 10 | 8 |
| H生産工程従事者 | 202 | 0.68 | 298 | 5 | 13 | 24 | 32 | 27 | 28 | 20 | 26 | 23 | 33 | 67 |
| 金属材料製造等 | 20 | 1.11 | 18 | 0 | 1 | 0 | 0 | 0 | 2 | 0 | 1 | 1 | 4 | 9 |
| 製品製造・加工処理 | 87 | 1.10 | 79 | 1 | 2 | 5 | 7 | 3 | 4 | 6 | 9 | 10 | 12 | 20 |
| 機械組立の職業 | 27 | 0.26 | 104 | 2 | 5 | 7 | 18 | 11 | 10 | 7 | 8 | 5 | 6 | 25 |
| 機械整備・修理の職業 | 17 | 2.43 | 7 | 0 | 0 | 0 | 0 | 1 | 0 | 0 | 0 | 0 | 1 | 5 |
| 製品検査(金属) | 15 | 1.15 | 13 | 0 | 1 | 4 | 1 | 0 | 0 | 0 | 2 | 2 | 2 | 1 |
| 製品検査(金属除く) | 7 | 0.78 | 9 | 0 | 1 | 0 | 0 | 1 | 2 | 0 | 2 | 2 | 1 | 0 |
| 機械検査の職業 | 19 | 0.35 | 55 | 2 | 1 | 6 | 6 | 10 | 10 | 7 | 2 | 2 | 4 | 5 |
| 生産関連・生産類似 | 5 | 0.83 | 6 | 0 | 0 | 0 | 0 | 1 | 0 | 0 | 2 | 0 | 2 | 1 |
| I輸送・機械運転従事者 | 73 | 1.43 | 51 | 0 | 0 | 1 | 1 | 1 | 1 | 1 | 2 | 4 | 11 | 29 |
| 自動車運転の職業 | 71 | 2.22 | 32 | 0 | 0 | 1 | 1 | 1 | 0 | 1 | 2 | 3 | 7 | 16 |
| その他の輸送の職業 | 0 | 0.00 | 16 | 0 | 0 | 0 | 0 | 0 | 1 | 0 | 0 | 1 | 4 | 10 |
| 定置・建設機械運転 | 2 | 0.67 | 3 | 0 | 0 | 0 | 0 | 0 | 0 | 0 | 0 | 0 | 0 | 3 |
| J建設・採掘従事者 | 12 | 3.00 | 4 | 0 | 0 | 0 | 1 | 0 | 0 | 0 | 0 | 0 | 2 | 1 |
| 建設躯体工事の職業 | 0 | - | 0 | 0 | 0 | 0 | 0 | 0 | 0 | 0 | 0 | 0 | 0 | 0 |
| 建設の職業 | 5 | 5.00 | 1 | 0 | 0 | 0 | 0 | 0 | 0 | 0 | 0 | 0 | 1 | 0 |
| 電気工事の職業 | 0 | 0.00 | 3 | 0 | 0 | 0 | 1 | 0 | 0 | 0 | 0 | 0 | 1 | 1 |
| 土木の職業 | 7 | - | 0 | 0 | 0 | 0 | 0 | 0 | 0 | 0 | 0 | 0 | 0 | 0 |
| K運搬・清掃・包装等従事者 | 357 | 0.53 | 671 | 4 | 22 | 23 | 44 | 40 | 41 | 47 | 54 | 78 | 107 | 211 |
| 運搬の職業(倉庫作業員、配達員等) | 97 | 1.37 | 71 | 0 | 1 | 1 | 4 | 1 | 3 | 3 | 6 | 7 | 13 | 32 |
| 清掃の職業 | 200 | 2.02 | 99 | 1 | 4 | 4 | 4 | 3 | 7 | 4 | 7 | 9 | 12 | 44 |
| 包装の職業 | 8 | 0.67 | 12 | 0 | 1 | 0 | 0 | 1 | 1 | 1 | 2 | 3 | 2 | 1 |
| その他の運搬等の職業 | 52 | 0.11 | 489 | 3 | 16 | 18 | 36 | 35 | 30 | 39 | 39 | 59 | 80 | 134 |
| 分類不能の職業 | 0 | 0.00 | 631 | 9 | 15 | 33 | 33 | 43 | 40 | 36 | 50 | 51 | 134 | 187 |
| (IT関連計) | 17 | 0.37 | 46 | 1 | 1 | 2 | 6 | 7 | 1 | 1 | 5 | 2 | 12 | 8 |
| (福祉関連計) | 446 | 3.01 | 148 | 4 | 3 | 11 | 18 | 13 | 20 | 19 | 15 | 10 | 16 | 19 |
| (介護関連計) | 281 | 3.51 | 80 | 4 | 3 | 6 | 5 | 5 | 9 | 10 | 14 | 6 | 7 | 11 |

※ハローワーク刈谷に申込みれた常用パート求人と常用パートを希望する求職者数それぞれの総計。

(「常用パート」とは、「パートタイム」であって、雇用期間が「定めなし」または「定めあり(4か月以上)」の就業形態をいう。)

※主要職種の抜粋のため、職業ごとの計と総計は一致しません。

※大分類については「日本標準職業分類」に基づいた標記となります。その他はわかりやすい職種名で標記しています。

＜職業別＞求人賃金・求職者希望賃金

2024年 4月内容

| 常用(フルタイム)(単位千円) | | | 職 業 | 常用(パートタイム)(単位 円) | | |
|-----------------|------|-------------|-----------------------|------------------|-------|-------------|
| 求人募集賃金 | | 求職者 希望賃金 | | 求人募集賃金 | | 求職者 希望賃金 |
| 上限平均 | 下限平均 | | | 上限平均 | 下限平均 | |
| 294 | 216 | 239 | 職業計 | 1,336 | 1,183 | 1,113 |
| 410 | 295 | 240 | 管理的職業従事者 | - | - | 1,500 |
| 329 | 233 | 248 | 専門的・技術的職業従事者 | 1,634 | 1,405 | 1,329 |
| 331 | 205 | 211 | 開発技術者 | - | - | 1,500 |
| 281 | 218 | 393 | 製造技術者 | - | - | 1,300 |
| 441 | 290 | 270 | 建築・土木技術者等 | 2,000 | 1,500 | 1,027 |
| 373 | 239 | 249 | 情報処理・通信技術者 | - | - | 1,338 |
| 208 | 208 | -- | その他の技術者 | - | - | -- |
| 587 | 260 | -- | 医師、歯科医師、薬剤師等 | 2,600 | 2,150 | 1,900 |
| 303 | 232 | 246 | 看護師、保健師、助産師等 | 1,653 | 1,455 | 1,535 |
| 281 | 235 | 283 | 歯科衛生士・作業療法士等 | 1,770 | 1,523 | 1,100 |
| 230 | 199 | 204 | 管理栄養士・あんまマッサージ師等 | 2,005 | 1,560 | 1,160 |
| 271 | 226 | 211 | 保育士・福祉施設相談員等 | 1,341 | 1,183 | 1,133 |
| 240 | 196 | 210 | 美術家、デザイナー等 | - | - | 1,114 |
| 328 | 211 | 233 | その他の専門的職業 | 2,500 | 1,375 | 1,278 |
| 262 | 202 | 215 | 事務従事者 | 1,224 | 1,109 | 1,087 |
| 249 | 195 | 212 | 一般事務員 | 1,224 | 1,114 | 1,078 |
| 293 | 214 | 232 | 経理事務員 | 1,248 | 1,083 | 1,147 |
| 274 | 207 | 252 | 生産関連事務員 | 1,300 | 1,100 | 1,200 |
| 309 | 220 | 200 | 営業・販売関連事務員 | 1,233 | 1,088 | 1,029 |
| -- | -- | -- | 外勤事務員 | - | - | -- |
| 249 | 197 | 180 | 運輸・郵便事務員 | 1,100 | 1,100 | -- |
| 275 | 236 | 200 | 事務機オペレーター | 1,150 | 1,125 | 1,250 |
| 321 | 227 | 367 | 販売従事者 | 1,244 | 1,089 | 1,121 |
| 332 | 217 | 252 | 商品販売の職業 | 1,185 | 1,066 | 1,068 |
| 321 | 228 | 476 | 営業の職業 | 1,625 | 1,240 | 1,308 |
| 243 | 207 | 207 | サービス職業従事者 | 1,247 | 1,122 | 1,079 |
| 250 | 200 | -- | 家庭生活支援サービス(家政婦・家事手伝等) | 1,200 | 1,200 | -- |
| 249 | 202 | 203 | 介護サービスの職業(施設・訪問介護員) | 1,265 | 1,122 | 1,107 |
| 207 | 190 | 160 | 保健医療サービス(看護助手・歯科助手等) | 1,471 | 1,286 | 1,015 |
| 235 | 185 | 217 | 理容・美容の職業等 | 1,433 | 1,167 | -- |
| 248 | 200 | 224 | 飲食物調理の職業 | 1,129 | 1,063 | 1,037 |
| 236 | 225 | 213 | 接客・給仕の職業 | 1,106 | 1,030 | 1,042 |
| 205 | 195 | 200 | 住居施設・ビルの管理 | - | - | 1,037 |
| 272 | 190 | 175 | その他のサービス | 1,208 | 1,130 | 1,428 |
| 221 | 198 | 216 | 保安職業従事者 | 1,386 | 1,035 | 1,032 |
| -- | -- | 192 | 農林漁業従事者 | 1,047 | 1,047 | 1,072 |
| 277 | 197 | 233 | 生産工程従事者 | 1,150 | 1,070 | 1,070 |
| 291 | 195 | 241 | 金属材料製造等 | 1,242 | 1,076 | 1,053 |
| 250 | 193 | 215 | 製品製造・加工処理 | 1,059 | 1,042 | 1,069 |
| 284 | 202 | 237 | 機械組立の職業 | 1,333 | 1,251 | 1,087 |
| 291 | 205 | 228 | 機械整備・修理の職業 | 1,167 | 1,028 | -- |
| 242 | 179 | 207 | 製品検査(金属) | 1,148 | 1,045 | 1,016 |
| 193 | 179 | 223 | 製品検査(金属除く) | 1,027 | 1,027 | 1,029 |
| 245 | 201 | 219 | 機械検査の職業 | 1,200 | 1,150 | 1,045 |
| 271 | 197 | 238 | 生産関連・生産類似 | 1,350 | 1,080 | -- |
| 298 | 233 | 250 | 輸送・機械運転従事者 | 1,262 | 1,187 | 1,151 |
| 287 | 233 | 243 | 自動車運転の職業 | 1,276 | 1,197 | 1,092 |
| 253 | 221 | 273 | その他の輸送の職業(フォークリフト運転等) | - | - | 1,343 |
| 368 | 237 | 250 | 定置・建設機械運転 | 1,027 | 1,027 | 1,050 |
| 341 | 216 | 275 | 建設・探掘従事者 | 2,100 | 1,509 | -- |
| 324 | 210 | 285 | 建設躯体工事の職業(型枠・とび・鉄筋) | - | - | -- |
| 290 | 200 | 300 | 建設の職業(大工・左官・配管工等) | 1,750 | 1,750 | -- |
| 282 | 205 | 263 | 電気工事の職業 | - | - | -- |
| 371 | 225 | 270 | 土木の職業 | 2,275 | 1,389 | -- |
| 235 | 199 | 208 | 運搬・清掃・包装等従事者 | 1,203 | 1,120 | 1,040 |
| 234 | 195 | 219 | 運搬の職業(倉庫作業員・配達等) | 1,418 | 1,279 | 1,043 |
| 242 | 202 | 208 | 清掃の職業 | 1,091 | 1,041 | 1,044 |
| -- | -- | -- | 包装の職業 | - | - | 986 |
| 233 | 203 | 201 | その他運搬等職業(選別・軽作業等) | 1,123 | 1,045 | 1,038 |
| -- | -- | 261 | 分類不能の職業 | - | - | 1,113 |
| 359 | 235 | 243 | (IT関連の職業計) | 1,133 | 1,092 | 1,278 |
| 279 | 223 | 226 | (福祉関連の職業計) | 1,471 | 1,292 | 1,359 |
| 263 | 215 | 199 | (介護関連小計) | 1,277 | 1,132 | 1,107 |

※求人票に記載された求人賃金額が 200,000円～300,000円の場合、「上限」は 300千円、「下限」は 200千円となります。

※求人票に記載された求人賃金額が955円～1,000円の場合、「上限」は1,000円、「下限」は955円となります。

※「IT関連の職業」及び「福祉関連の職業」についてはそれぞれの職業から抽出した内数です。

※大分類については「日本標準職業分類」に基づいた標記となります。その他はわかりやすい職種名で標記しています。

中途採用時賃金情報

ハローワーク刈谷

2024年1月～年3月集計

単位 千円

【職業別】

| | 年齢計 | 19歳以下 | 20～24歳 | 25～29歳 | 30～34歳 | 35～39歳 | 40～44歳 | 45～49歳 | 50～54歳 | 55～59歳 | 60～64歳 | 65歳以上 |
|------------|-----|-------|--------|--------|--------|--------|--------|--------|--------|--------|--------|-------|
| 職業計 | 255 | 205 | 221 | 239 | 253 | 274 | 272 | 287 | 284 | 309 | 248 | 205 |
| 専門的・技術的職業 | 285 | 207 | 219 | 257 | 281 | 321 | 333 | 338 | 328 | 392 | 243 | 273 |
| 管理的職業 | 407 | -- | 199 | 266 | 240 | 369 | 750 | 393 | 448 | 497 | 681 | -- |
| 事務的職業 | 262 | 181 | 222 | 244 | 258 | 273 | 250 | 296 | 273 | 389 | 293 | 179 |
| 販売の職業 | 278 | 162 | 220 | 273 | 272 | 281 | 251 | 331 | 291 | 542 | 288 | 237 |
| サービスの職業 | 232 | 192 | 215 | 222 | 227 | 231 | 255 | 263 | 266 | 231 | 217 | 175 |
| 保安の職業 | 177 | 165 | 164 | 171 | 300 | 206 | 233 | 208 | 200 | 152 | 155 | 166 |
| 農林漁業の職業 | 253 | -- | -- | 245 | -- | 260 | -- | -- | -- | -- | -- | -- |
| 運輸・通信の職業 | 255 | 209 | 220 | 241 | 244 | 260 | 279 | 272 | 272 | 258 | 235 | 234 |
| 生産工程・労務の職業 | 241 | 212 | 224 | 227 | 241 | 264 | 260 | 261 | 266 | 272 | 262 | 178 |

【産業別】

単位 千円

| | 年齢計 | 19歳以下 | 20～24歳 | 25～29歳 | 30～34歳 | 35～39歳 | 40～44歳 | 45～49歳 | 50～54歳 | 55～59歳 | 60～64歳 | 65歳以上 |
|-------------------|-----|-------|--------|--------|--------|--------|--------|--------|--------|--------|--------|-------|
| 産業計 | 255 | 205 | 221 | 239 | 253 | 274 | 272 | 287 | 284 | 309 | 248 | 205 |
| 建設業 | 270 | 230 | 213 | 219 | 244 | 326 | 283 | 319 | 310 | 345 | 421 | 231 |
| 製造業 | 257 | 186 | 207 | 232 | 257 | 281 | 288 | 302 | 296 | 390 | 266 | 172 |
| 電気・ガス・熱・水道業 | 291 | -- | -- | -- | 294 | 287 | -- | -- | -- | -- | -- | -- |
| 情報通信業 | 286 | -- | 228 | 274 | 285 | 395 | -- | -- | -- | 345 | 237 | -- |
| 運輸業、郵便業 | 269 | 240 | 230 | 258 | 261 | 273 | 287 | 281 | 285 | 271 | 240 | 252 |
| 卸売業、小売業 | 269 | 186 | 210 | 261 | 265 | 266 | 267 | 316 | 287 | 321 | 263 | 213 |
| 金融業、保険業 | 263 | -- | 202 | 213 | 340 | -- | -- | 303 | 320 | -- | -- | -- |
| 不動産業 | 231 | 192 | 195 | 184 | 215 | 286 | 275 | 176 | -- | 326 | -- | -- |
| 学術研究・専門サービス業 | 262 | 179 | 205 | 241 | 264 | 270 | 297 | 319 | 477 | 513 | 248 | 260 |
| 宿泊業、飲食サービス業 | 229 | 222 | 238 | 231 | 223 | 264 | 200 | 327 | 235 | 160 | 225 | 167 |
| 生活関連サービス・娯楽業 | 223 | -- | 238 | 212 | 191 | 256 | 189 | 255 | 265 | 213 | 250 | -- |
| 教育、学習支援業 | 236 | 181 | 271 | 228 | 209 | 397 | 175 | 279 | -- | -- | 250 | -- |
| 医療、福祉 | 246 | 184 | 224 | 247 | 253 | 283 | 234 | 244 | 277 | 256 | 206 | 150 |
| サービス業(他に分類されないもの) | 241 | 219 | 236 | 240 | 239 | 242 | 265 | 254 | 259 | 265 | 212 | 178 |

【規模別】

単位 千円

| | 年齢計 | 19歳以下 | 20～24歳 | 25～29歳 | 30～34歳 | 35～39歳 | 40～44歳 | 45～49歳 | 50～54歳 | 55～59歳 | 60～64歳 | 65歳以上 |
|----------|-----|-------|--------|--------|--------|--------|--------|--------|--------|--------|--------|-------|
| 規模計 | 255 | 205 | 221 | 239 | 253 | 274 | 272 | 287 | 284 | 309 | 248 | 205 |
| 4人以下 | 251 | 229 | 216 | 241 | 205 | 307 | 250 | 275 | 313 | 279 | 218 | 230 |
| 5～29人 | 242 | 213 | 219 | 223 | 230 | 239 | 262 | 273 | 264 | 272 | 240 | 211 |
| 30～99人 | 240 | 187 | 211 | 229 | 243 | 269 | 259 | 244 | 258 | 255 | 242 | 177 |
| 100～299人 | 244 | 193 | 215 | 227 | 233 | 236 | 254 | 302 | 284 | 323 | 287 | 241 |
| 300～499人 | 260 | 172 | 192 | 213 | 258 | 262 | 303 | 360 | 339 | 315 | 277 | 170 |
| 500～999人 | 258 | 232 | 247 | 253 | 268 | 273 | 264 | 260 | 268 | 383 | 470 | 132 |
| 1000人以上 | 302 | 220 | 225 | 263 | 290 | 332 | 321 | 368 | 374 | 712 | 222 | -- |

※データの中には、サンプル数の少ない場合があります。

※この情報は最近3か月間(2024年1月～3月)の雇用保険資格取得届に記載された賃金額を基に、雇用形態が常用の者(新規学卒者を除く)を対象としたものです。

賃金は税込で、毎月決まって支払われる各種手当は含みますが、超過勤務手当、賞与及び臨時の賃金は含みません。(「-」は該当サンプルなし)

※ハローワーク刈谷管内の事業所へ中途採用された方が対象です。

- 1:学術研究、専門サービス業には、法律事務所、特許事務所、土地家屋調査事務所、行政書士事務所、公認会計・税理士事務所、社会保険労務士事務所等、デザイン業、経営コンサルタント業、広告業、土木建築サービス業などが含まれます。
- 2:生活関連サービス業、娯楽業には洗濯業、理容・美容業、エステティック業、旅行業、冠婚葬祭業、映画館、スポーツ施設提供業などが含まれます。