

# 求人・求職

## 賃金情報 バランスシート

令和6年4月発行

### 【内容】

(令和6年2月内容)

- 1 <職業別>求人賃金・求職者希望賃金（常用フルタイム・常用パート）
- 2 <職業別>求人・求職バランスシート（常用フルタイム）
- 3 <職業別>求人・求職バランスシート（常用パート）
- 4 職業別 求人・求職状況（常用フルタイム）
- 5 職業別 求人・求職状況（常用パート）
- 6 職業別 有効求人・求職状況 グラフ
- 7 <年齢別>求人・求職バランスシート（常用フルタイム）
- 8 <年齢別>求人・求職バランスシート（常用パート）
- 9 年齢別 有効求人・求職状況 グラフ

### 【注釈】

- 1 「常用」とは、臨時・季節、日雇及び新規学卒者を除くものです。
- 2 「常用フルタイム」とは、「フルタイム」であって、雇用期間が「定めなし」または「定めあり（4カ月以上）」の就業形態をいいます。
- 3 「常用パートタイム」とは、「パート」であって、雇用期間が「定めなし」または「定めあり（4カ月以上）」の就業形態をいいます。
- 4 「有効求職者数」とは、「前月から繰越された有効求職者数（前月末日現在において、求職票の有効期限が翌月以降にまたがっている就職未決定の求職者をいう。）」と「当月の新規求職申込件数」の合計数をいいます。
- 5 「有効求人数」とは、「前月から繰越された有効求人数」と「当月の新規求人数」の合計数をいいます。
- 6 「有効求人倍率」とは、有効求職者数に対する有効求人数の割合のことで、有効求人数÷有効求職者数で算出されます。

## ＜職業別＞求人賃金・求職者希望賃金

2024年 2月内容

| 常用(フルタイム)(単位千円) |      |             | 職 業                   | 常用(パートタイム)(単位 円) |       |             |
|-----------------|------|-------------|-----------------------|------------------|-------|-------------|
| 求人募集賃金          |      | 求職者<br>希望賃金 |                       | 求人募集賃金           |       | 求職者<br>希望賃金 |
| 上限平均            | 下限平均 |             |                       | 上限平均             | 下限平均  |             |
| 279             | 212  | 233         | 職 業 計                 | 1,437            | 1,301 | 1,116       |
| 340             | 330  | 250         | 管理的職業従事者              | -                | -     | -           |
| 301             | 223  | 249         | 専門的・技術的職業従事者          | 1,837            | 1,686 | 1,210       |
| 300             | 216  | 293         | 開発技術者                 | -                | -     | 1,279       |
| 317             | 188  | 264         | 製造技術者                 | 1,697            | 1,162 | 1,081       |
| 437             | 272  | 253         | 建築・土木技術者等             | 1,683            | 1,152 | --          |
| 323             | 223  | 240         | 情報処理・通信技術者            | -                | -     | 1,300       |
| 291             | 206  | 220         | その他の技術者               | -                | -     | --          |
| 500             | 300  | --          | 医師、歯科医師、薬剤師等          | 2,500            | 2,000 | 2,000       |
| 286             | 228  | 263         | 看護師、保健師、助産師等          | 1,590            | 1,405 | 1,317       |
| 286             | 234  | 253         | 歯科衛生士・作業療法士等          | 1,736            | 1,617 | 1,309       |
| 282             | 212  | 217         | 管理栄養士・あんまマッサージ師等      | 1,650            | 1,300 | 1,000       |
| 253             | 208  | 226         | 保育士・福祉施設相談員等          | 1,841            | 1,717 | 1,132       |
| 240             | 190  | 260         | 美術家、デザイナー等            | -                | -     | 1,250       |
| 225             | 225  | 231         | その他の専門的職業             | 2,084            | 1,996 | 1,089       |
| 249             | 198  | 213         | 事務従事者                 | 1,240            | 1,100 | 1,151       |
| 238             | 194  | 213         | 一般事務員                 | 1,234            | 1,090 | 1,160       |
| 279             | 197  | 216         | 経理事務員                 | 1,400            | 1,179 | 1,020       |
| 267             | 207  | 217         | 生産関連事務員               | 1,114            | 1,114 | 1,064       |
| 256             | 214  | 217         | 営業・販売関連事務員            | 1,090            | 1,090 | 1,027       |
| --              | --   | --          | 外勤事務員                 | -                | -     | --          |
| 232             | 182  | --          | 運輸・郵便事務員              | 1,100            | 1,100 | 1,200       |
| 234             | 184  | 185         | 事務機オペレーター             | 1,200            | 1,100 | 1,200       |
| 310             | 220  | 249         | 販売従事者                 | 1,162            | 1,031 | 1,040       |
| 313             | 222  | 212         | 商品販売の職業               | 1,179            | 1,031 | 1,040       |
| 310             | 220  | 287         | 営業の職業                 | 1,027            | 1,027 | --          |
| 237             | 196  | 203         | サービス職業従事者             | 1,245            | 1,140 | 1,088       |
| 250             | 200  | --          | 家庭生活支援サービス(家政婦・家事手伝等) | -                | -     | --          |
| 235             | 194  | 202         | 介護サービスの職業(施設・訪問介護員)   | 1,289            | 1,161 | 1,075       |
| 214             | 193  | 200         | 保健医療サービス(看護助手・歯科助手等)  | 1,185            | 1,097 | 1,114       |
| 181             | 181  | 203         | 理容・美容の職業等             | 1,027            | 1,027 | 1,100       |
| 227             | 184  | 195         | 飲食物調理の職業              | 1,181            | 1,114 | 1,048       |
| 270             | 205  | 182         | 接客・給仕の職業              | 1,305            | 1,197 | 1,159       |
| 263             | 223  | 170         | 住居施設・ビルの管理            | -                | -     | 1,027       |
| --              | --   | 240         | その他のサービス              | 1,256            | 1,126 | 1,095       |
| 219             | 191  | 195         | 保安職業従事者               | 1,491            | 1,169 | 995         |
| 289             | 207  | 190         | 農林漁業従事者               | 1,650            | 1,181 | 1,018       |
| 279             | 203  | 243         | 生産工程従事者               | 1,268            | 1,054 | 1,075       |
| 273             | 205  | 238         | 金属材料製造等               | 1,139            | 1,031 | 1,067       |
| 277             | 197  | 228         | 製品製造・加工処理             | 1,027            | 1,027 | 1,186       |
| 287             | 197  | 250         | 機械組立の職業               | 1,323            | 1,084 | 1,032       |
| 317             | 219  | 245         | 機械整備・修理の職業            | -                | -     | 1,114       |
| 235             | 187  | 185         | 製品検査(金属)              | 1,100            | 1,100 | --          |
| 330             | 230  | 250         | 製品検査(金属除く)            | -                | -     | 1,027       |
| 264             | 206  | 233         | 機械検査の職業               | 1,027            | 1,027 | 1,007       |
| 273             | 202  | 228         | 生産関連・生産類似             | 1,600            | 1,060 | 1,264       |
| 260             | 222  | 269         | 輸送・機械運転従事者            | 1,307            | 1,244 | 1,174       |
| 261             | 223  | 269         | 自動車運転の職業              | 1,285            | 1,216 | 1,232       |
| 235             | 190  | 292         | その他の輸送の職業(フォークリフト運転等) | 1,600            | 1,600 | 1,107       |
| 350             | 280  | 238         | 定置・建設機械運転             | -                | -     | 1,064       |
| 380             | 222  | 256         | 建設・探掘従事者              | 1,125            | 1,125 | 1,100       |
| 425             | 224  | 250         | 建設躯体工事の職業(型枠・とび・鉄筋)   | -                | -     | --          |
| 362             | 217  | 255         | 建設の職業(大工・左官・配管工等)     | -                | -     | --          |
| 358             | 209  | 267         | 電気工事の職業               | -                | -     | 1,100       |
| 387             | 235  | 253         | 土木の職業                 | 1,125            | 1,125 | --          |
| 247             | 212  | 207         | 運搬・清掃・包装等従事者          | 1,228            | 1,119 | 1,074       |
| 241             | 208  | 222         | 運搬の職業(倉庫作業員・配達等)      | 1,189            | 1,089 | 1,082       |
| 289             | 253  | 158         | 清掃の職業                 | 1,219            | 1,142 | 1,016       |
| 188             | 181  | --          | 包装の職業                 | -                | -     | 1,027       |
| 238             | 191  | 193         | その他運搬等職業(選別・軽作業等)     | 1,267            | 1,084 | 1,091       |
| --              | --   | 236         | 分類不能の職業               | -                | -     | 1,094       |
| 300             | 209  | 224         | (IT関連の職業計)            | 1,142            | 1,052 | 1,164       |
| 259             | 213  | 234         | (福祉関連の職業計)            | 1,628            | 1,478 | 1,185       |
| 242             | 202  | 212         | (介護関連小計)              | 1,614            | 1,494 | 1,076       |

※求人票に記載された求人賃金額が 200,000円～300,000円の場合、「上限」は 300千円、「下限」は 200千円となります。

※求人票に記載された求人賃金額が955円～1,000円の場合、「上限」は1,000円、「下限」は955円となります。

※「IT関連の職業」及び「福祉関連の職業」についてはそれぞれの職業から抽出した内数です。

※大分類については「日本標準職業分類」に基づいた標記となります。その他はわかりやすい職種名で標記しています。

| 求人関係         |              |           | 常用フルタイム                                   | 求 職 関 係    |            |            |              |              |              |            |           |           | 有効<br>求人<br>倍率 |
|--------------|--------------|-----------|---|------------|------------|------------|--------------|--------------|--------------|------------|-----------|-----------|----------------|
| 新規求人<br>計    | 有効求人<br>計    | 充足数<br>計  |   | 新規求職者数     |            |            | 有効求職者数       |              |              | 就職件数       |           |           |                |
|              |              |           |   | 性計         | 男          | 女          | 性計           | 男            | 女            | 性計         | 男         | 女         |                |
| <b>1,018</b> | <b>3,247</b> | <b>90</b> | <b>職業計</b>                                | <b>695</b> | <b>378</b> | <b>315</b> | <b>3,266</b> | <b>1,867</b> | <b>1,397</b> | <b>115</b> | <b>61</b> | <b>54</b> | <b>0.99</b>    |
| 1            | 7            | 0         | 管理的職業従事者                                  | 1          | 0          | 1          | 9            | 8            | 1            | 0          | 0         | 0         | 0.78           |
| <b>251</b>   | <b>761</b>   | <b>10</b> | <b>専門的・技術的職業従事者</b>                       | <b>82</b>  | <b>38</b>  | <b>43</b>  | <b>390</b>   | <b>201</b>   | <b>188</b>   | <b>16</b>  | <b>4</b>  | <b>12</b> | <b>1.95</b>    |
| 35           | 96           | 1         | 開 発 技 術 者                                 | 7          | 6          | 1          | 42           | 39           | 3            | 1          | 1         | 0         | 2.29           |
| 28           | 67           | 1         | 製 造 技 術 者                                 | 5          | 5          | 0          | 25           | 24           | 1            | 1          | 0         | 1         | 2.68           |
| 25           | 105          | 1         | 建 築 ・ 土 木 技 術 者                           | 6          | 6          | 0          | 20           | 18           | 2            | 1          | 1         | 0         | 5.25           |
| 18           | 37           | 1         | 情 報 処 理 ・ 通 信 技 術 者                       | 7          | 7          | 0          | 58           | 51           | 7            | 2          | 1         | 1         | 0.64           |
| 5            | 10           | 0         | そ の 他 の 技 術 者                             | 1          | 1          | 0          | 7            | 6            | 1            | 1          | 1         | 0         | 1.43           |
| 1            | 16           | 0         | 医 師 ・ 薬 剤 師 等                             | 0          | 0          | 0          | 1            | 0            | 1            | 0          | 0         | 0         | 16.00          |
| 42           | 125          | 0         | 看 護 師 ・ 保 健 師 等                           | 12         | 0          | 12         | 56           | 0            | 56           | 3          | 0         | 3         | 2.23           |
| 29           | 92           | 0         | 医 療 技 術 者 (臨 床 検 査 技 術 ・ 理 学 療 法 士 等)     | 6          | 2          | 4          | 19           | 5            | 14           | 0          | 0         | 0         | 4.84           |
| 4            | 13           | 0         | そ の 他 保 健 医 療 (栄 養 士 ・ あ ん ま マ ッ サ ー ジ 等) | 3          | 0          | 3          | 15           | 5            | 10           | 1          | 0         | 1         | 0.87           |
| 59           | 181          | 4         | 社 会 福 祉 の 専 門 的 職 業 (保 育 士 ・ 福 祉 相 談 員 等) | 10         | 2          | 7          | 47           | 11           | 35           | 5          | 0         | 5         | 3.85           |
| 1            | 1            | 0         | 美 術 家 ・ デ ザ イ ナ ー 等                       | 6          | 3          | 3          | 37           | 10           | 27           | 0          | 0         | 0         | 0.03           |
| 4            | 18           | 2         | そ の 他 の 専 門 的 職 業                         | 19         | 6          | 13         | 63           | 32           | 31           | 1          | 0         | 1         | 0.29           |
| <b>108</b>   | <b>281</b>   | <b>24</b> | <b>事務従事者</b>                              | <b>139</b> | <b>32</b>  | <b>107</b> | <b>698</b>   | <b>212</b>   | <b>486</b>   | <b>30</b>  | <b>2</b>  | <b>28</b> | <b>0.40</b>    |
| 63           | 175          | 18        | 一 般 事 務 員                                 | 118        | 25         | 93         | 603          | 163          | 440          | 21         | 1         | 20        | 0.29           |
| 9            | 24           | 3         | 会 計 事 務 員                                 | 12         | 3          | 9          | 42           | 13           | 29           | 3          | 1         | 2         | 0.57           |
| 25           | 57           | 1         | 生 産 関 連 事 務 員                             | 4          | 3          | 1          | 23           | 18           | 5            | 3          | 0         | 3         | 2.48           |
| 6            | 16           | 2         | 営 業 ・ 販 売 関 連 事 務 員                       | 3          | 0          | 3          | 17           | 8            | 9            | 3          | 0         | 3         | 0.94           |
| 0            | 0            | 0         | 外 勤 事 務 員                                 | 0          | 0          | 0          | 0            | 0            | 0            | 0          | 0         | 0         | —              |
| 1            | 4            | 0         | 運 輸 ・ 郵 便 事 務 員                           | 0          | 0          | 0          | 3            | 3            | 0            | 0          | 0         | 0         | 1.33           |
| 4            | 5            | 0         | 事 務 用 機 器 操 作 の 職 業                       | 2          | 1          | 1          | 10           | 7            | 3            | 0          | 0         | 0         | 0.50           |
| <b>45</b>    | <b>160</b>   | <b>1</b>  | <b>販売従事者</b>                              | <b>19</b>  | <b>11</b>  | <b>7</b>   | <b>92</b>    | <b>67</b>    | <b>24</b>    | <b>2</b>   | <b>2</b>  | <b>0</b>  | <b>1.74</b>    |
| 7            | 23           | 0         | 商 品 販 売 の 職 業                             | 10         | 2          | 7          | 51           | 28           | 22           | 0          | 0         | 0         | 0.45           |
| 38           | 137          | 1         | 営 業 の 職 業                                 | 9          | 9          | 0          | 41           | 39           | 2            | 2          | 2         | 0         | 3.34           |
| <b>103</b>   | <b>277</b>   | <b>11</b> | <b>サービス職業従事者</b>                          | <b>36</b>  | <b>15</b>  | <b>21</b>  | <b>171</b>   | <b>75</b>    | <b>96</b>    | <b>13</b>  | <b>5</b>  | <b>8</b>  | <b>1.62</b>    |
| 1            | 1            | 0         | 家 庭 生 活 支 援 サ ー ビ ス                       | 0          | 0          | 0          | 0            | 0            | 0            | 0          | 0         | 0         | —              |
| 61           | 165          | 8         | 介 護 サ ー ビ ス の 職 業                         | 15         | 5          | 10         | 56           | 18           | 38           | 8          | 2         | 6         | 2.95           |
| 12           | 32           | 2         | 保 健 医 療 サ ー ビ ス                           | 1          | 0          | 1          | 10           | 2            | 8            | 2          | 0         | 2         | 3.20           |
| 4            | 8            | 0         | 理 容 師 ・ エ ス テ テ ィ シ ャ ン ・ ネ イ リ ス ト       | 4          | 1          | 3          | 13           | 1            | 12           | 0          | 0         | 0         | 0.62           |
| 6            | 25           | 1         | 調 理 の 職 業                                 | 4          | 1          | 3          | 35           | 20           | 15           | 3          | 3         | 0         | 0.71           |
| 17           | 34           | 0         | 接 客 ・ 給 仕 の 職 業                           | 5          | 2          | 3          | 33           | 18           | 15           | 0          | 0         | 0         | 1.03           |
| 2            | 2            | 0         | 居 住 施 設 ・ ビ ル の 管 理                       | 1          | 1          | 0          | 2            | 2            | 0            | 0          | 0         | 0         | 1.00           |
| 0            | 10           | 0         | そ の 他 の サ ー ビ ス                           | 6          | 5          | 1          | 22           | 14           | 8            | 0          | 0         | 0         | 0.45           |
| <b>18</b>    | <b>158</b>   | <b>0</b>  | <b>保安職業従事者</b>                            | <b>8</b>   | <b>8</b>   | <b>0</b>   | <b>23</b>    | <b>23</b>    | <b>0</b>     | <b>1</b>   | <b>1</b>  | <b>0</b>  | <b>6.87</b>    |
| <b>10</b>    | <b>39</b>    | <b>2</b>  | <b>農林漁業従事者</b>                            | <b>4</b>   | <b>4</b>   | <b>0</b>   | <b>31</b>    | <b>27</b>    | <b>4</b>     | <b>2</b>   | <b>2</b>  | <b>0</b>  | <b>1.26</b>    |
| <b>259</b>   | <b>781</b>   | <b>20</b> | <b>生産工程従事者</b>                            | <b>158</b> | <b>105</b> | <b>53</b>  | <b>731</b>   | <b>469</b>   | <b>262</b>   | <b>22</b>  | <b>18</b> | <b>4</b>  | <b>1.07</b>    |
| 124          | 284          | 4         | 金 属 材 料 製 造 等                             | 20         | 18         | 2          | 59           | 52           | 7            | 4          | 4         | 0         | 4.81           |
| 37           | 148          | 10        | 製 品 製 造 ・ 加 工 処 理                         | 19         | 11         | 8          | 62           | 35           | 27           | 6          | 3         | 3         | 2.39           |
| 31           | 74           | 1         | 機 械 組 立 の 職 業                             | 89         | 56         | 33         | 461          | 283          | 178          | 4          | 4         | 0         | 0.16           |
| 26           | 115          | 1         | 機 械 整 備 ・ 修 理 の 職 業                       | 9          | 9          | 0          | 30           | 30           | 0            | 3          | 3         | 0         | 3.83           |
| 20           | 41           | 0         | 製 品 検 査 (金 属)                             | 2          | 0          | 2          | 9            | 2            | 7            | 1          | 1         | 0         | 4.56           |
| 2            | 13           | 0         | 製 品 検 査 (金 属 除 く)                         | 1          | 1          | 0          | 8            | 4            | 4            | 1          | 1         | 0         | 1.63           |
| 4            | 27           | 3         | 機 械 検 査 の 職 業                             | 8          | 3          | 5          | 38           | 15           | 23           | 2          | 1         | 1         | 0.71           |
| 9            | 44           | 0         | 生 産 関 連 ・ 生 産 類 似                         | 6          | 4          | 2          | 45           | 31           | 14           | 0          | 0         | 0         | 0.98           |
| <b>100</b>   | <b>337</b>   | <b>10</b> | <b>輸送・機械運転従事者</b>                         | <b>40</b>  | <b>38</b>  | <b>2</b>   | <b>160</b>   | <b>151</b>   | <b>9</b>     | <b>12</b>  | <b>12</b> | <b>0</b>  | <b>2.11</b>    |
| 93           | 295          | 8         | 自 動 車 運 転 の 職 業                           | 30         | 29         | 1          | 113          | 108          | 5            | 8          | 8         | 0         | 2.61           |
| 5            | 30           | 2         | そ の 他 の 輸 送 の 職 業                         | 6          | 5          | 1          | 37           | 33           | 4            | 3          | 3         | 0         | 0.81           |
| 2            | 12           | 0         | 定 置 ・ 建 設 機 械 運 転                         | 4          | 4          | 0          | 10           | 10           | 0            | 1          | 1         | 0         | 1.20           |
| <b>43</b>    | <b>220</b>   | <b>2</b>  | <b>建設・採掘従事者</b>                           | <b>12</b>  | <b>11</b>  | <b>1</b>   | <b>51</b>    | <b>50</b>    | <b>1</b>     | <b>2</b>   | <b>2</b>  | <b>0</b>  | <b>4.31</b>    |
| 8            | 43           | 0         | 建 設 軀 体 工 事 の 職 業                         | 2          | 2          | 0          | 8            | 8            | 0            | 0          | 0         | 0         | 5.38           |
| 18           | 70           | 1         | 建 設 の 職 業                                 | 2          | 2          | 0          | 15           | 15           | 0            | 1          | 1         | 0         | 4.67           |
| 6            | 32           | 1         | 電 気 工 事 の 職 業                             | 4          | 4          | 0          | 14           | 14           | 0            | 0          | 0         | 0         | 2.29           |
| 11           | 74           | 0         | 土 木 の 職 業                                 | 4          | 3          | 1          | 14           | 13           | 1            | 1          | 1         | 0         | 5.29           |
| <b>80</b>    | <b>226</b>   | <b>10</b> | <b>運搬・清掃・包装等従事者</b>                       | <b>57</b>  | <b>40</b>  | <b>17</b>  | <b>257</b>   | <b>181</b>   | <b>76</b>    | <b>15</b>  | <b>13</b> | <b>2</b>  | <b>0.88</b>    |
| 58           | 144          | 4         | 運 搬 の 職 業                                 | 28         | 23         | 5          | 98           | 84           | 14           | 7          | 7         | 0         | 1.47           |
| 12           | 46           | 2         | 清 掃 の 職 業                                 | 7          | 6          | 1          | 32           | 24           | 8            | 3          | 1         | 2         | 1.44           |
| 2            | 7            | 0         | 包 装 の 職 業                                 | 0          | 0          | 0          | 9            | 3            | 6            | 1          | 1         | 0         | 0.78           |
| 8            | 29           | 4         | そ の 他 の 運 搬 の 職 業                         | 22         | 11         | 11         | 118          | 70           | 48           | 4          | 4         | 0         | 0.25           |
| 0            | 0            | 0         | 分 類 不 能 の 職 業                             | 139        | 76         | 63         | 653          | 403          | 250          | 0          | 0         | 0         | 0.00           |
| 45           | 97           | 2         | ( IT 関 連 計 )                              | 14         | 13         | 1          | 90           | 76           | 14           | 4          | 3         | 1         | 1.08           |
| <b>168</b>   | <b>489</b>   | <b>12</b> | <b>( 福 祉 関 連 計 )</b>                      | <b>32</b>  | <b>8</b>   | <b>24</b>  | <b>141</b>   | <b>28</b>    | <b>113</b>   | <b>14</b>  | <b>2</b>  | <b>12</b> | <b>3.47</b>    |
| <b>107</b>   | <b>308</b>   | <b>11</b> | <b>( 介 護 関 連 計 )</b>                      | <b>17</b>  | <b>7</b>   | <b>10</b>  | <b>74</b>    | <b>25</b>    | <b>49</b>    | <b>11</b>  | <b>2</b>  | <b>9</b>  | <b>4.16</b>    |

※職種については一部省略しているため、小計と一致しない。  
 ※求職関係欄について、性計には性別未記入者を含むため男女計と一致しない場合がある。ハローワーク利用登録者の数値である。  
 ※「常用」とは、雇用期間の定めがない、又は雇用期間の定めが4カ月以上のものをいう。  
 ※大分類については「日本標準職業分類」に基づいた標記となります。その他はわかりやすい職種名で標記しています。

常用 (パートタイム) <職業別> 求人・求職バランスシート

豊田

2024年 2月 内容

| 求人関係 |       |     | 常用パート                  | 求 職 関 係 |     |     |        |     |       |      |    |    | 有効求人倍率 |
|------|-------|-----|------------------------|---------|-----|-----|--------|-----|-------|------|----|----|--------|
| 新規求人 | 有効求人  | 充足数 |                        | 新規求職者数  |     |     | 有効求職者数 |     |       | 就職件数 |    |    |        |
| 計    | 計     | 計   |                        | 性計      | 男   | 女   | 性計     | 男   | 女     | 性計   | 男  | 女  |        |
| 518  | 1,640 | 125 | 職業計                    | 499     | 201 | 298 | 2,408  | 981 | 1,424 | 125  | 41 | 84 | 0.68   |
| 0    | 0     | 0   | 管理的職業従事者               | 0       | 0   | 0   | 2      | 2   | 0     | 0    | 0  | 0  | 0.00   |
| 159  | 379   | 45  | 専門的・技術的職業従事者           | 65      | 17  | 48  | 242    | 71  | 171   | 34   | 10 | 24 | 1.57   |
| 0    | 0     | 0   | 開発技術者                  | 7       | 7   | 0   | 22     | 22  | 0     | 0    | 0  | 0  | 0.00   |
| 1    | 11    | 8   | 製造技術者                  | 6       | 4   | 2   | 19     | 15  | 4     | 0    | 0  | 0  | 0.58   |
| 2    | 3     | 0   | 建築・土木技術者               | 0       | 0   | 0   | 3      | 3   | 0     | 0    | 0  | 0  | 1.00   |
| 0    | 0     | 0   | 情報処理・通信技術者             | 1       | 1   | 0   | 7      | 4   | 3     | 0    | 0  | 0  | 0.00   |
| 0    | 0     | 0   | その他の技術者                | 0       | 0   | 0   | 2      | 2   | 0     | 0    | 0  | 0  | 0.00   |
| 2    | 11    | 0   | 医師、薬剤師等                | 1       | 0   | 1   | 4      | 1   | 3     | 0    | 0  | 0  | 2.75   |
| 38   | 100   | 1   | 看護師、保健師等               | 11      | 0   | 11  | 61     | 1   | 60    | 1    | 0  | 1  | 1.64   |
| 22   | 67    | 1   | 医療技術者(臨床検査技師・理学療法士等)   | 3       | 0   | 3   | 14     | 2   | 12    | 0    | 0  | 0  | 4.79   |
| 4    | 10    | 0   | その他保健医療(栄養士・あんまマッサージ等) | 1       | 0   | 1   | 6      | 1   | 5     | 0    | 0  | 0  | 1.67   |
| 51   | 129   | 2   | 社会福祉の専門的職業(保育士・福祉相談員等) | 15      | 1   | 14  | 53     | 4   | 49    | 1    | 1  | 0  | 2.43   |
| 0    | 0     | 0   | 美術家、デザイナー等             | 2       | 0   | 2   | 7      | 2   | 5     | 1    | 1  | 0  | 0.00   |
| 39   | 48    | 33  | その他の専門的職業              | 18      | 4   | 14  | 44     | 14  | 30    | 31   | 8  | 23 | 1.09   |
| 106  | 210   | 18  | 事務従事者                  | 112     | 25  | 87  | 520    | 130 | 390   | 25   | 1  | 24 | 0.40   |
| 87   | 172   | 16  | 一般事務員                  | 101     | 21  | 80  | 453    | 99  | 354   | 23   | 1  | 22 | 0.38   |
| 10   | 14    | 1   | 会計事務員                  | 4       | 0   | 4   | 21     | 3   | 18    | 1    | 0  | 1  | 0.67   |
| 4    | 7     | 1   | 生産関連事務員                | 4       | 3   | 1   | 18     | 14  | 4     | 1    | 0  | 1  | 0.39   |
| 3    | 9     | 0   | 営業・販売関連事務員             | 1       | 0   | 1   | 9      | 4   | 5     | 0    | 0  | 0  | 1.00   |
| 0    | 1     | 0   | 外勤事務員                  | 0       | 0   | 0   | 0      | 0   | 0     | 0    | 0  | 0  | —      |
| 1    | 5     | 0   | 運輸・郵便事務員               | 1       | 1   | 0   | 4      | 4   | 0     | 0    | 0  | 0  | 1.25   |
| 1    | 2     | 0   | 事務用機器操作の職業             | 1       | 0   | 1   | 15     | 6   | 9     | 0    | 0  | 0  | 0.13   |
| 19   | 95    | 1   | 販売従事者                  | 14      | 2   | 12  | 87     | 25  | 61    | 2    | 0  | 2  | 1.09   |
| 17   | 92    | 1   | 商品販売の職業                | 14      | 2   | 12  | 81     | 21  | 59    | 2    | 0  | 2  | 1.14   |
| 2    | 2     | 0   | 営業の職業                  | 0       | 0   | 0   | 5      | 4   | 1     | 0    | 0  | 0  | 0.40   |
| 104  | 485   | 22  | サービス職業従事者              | 39      | 8   | 31  | 201    | 39  | 162   | 23   | 9  | 14 | 2.41   |
| 0    | 1     | 0   | 家庭生活支援サービス             | 0       | 0   | 0   | 1      | 0   | 1     | 0    | 0  | 0  | 1.00   |
| 48   | 187   | 2   | 介護サービスの職業              | 9       | 1   | 8   | 62     | 9   | 53    | 3    | 2  | 1  | 3.02   |
| 12   | 38    | 1   | 保健医療サービス               | 2       | 0   | 2   | 11     | 0   | 11    | 1    | 0  | 1  | 3.45   |
| 1    | 18    | 0   | 理・美容師、エステティシャン、ネイリスト   | 1       | 0   | 1   | 11     | 0   | 11    | 0    | 0  | 0  | 1.64   |
| 21   | 113   | 10  | 調理の職業                  | 14      | 2   | 12  | 65     | 13  | 52    | 10   | 1  | 9  | 1.74   |
| 12   | 72    | 7   | 接客・給仕の職業               | 9       | 4   | 5   | 31     | 9   | 22    | 7    | 4  | 3  | 2.32   |
| 0    | 4     | 1   | 居住施設・ビルの管理             | 1       | 1   | 0   | 6      | 6   | 0     | 1    | 1  | 0  | 0.67   |
| 10   | 52    | 1   | その他のサービス               | 3       | 0   | 3   | 14     | 2   | 12    | 1    | 1  | 0  | 3.71   |
| 16   | 50    | 2   | 保安職業従事者                | 4       | 4   | 0   | 14     | 14  | 0     | 2    | 2  | 0  | 3.57   |
| 4    | 20    | 1   | 農林漁業従事者                | 7       | 7   | 0   | 28     | 24  | 4     | 3    | 3  | 0  | 0.71   |
| 20   | 89    | 10  | 生産工程従事者                | 38      | 24  | 14  | 196    | 93  | 103   | 9    | 5  | 4  | 0.45   |
| 6    | 14    | 0   | 金属材料製造等                | 8       | 8   | 0   | 21     | 20  | 1     | 0    | 0  | 0  | 0.67   |
| 1    | 32    | 4   | 製品製造・加工処理              | 4       | 1   | 3   | 35     | 9   | 26    | 5    | 2  | 3  | 0.91   |
| 6    | 10    | 1   | 機械組立の職業                | 15      | 7   | 8   | 90     | 40  | 50    | 1    | 1  | 0  | 0.11   |
| 0    | 8     | 0   | 機械整備・修理の職業             | 2       | 2   | 0   | 9      | 9   | 0     | 0    | 0  | 0  | 0.89   |
| 1    | 2     | 1   | 製品検査(金属)               | 0       | 0   | 0   | 6      | 0   | 6     | 1    | 1  | 0  | 0.33   |
| 0    | 4     | 0   | 製品検査(金属除く)             | 1       | 1   | 0   | 6      | 2   | 4     | 0    | 0  | 0  | 0.67   |
| 1    | 7     | 1   | 機械検査の職業                | 2       | 0   | 2   | 15     | 5   | 10    | 1    | 1  | 0  | 0.47   |
| 5    | 8     | 3   | 生産関連・生産類似              | 4       | 3   | 1   | 10     | 5   | 5     | 1    | 0  | 1  | 0.80   |
| 25   | 88    | 3   | 輸送・機械運転従事者             | 20      | 19  | 1   | 62     | 58  | 4     | 3    | 2  | 1  | 1.42   |
| 24   | 85    | 3   | 自動車運転の職業               | 11      | 10  | 1   | 37     | 34  | 3     | 3    | 2  | 1  | 2.30   |
| 1    | 3     | 0   | その他の輸送の職業              | 6       | 6   | 0   | 17     | 16  | 1     | 0    | 0  | 0  | 0.18   |
| 0    | 0     | 0   | 定置・建設機械運転              | 2       | 2   | 0   | 7      | 7   | 0     | 0    | 0  | 0  | 0.00   |
| 1    | 9     | 1   | 建設・採掘従事者               | 1       | 1   | 0   | 3      | 3   | 0     | 1    | 1  | 0  | 3.00   |
| 0    | 0     | 0   | 建設躯体工事の職業              | 0       | 0   | 0   | 0      | 0   | 0     | 0    | 0  | 0  | —      |
| 0    | 4     | 0   | 建設の職業                  | 0       | 0   | 0   | 0      | 0   | 0     | 0    | 0  | 0  | —      |
| 0    | 0     | 0   | 電気工事の職業                | 1       | 1   | 0   | 1      | 1   | 0     | 0    | 0  | 0  | 0.00   |
| 1    | 5     | 1   | 土木の職業                  | 0       | 0   | 0   | 2      | 2   | 0     | 1    | 1  | 0  | 2.50   |
| 64   | 215   | 22  | 運搬・清掃・包装等従事者           | 87      | 47  | 40  | 490    | 273 | 215   | 23   | 8  | 15 | 0.44   |
| 11   | 29    | 3   | 運搬の職業                  | 17      | 13  | 4   | 56     | 44  | 12    | 3    | 2  | 1  | 0.52   |
| 33   | 113   | 8   | 清掃の職業                  | 16      | 1   | 15  | 105    | 31  | 74    | 8    | 2  | 6  | 1.08   |
| 0    | 6     | 1   | 包装の職業                  | 2       | 0   | 2   | 13     | 5   | 8     | 1    | 0  | 1  | 0.46   |
| 20   | 67    | 10  | その他の運搬の職業              | 52      | 33  | 19  | 316    | 193 | 121   | 11   | 4  | 7  | 0.21   |
| 0    | 0     | 0   | 分類不能の職業                | 112     | 47  | 65  | 563    | 249 | 314   | 0    | 0  | 0  | 0.00   |
| 5    | 10    | 1   | (IT関連計)                | 2       | 2   | 0   | 28     | 18  | 10    | 1    | 1  | 0  | 0.36   |
| 132  | 411   | 5   | (福祉関連計)                | 23      | 1   | 22  | 148    | 14  | 134   | 5    | 3  | 2  | 2.78   |
| 84   | 275   | 3   | (介護関連計)                | 12      | 1   | 11  | 77     | 12  | 65    | 4    | 3  | 1  | 3.57   |

※職種については一部省略しているため、小計と一致しない。  
 ※求職関係欄について、性計には性別未記入者を含むため男女計と一致しない場合がある。ハローワーク利用登録者の数値である。  
 ※「常用」とは、雇用期間の定めがない、又は雇用期間の定めが4カ月以上のものをいう。  
 ※大分類については「日本標準職業分類」に基づいた標記となります。その他はわかりやすい職種名で標記しています。

# 職業別求人・求職状況（2024年 2月内容）

ハローワーク豊田

| 常用フルタイム                            |    | ハローワーク豊田 |      |     |     |        |       |       |       |       |        |
|------------------------------------|----|----------|------|-----|-----|--------|-------|-------|-------|-------|--------|
| 職業名                                | 項目 | 新規求人     | 新規求職 |     |     | 新規求人倍率 | 有効求人  | 有効求職  |       |       | 有効求人倍率 |
|                                    |    |          | 計    | 男   | 女   |        |       | 計     | 男     | 女     |        |
| 職業計                                |    | 1,018    | 695  | 378 | 315 | 1.46   | 3,247 | 3,266 | 1,867 | 1,397 | 0.99   |
| 管理的職業従事者(管理職員、主に管理的業務の店長、支配人、施設長)  |    | 1        | 1    | 0   | 1   | 1.00   | 7     | 9     | 8     | 1     | 0.78   |
| 専門的・技術的職業従事者                       |    | 251      | 82   | 38  | 43  | 3.06   | 761   | 390   | 201   | 188   | 1.95   |
| 保健師、助産師、看護師、准看護師                   |    | 42       | 12   | 0   | 12  | 3.50   | 125   | 56    | 0     | 56    | 2.23   |
| 保育士、老人・障害者指導員、ケアマネ、社会福祉士、生活指導員     |    | 59       | 10   | 2   | 7   | 5.90   | 181   | 47    | 11    | 35    | 3.85   |
| 事務従事者                              |    | 108      | 139  | 32  | 107 | 0.78   | 281   | 698   | 212   | 486   | 0.40   |
| 一般事務員                              |    | 63       | 118  | 25  | 93  | 0.53   | 175   | 603   | 163   | 440   | 0.29   |
| 会計・経理事務員                           |    | 9        | 12   | 3   | 9   | 0.75   | 24    | 42    | 13    | 29    | 0.57   |
| その他事務員(営業・販売事務、生産・工程管理事務員、PCオペ)    |    | 36       | 9    | 4   | 5   | 4.00   | 82    | 53    | 36    | 17    | 1.55   |
| 販売従事者                              |    | 45       | 19   | 11  | 7   | 2.37   | 160   | 92    | 67    | 24    | 1.74   |
| 商品販売(店長、店員、販売員、保険代理人、仲介人、レジ係)      |    | 7        | 10   | 2   | 7   | 0.70   | 23    | 51    | 28    | 22    | 0.45   |
| 営業員(販売、金融保険、不動産、広告)、外務員、新聞拡張員      |    | 38       | 9    | 9   | 0   | 4.22   | 137   | 41    | 39    | 2     | 3.34   |
| サービス職業従事者                          |    | 103      | 36   | 15  | 21  | 2.86   | 277   | 171   | 75    | 96    | 1.62   |
| 施設介護員、訪問介護員(ホームヘルパー・在宅介護員)         |    | 61       | 15   | 5   | 10  | 4.07   | 165   | 56    | 18    | 38    | 2.95   |
| 看護助手、歯科助手、動物病院助手、調剤助手、リハビリ助手       |    | 12       | 1    | 0   | 1   | 12.00  | 32    | 10    | 2     | 8     | 3.20   |
| 美容師、理容師、エステティシャン、ヘアメイク、クリーニング工     |    | 4        | 4    | 1   | 3   | 1.00   | 8     | 13    | 1     | 12    | 0.62   |
| 調理人、料理人、調理人見習、調理補助、給食調理、パーテンドー     |    | 6        | 4    | 1   | 3   | 1.50   | 25    | 35    | 20    | 15    | 0.71   |
| ウエイター・ウエイトレス、旅館・ホテルフロント、娯楽場接客      |    | 17       | 5    | 2   | 3   | 3.40   | 34    | 33    | 18    | 15    | 1.03   |
| 保安職業従事者                            |    | 18       | 8    | 8   | 0   | 2.25   | 158   | 23    | 23    | 0     | 6.87   |
| 農林漁業従事者                            |    | 10       | 4    | 4   | 0   | 2.50   | 39    | 31    | 27    | 4     | 1.26   |
| 生産工程従事者                            |    | 259      | 158  | 105 | 53  | 1.64   | 781   | 731   | 469   | 262   | 1.07   |
| 金属材料製造、金属加工・溶接、鋳物工、旋盤工、鉄工、板金工      |    | 124      | 20   | 18  | 2   | 6.20   | 284   | 59    | 52    | 7     | 4.81   |
| 化学製品、窯業、食料品、木製、印刷の機械オペ・製造工         |    | 37       | 19   | 11  | 8   | 1.95   | 148   | 62    | 35    | 27    | 2.39   |
| 機械器具組立、電気機械組立、電子部品組立、自動車部品組立       |    | 31       | 89   | 56  | 33  | 0.35   | 74    | 461   | 283   | 178   | 0.16   |
| 機械器具修理工、自動車整備工、電気機械修理工             |    | 26       | 9    | 9   | 0   | 2.89   | 115   | 30    | 30    | 0     | 3.83   |
| 検査工(自動車部品、一般機械器具、金属、化学、食料品)        |    | 22       | 3    | 1   | 2   | 7.33   | 54    | 17    | 6     | 11    | 3.18   |
| 塗装工、製図工、CADオペ、看板制作、パタンナー           |    | 9        | 6    | 4   | 2   | 1.50   | 44    | 45    | 31    | 14    | 0.98   |
| 輸送・機械運転従事者                         |    | 100      | 40   | 38  | 2   | 2.50   | 337   | 160   | 151   | 9     | 2.11   |
| トラック、タクシー、自家用車、バス、ダンプカー、自動車陸送員     |    | 93       | 30   | 29  | 1   | 3.10   | 295   | 113   | 108   | 5     | 2.61   |
| フォークリフト                            |    | 5        | 6    | 5   | 1   | 0.83   | 30    | 37    | 33    | 4     | 0.81   |
| クレーン、ボイラー、建設機械車両運転、玉掛              |    | 2        | 4    | 4   | 0   | 0.50   | 12    | 10    | 10    | 0     | 1.20   |
| 建設・採掘従事者                           |    | 43       | 12   | 11  | 1   | 3.58   | 220   | 51    | 50    | 1     | 4.31   |
| 型枠工、とび、大工、左官、内装・配管工、鉄筋工、測量作業員      |    | 26       | 4    | 4   | 0   | 6.50   | 113   | 23    | 23    | 0     | 4.91   |
| 電気工事員、電気通信設備員、送電・配電作業員             |    | 6        | 4    | 4   | 0   | 1.50   | 32    | 14    | 14    | 0     | 2.29   |
| 建設作業員・土木作業員・舗装作業員                  |    | 11       | 4    | 3   | 1   | 2.75   | 74    | 14    | 13    | 1     | 5.29   |
| 運搬・清掃・包装等従事者                       |    | 80       | 57   | 40  | 17  | 1.40   | 226   | 257   | 181   | 76    | 0.88   |
| 倉庫・荷造作業員、配達員、ルート集配員、新聞配達員、引越作業員    |    | 58       | 28   | 23  | 5   | 2.07   | 144   | 98    | 84    | 14    | 1.47   |
| ビル・建物・住宅清掃員、道路・公園清掃、機械洗浄、産業廃棄物収集作業 |    | 12       | 7    | 6   | 1   | 1.71   | 46    | 32    | 24    | 8     | 1.44   |
| 製品包装、箱詰作業、フィルム包装、袋詰、ラベル・シール貼付作業    |    | 2        | 0    | 0   | 0   | --     | 7     | 9     | 3     | 6     | 0.78   |
| 選別(原材料・青果)、ピッキング、軽作業、用務員           |    | 8        | 22   | 11  | 11  | 0.36   | 29    | 118   | 70    | 48    | 0.25   |

※新規卒卒を除く常用(4ヶ月以上の雇用期間が定められているものを含む。) ※「職業計」には、「分類不能の職業」を含む。

※男+女=計にはならない。 ※ハローワーク利用登録者の数値である。

※大分類については「日本標準職業分類」に基づいた標記となります。その他はわかりやすい職種名で標記しています。

# 職業別求人・求職状況（2024年 2月内容）

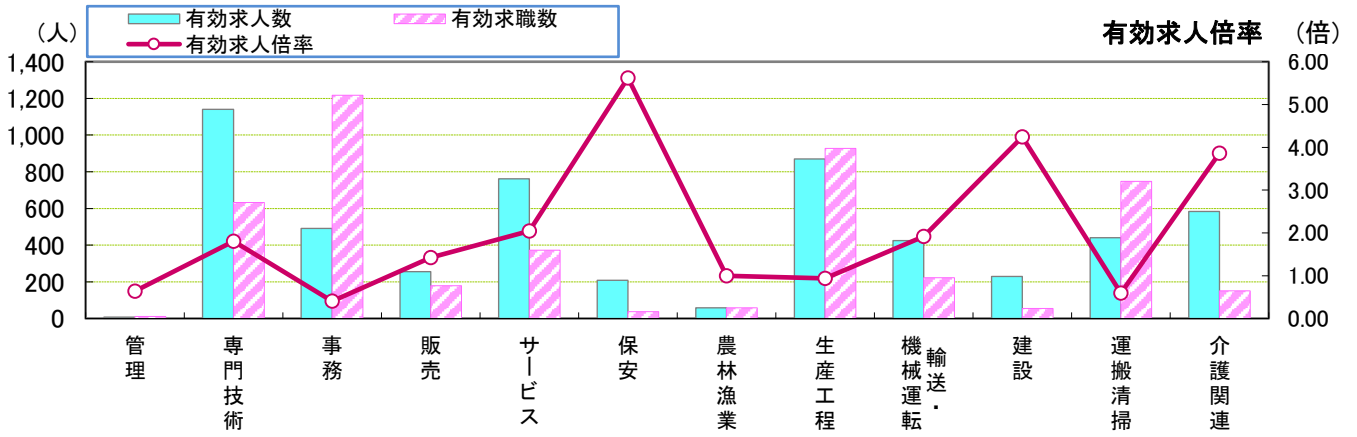
ハローワーク豊田

| 常用パートタイム                           |    | 職業別求人・求職状況 |      |     |     |        |       |       |     |       |        |
|------------------------------------|----|------------|------|-----|-----|--------|-------|-------|-----|-------|--------|
| 職業名                                | 項目 | 新規求人       | 新規求職 |     |     | 新規求人倍率 | 有効求人  | 有効求職  |     |       | 有効求人倍率 |
|                                    |    |            | 計    | 男   | 女   |        |       | 計     | 男   | 女     |        |
| <b>職業計</b>                         |    | 518        | 499  | 201 | 298 | 1.04   | 1,640 | 2,408 | 981 | 1,424 | 0.68   |
| 管理的職業従事者(管理職員、主に管理的業務の店長、支配人、施設長)  |    | 0          | 0    | 0   | 0   | --     | 0     | 2     | 2   | 0     | 0.00   |
| <b>専門的・技術的職業従事者</b>                |    | 159        | 65   | 17  | 48  | 2.45   | 379   | 242   | 71  | 171   | 1.57   |
| 保健師、助産師、看護師、准看護師                   |    | 38         | 11   | 0   | 11  | 3.45   | 100   | 61    | 1   | 60    | 1.64   |
| 保育士、老人・障害者指導員、ケアマネ、社会福祉士、生活指導員     |    | 51         | 15   | 1   | 14  | 3.40   | 129   | 53    | 4   | 49    | 2.43   |
| <b>事務従事者</b>                       |    | 106        | 112  | 25  | 87  | 0.95   | 210   | 520   | 130 | 390   | 0.40   |
| 一般事務員                              |    | 87         | 101  | 21  | 80  | 0.86   | 172   | 453   | 99  | 354   | 0.38   |
| 会計・経理事務員                           |    | 10         | 4    | 0   | 4   | 2.50   | 14    | 21    | 3   | 18    | 0.67   |
| その他事務員(営業・販売事務、生産・工程管理事務員、PCオペ)    |    | 9          | 7    | 4   | 3   | 1.29   | 24    | 46    | 28  | 18    | 0.52   |
| <b>販売従事者</b>                       |    | 19         | 14   | 2   | 12  | 1.36   | 95    | 87    | 25  | 61    | 1.09   |
| 商品販売(店長、店員、販売員、保険代理人、仲介人、レジ係)      |    | 17         | 14   | 2   | 12  | 1.21   | 92    | 81    | 21  | 59    | 1.14   |
| 営業員(販売、金融保険、不動産、広告)、外務員、新聞拡張員      |    | 2          | 0    | 0   | 0   | --     | 2     | 5     | 4   | 1     | 0.40   |
| <b>サービス職業従事者</b>                   |    | 104        | 39   | 8   | 31  | 2.67   | 485   | 201   | 39  | 162   | 2.41   |
| 施設介護員、訪問介護員(ホームヘルパー・在宅介護員)         |    | 48         | 9    | 1   | 8   | 5.33   | 187   | 62    | 9   | 53    | 3.02   |
| 看護助手、歯科助手、動物病院助手、調剤助手、リハビリ助手       |    | 12         | 2    | 0   | 2   | 6.00   | 38    | 11    | 0   | 11    | 3.45   |
| 美容師、理容師、エステティシャン、ヘアメイク、クリーニング工     |    | 1          | 1    | 0   | 1   | 1.00   | 18    | 11    | 0   | 11    | 1.64   |
| 調理人、料理人、調理人見習、調理補助、給食調理、パーテンドー     |    | 21         | 14   | 2   | 12  | 1.50   | 113   | 65    | 13  | 52    | 1.74   |
| ウエイター・ウエイトレス、旅館・ホテルフロント、娯楽場接客      |    | 12         | 9    | 4   | 5   | 1.33   | 72    | 31    | 9   | 22    | 2.32   |
| <b>保安職業従事者</b>                     |    | 16         | 4    | 4   | 0   | 4.00   | 50    | 14    | 14  | 0     | 3.57   |
| <b>農林漁業従事者</b>                     |    | 4          | 7    | 7   | 0   | 0.57   | 20    | 28    | 24  | 4     | 0.71   |
| <b>生産工程従事者</b>                     |    | 20         | 38   | 24  | 14  | 0.53   | 89    | 196   | 93  | 103   | 0.45   |
| 金属材料製造、金属加工・溶接、鋳物工、旋盤工、鉄工、板金工      |    | 6          | 8    | 8   | 0   | 0.75   | 14    | 21    | 20  | 1     | 0.67   |
| 化学製品、窯業、食料品、木製、印刷の機械オペ・製造工         |    | 1          | 4    | 1   | 3   | 0.25   | 32    | 35    | 9   | 26    | 0.91   |
| 機械器具組立、電気機械組立、電子部品組立、自動車部品組立       |    | 6          | 15   | 7   | 8   | 0.40   | 10    | 90    | 40  | 50    | 0.11   |
| 機械器具修理工、自動車整備工、電気機械修理工             |    | 0          | 2    | 2   | 0   | 0.00   | 8     | 9     | 9   | 0     | 0.89   |
| 検査工(自動車部品、一般機械器具、金属、化学、食料品)        |    | 1          | 1    | 1   | 0   | 1.00   | 6     | 12    | 2   | 10    | 0.50   |
| 塗装工、製図工、CADオペ、看板制作、パタンナー           |    | 5          | 4    | 3   | 1   | 1.25   | 8     | 10    | 5   | 5     | 0.80   |
| <b>輸送・機械運転従事者</b>                  |    | 25         | 20   | 19  | 1   | 1.25   | 88    | 62    | 58  | 4     | 1.42   |
| トラック、タクシー、自家用車、バス、ダンプカー、自動車陸送員     |    | 24         | 11   | 10  | 1   | 2.18   | 85    | 37    | 34  | 3     | 2.30   |
| フォークリフト                            |    | 1          | 6    | 6   | 0   | 0.17   | 3     | 17    | 16  | 1     | 0.18   |
| クレーン、ボイラー、建設機械車両運転、玉掛              |    | 0          | 2    | 2   | 0   | 0.00   | 0     | 7     | 7   | 0     | 0.00   |
| <b>建設・採掘従事者</b>                    |    | 1          | 1    | 1   | 0   | 1.00   | 9     | 3     | 3   | 0     | 3.00   |
| 型枠工、とび、大工、左官、内装・配管工、鉄筋工、測量作業員      |    | 0          | 0    | 0   | 0   | --     | 4     | 0     | 0   | 0     | --     |
| 電気工事員、電気通信設備員、送電・配電作業員             |    | 0          | 1    | 1   | 0   | 0.00   | 0     | 1     | 1   | 0     | 0.00   |
| 建設作業員・土木作業員・舗装作業員                  |    | 1          | 0    | 0   | 0   | --     | 5     | 2     | 2   | 0     | 2.50   |
| <b>運搬・清掃・包装等従事者</b>                |    | 64         | 87   | 47  | 40  | 0.74   | 215   | 490   | 273 | 215   | 0.44   |
| 倉庫・荷造作業員、配達員、ルート集配員、新聞配達員、引越作業員    |    | 11         | 17   | 13  | 4   | 0.65   | 29    | 56    | 44  | 12    | 0.52   |
| ビル・建物・住宅清掃員、道路・公園清掃、機械洗浄、産業廃棄物収集作業 |    | 33         | 16   | 1   | 15  | 2.06   | 113   | 105   | 31  | 74    | 1.08   |
| 製品包装、箱詰作業、フィルム包装、袋詰、ラベル・シール貼付作業    |    | 0          | 2    | 0   | 2   | 0.00   | 6     | 13    | 5   | 8     | 0.46   |
| 選別(原材料・青果)、ピッキング、軽作業、用務員           |    | 20         | 52   | 33  | 19  | 0.38   | 67    | 316   | 193 | 121   | 0.21   |

※新規学卒を除く常用(4ヶ月以上の雇用期間が定められているものを含む。) ※「職業計」には、「分類不能の職業」を含む。

※男+女=計にはならない。 ※ハローワーク利用登録者の数値である。

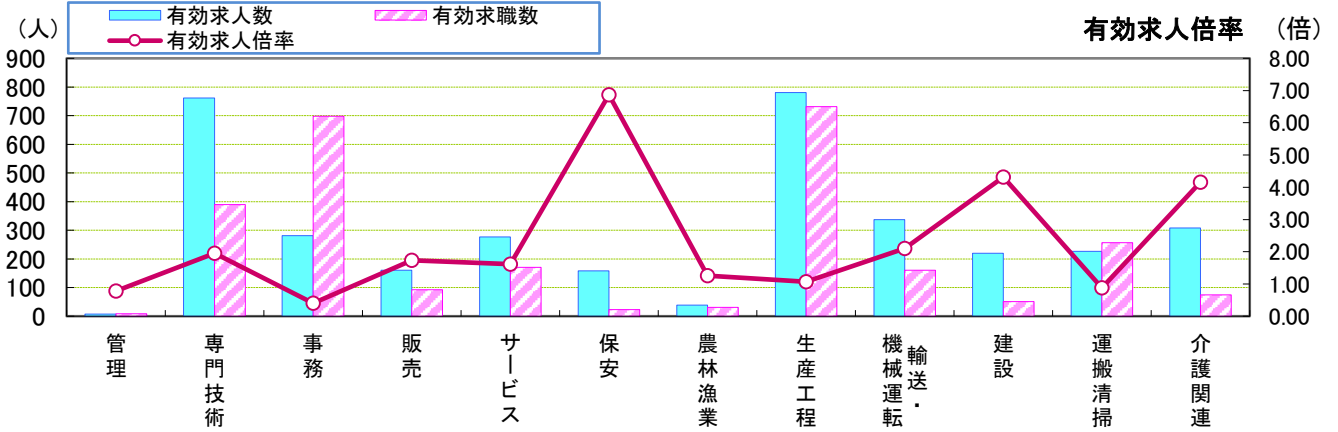
※大分類については「日本標準職業分類」に基づいた標記となります。その他はわかりやすい職種名で標記しています。



| 職業別    | 管理   | 専門技術  | 事務    | 販売   | サービス | 保安   | 農林漁業 | 生産工程 | 輸送・機械運転 | 建設   | 運搬清掃 | 介護関連 | 職業計   |
|--------|------|-------|-------|------|------|------|------|------|---------|------|------|------|-------|
| 有効求人人数 | 7    | 1,140 | 491   | 255  | 762  | 208  | 59   | 870  | 425     | 229  | 441  | 583  | 4,887 |
| 有効求職数  | 11   | 632   | 1,218 | 179  | 372  | 37   | 59   | 927  | 222     | 54   | 747  | 151  | 5,674 |
| 有効求人倍率 | 0.64 | 1.80  | 0.40  | 1.42 | 2.05 | 5.62 | 1.00 | 0.94 | 1.91    | 4.24 | 0.59 | 3.86 | 0.86  |

\* 学卒・臨時・季節を除き、パートを含む常用計(常用フル、常用パートの単純計)のため公表数値とは一致しない。(求職関係はハローワーク利用登録者の数)  
 \* 介護関連はサービスの職業のうち、介護関連の職業を合計したもの。

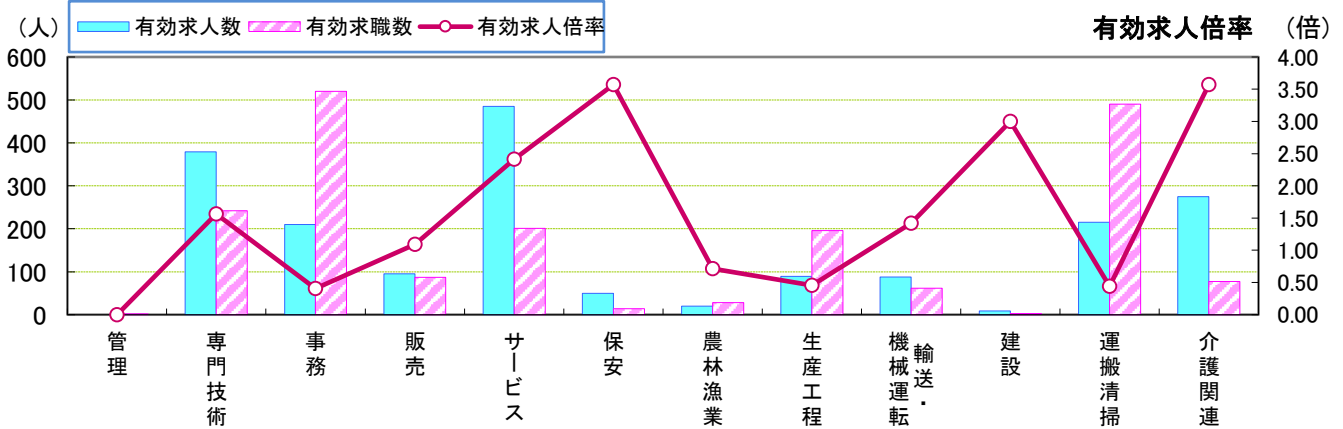
常用(フルタイム)



| 職業別    | 管理   | 専門技術 | 事務   | 販売   | サービス | 保安   | 農林漁業 | 生産工程 | 輸送・機械運転 | 建設   | 運搬清掃 | 介護関連 | 職業計   |
|--------|------|------|------|------|------|------|------|------|---------|------|------|------|-------|
| 有効求人人数 | 7    | 761  | 281  | 160  | 277  | 158  | 39   | 781  | 337     | 220  | 226  | 308  | 3,247 |
| 有効求職数  | 9    | 390  | 698  | 92   | 171  | 23   | 31   | 731  | 160     | 51   | 257  | 74   | 3,266 |
| 有効求人倍率 | 0.78 | 1.95 | 0.40 | 1.74 | 1.62 | 6.87 | 1.26 | 1.07 | 2.11    | 4.31 | 0.88 | 4.16 | 0.99  |

\* 学卒・パート・臨時・季節を除く常用フルタイム。

常用(パートタイム)



| 職業別    | 管理   | 専門技術 | 事務   | 販売   | サービス | 保安   | 農林漁業 | 生産工程 | 輸送・機械運転 | 建設   | 運搬清掃 | 介護関連 | 職業計   |
|--------|------|------|------|------|------|------|------|------|---------|------|------|------|-------|
| 有効求人人数 | 0    | 379  | 210  | 95   | 485  | 50   | 20   | 89   | 88      | 9    | 215  | 275  | 1,640 |
| 有効求職数  | 2    | 242  | 520  | 87   | 201  | 14   | 28   | 196  | 62      | 3    | 490  | 77   | 2,408 |
| 有効求人倍率 | 0.00 | 1.57 | 0.40 | 1.09 | 2.41 | 3.57 | 0.71 | 0.45 | 1.42    | 3.00 | 0.44 | 3.57 | 0.68  |

\* 臨時的・季節的・日雇のパートを除く常用的パート。

## &lt;年齢別&gt;求人・求職バランスシート

常用フルタイム

ハローワーク豊田

| 職 種                  | 有効<br>求人数    | 求人<br>倍率    | 有効求<br>職者計   | 19歳<br>以下 | 20～<br>24歳 | 25～<br>29歳 | 30～<br>34歳 | 35～<br>39歳 | 40～<br>44歳 | 45～<br>49歳 | 50～<br>54歳 | 55～<br>59歳 | 60～<br>64歳 | 65歳<br>以上  |
|----------------------|--------------|-------------|--------------|-----------|------------|------------|------------|------------|------------|------------|------------|------------|------------|------------|
| <b>職業計</b>           | <b>3,247</b> | <b>0.99</b> | <b>3,266</b> | <b>47</b> | <b>342</b> | <b>494</b> | <b>360</b> | <b>315</b> | <b>303</b> | <b>309</b> | <b>341</b> | <b>281</b> | <b>294</b> | <b>180</b> |
| <b>A管理的職業従事者</b>     | <b>7</b>     | <b>0.78</b> | <b>9</b>     | <b>0</b>  | <b>0</b>   | <b>0</b>   | <b>0</b>   | <b>0</b>   | <b>0</b>   | <b>1</b>   | <b>1</b>   | <b>4</b>   | <b>3</b>   | <b>0</b>   |
| <b>B専門的・技術的職業従事者</b> | <b>761</b>   | <b>1.95</b> | <b>390</b>   | <b>0</b>  | <b>41</b>  | <b>62</b>  | <b>50</b>  | <b>39</b>  | <b>30</b>  | <b>38</b>  | <b>41</b>  | <b>32</b>  | <b>31</b>  | <b>26</b>  |
| 開発技術者                | 96           | 2.29        | 42           | 0         | 1          | 4          | 4          | 0          | 4          | 5          | 5          | 4          | 7          | 8          |
| 製造技術者                | 67           | 2.68        | 25           | 0         | 0          | 3          | 6          | 3          | 3          | 1          | 2          | 3          | 1          | 3          |
| 建築・土木技術者             | 105          | 5.25        | 20           | 0         | 3          | 0          | 4          | 1          | 1          | 3          | 2          | 1          | 2          | 3          |
| 情報処理・通信技術者           | 37           | 0.64        | 58           | 0         | 7          | 19         | 8          | 11         | 3          | 1          | 2          | 3          | 3          | 1          |
| その他の技術者              | 10           | 1.43        | 7            | 0         | 0          | 0          | 0          | 0          | 2          | 1          | 1          | 0          | 2          | 1          |
| 医師、薬剤師等              | 16           | 16.00       | 1            | 0         | 0          | 1          | 0          | 0          | 0          | 0          | 0          | 0          | 0          | 0          |
| 看護師、保健師等             | 125          | 2.23        | 56           | 0         | 1          | 6          | 5          | 7          | 5          | 10         | 7          | 7          | 6          | 2          |
| 医療技術者(臨床検査・理学療法士等)   | 92           | 4.84        | 19           | 0         | 2          | 6          | 3          | 1          | 1          | 1          | 2          | 2          | 0          | 1          |
| その他保健医療(栄養士・マッサージ等)  | 13           | 0.87        | 15           | 0         | 1          | 0          | 3          | 4          | 0          | 1          | 4          | 1          | 1          | 0          |
| 社会福祉の専門的職業(保育士等)     | 181          | 3.85        | 47           | 0         | 7          | 3          | 3          | 3          | 4          | 7          | 13         | 2          | 3          | 2          |
| 美術家、デザイナー等           | 1            | 0.03        | 37           | 0         | 7          | 9          | 6          | 4          | 3          | 3          | 2          | 2          | 1          | 0          |
| その他の専門的職業            | 18           | 0.29        | 63           | 0         | 12         | 11         | 8          | 5          | 4          | 5          | 1          | 7          | 5          | 5          |
| <b>C事務従事者</b>        | <b>281</b>   | <b>0.40</b> | <b>698</b>   | <b>5</b>  | <b>62</b>  | <b>133</b> | <b>93</b>  | <b>67</b>  | <b>68</b>  | <b>67</b>  | <b>67</b>  | <b>55</b>  | <b>54</b>  | <b>27</b>  |
| 一般事務員                | 175          | 0.29        | 603          | 3         | 60         | 126        | 80         | 59         | 61         | 52         | 54         | 46         | 40         | 22         |
| 会計事務員                | 24           | 0.57        | 42           | 0         | 0          | 3          | 6          | 0          | 4          | 8          | 9          | 6          | 5          | 1          |
| 生産関連事務員              | 57           | 2.48        | 23           | 1         | 0          | 1          | 2          | 3          | 1          | 4          | 2          | 0          | 5          | 4          |
| 営業・販売関連事務員           | 16           | 0.94        | 17           | 1         | 2          | 3          | 3          | 1          | 1          | 1          | 1          | 2          | 2          | 0          |
| 外勤事務員                | 0            | -           | 0            | 0         | 0          | 0          | 0          | 0          | 0          | 0          | 0          | 0          | 0          | 0          |
| 運輸・郵便事務              | 4            | 1.33        | 3            | 0         | 0          | 0          | 0          | 0          | 1          | 1          | 0          | 1          | 0          | 0          |
| 事務用機器操作の職業           | 5            | 0.50        | 10           | 0         | 0          | 0          | 2          | 4          | 0          | 1          | 1          | 0          | 2          | 0          |
| <b>D販売従事者</b>        | <b>160</b>   | <b>1.74</b> | <b>92</b>    | <b>0</b>  | <b>8</b>   | <b>20</b>  | <b>10</b>  | <b>3</b>   | <b>10</b>  | <b>9</b>   | <b>15</b>  | <b>7</b>   | <b>5</b>   | <b>5</b>   |
| 商品販売の職業              | 23           | 0.45        | 51           | 0         | 7          | 9          | 6          | 1          | 5          | 3          | 9          | 3          | 4          | 4          |
| 営業の職業                | 137          | 3.34        | 41           | 0         | 1          | 11         | 4          | 2          | 5          | 6          | 6          | 4          | 1          | 1          |
| <b>E サービス職業従事者</b>   | <b>277</b>   | <b>1.62</b> | <b>171</b>   | <b>4</b>  | <b>20</b>  | <b>18</b>  | <b>21</b>  | <b>10</b>  | <b>15</b>  | <b>21</b>  | <b>24</b>  | <b>15</b>  | <b>14</b>  | <b>9</b>   |
| 家庭生活支援サービス           | 1            | -           | 0            | 0         | 0          | 0          | 0          | 0          | 0          | 0          | 0          | 0          | 0          | 0          |
| 介護サービスの職業            | 165          | 2.95        | 56           | 1         | 2          | 4          | 6          | 6          | 5          | 8          | 9          | 7          | 6          | 2          |
| 保健医療サービス             | 32           | 3.20        | 10           | 0         | 1          | 1          | 2          | 0          | 0          | 4          | 2          | 0          | 0          | 0          |
| 理・美容師、エステティシャン等      | 8            | 0.62        | 13           | 0         | 4          | 2          | 4          | 1          | 2          | 0          | 0          | 0          | 0          | 0          |
| 調理の職業                | 25           | 0.71        | 35           | 0         | 5          | 3          | 3          | 1          | 4          | 3          | 6          | 5          | 3          | 2          |
| 接客・給仕の職業             | 34           | 1.03        | 33           | 1         | 7          | 5          | 4          | 1          | 2          | 5          | 2          | 2          | 2          | 2          |
| 居住施設・ビルの管理           | 2            | 1.00        | 2            | 0         | 0          | 0          | 0          | 0          | 0          | 0          | 1          | 0          | 1          | 0          |
| その他のサービス             | 10           | 0.45        | 22           | 2         | 1          | 3          | 2          | 1          | 2          | 1          | 4          | 1          | 2          | 3          |
| <b>F保安職業従事者</b>      | <b>158</b>   | <b>6.87</b> | <b>23</b>    | <b>0</b>  | <b>1</b>   | <b>1</b>   | <b>0</b>   | <b>0</b>   | <b>1</b>   | <b>1</b>   | <b>2</b>   | <b>2</b>   | <b>6</b>   | <b>9</b>   |
| <b>G農林漁業従事者</b>      | <b>39</b>    | <b>1.26</b> | <b>31</b>    | <b>0</b>  | <b>0</b>   | <b>2</b>   | <b>1</b>   | <b>3</b>   | <b>2</b>   | <b>4</b>   | <b>3</b>   | <b>2</b>   | <b>9</b>   | <b>5</b>   |
| <b>H生産工程従事者</b>      | <b>781</b>   | <b>1.07</b> | <b>731</b>   | <b>19</b> | <b>66</b>  | <b>85</b>  | <b>74</b>  | <b>99</b>  | <b>88</b>  | <b>77</b>  | <b>65</b>  | <b>66</b>  | <b>57</b>  | <b>35</b>  |
| 金属材料製造等              | 284          | 4.81        | 59           | 0         | 3          | 3          | 7          | 8          | 8          | 8          | 2          | 5          | 6          | 9          |
| 製品製造・加工処理            | 148          | 2.39        | 62           | 0         | 5          | 6          | 6          | 8          | 8          | 4          | 10         | 8          | 4          | 3          |
| 機械組立の職業              | 74           | 0.16        | 461          | 15        | 44         | 57         | 47         | 67         | 55         | 49         | 40         | 38         | 29         | 20         |
| 機械整備・修理の職業           | 115          | 3.83        | 30           | 0         | 3          | 2          | 2          | 4          | 0          | 3          | 1          | 4          | 9          | 2          |
| 製品検査(金属)             | 41           | 4.56        | 9            | 0         | 0          | 2          | 1          | 1          | 1          | 3          | 0          | 1          | 0          | 0          |
| 製品検査(金属除く)           | 13           | 1.63        | 8            | 0         | 1          | 1          | 1          | 0          | 0          | 0          | 0          | 2          | 2          | 1          |
| 機械検査の職業              | 27           | 0.71        | 38           | 0         | 4          | 5          | 3          | 4          | 6          | 5          | 3          | 4          | 4          | 0          |
| 生産関連・生産類似            | 44           | 0.98        | 45           | 3         | 4          | 7          | 4          | 5          | 7          | 4          | 7          | 3          | 1          | 0          |
| <b>I輸送・機械運転従事者</b>   | <b>337</b>   | <b>2.11</b> | <b>160</b>   | <b>0</b>  | <b>2</b>   | <b>13</b>  | <b>6</b>   | <b>16</b>  | <b>23</b>  | <b>18</b>  | <b>22</b>  | <b>16</b>  | <b>27</b>  | <b>17</b>  |
| 自動車運転の職業             | 295          | 2.61        | 113          | 0         | 1          | 8          | 3          | 14         | 16         | 11         | 15         | 13         | 19         | 13         |
| その他の輸送の職業            | 30           | 0.81        | 37           | 0         | 1          | 5          | 2          | 2          | 6          | 5          | 4          | 2          | 6          | 4          |
| 定置・建設機械運転            | 12           | 1.20        | 10           | 0         | 0          | 0          | 1          | 0          | 1          | 2          | 3          | 1          | 2          | 0          |
| <b>J建設・採掘従事者</b>     | <b>220</b>   | <b>4.31</b> | <b>51</b>    | <b>2</b>  | <b>5</b>   | <b>4</b>   | <b>6</b>   | <b>5</b>   | <b>4</b>   | <b>7</b>   | <b>3</b>   | <b>3</b>   | <b>7</b>   | <b>5</b>   |
| 建設躯体工事の職業            | 43           | 5.38        | 8            | 0         | 1          | 0          | 1          | 0          | 0          | 2          | 0          | 1          | 2          | 1          |
| 建設の職業                | 70           | 4.67        | 15           | 0         | 1          | 3          | 1          | 1          | 2          | 1          | 2          | 2          | 1          | 1          |
| 電気工事の職業              | 32           | 2.29        | 14           | 0         | 2          | 1          | 3          | 2          | 1          | 3          | 0          | 0          | 2          | 0          |
| 土木の職業                | 74           | 5.29        | 14           | 2         | 1          | 0          | 1          | 2          | 1          | 1          | 1          | 0          | 2          | 3          |
| <b>K運搬・清掃・包装等従事者</b> | <b>226</b>   | <b>0.88</b> | <b>257</b>   | <b>2</b>  | <b>31</b>  | <b>24</b>  | <b>25</b>  | <b>12</b>  | <b>19</b>  | <b>23</b>  | <b>44</b>  | <b>23</b>  | <b>33</b>  | <b>21</b>  |
| 運搬の職業(倉庫作業員、配達員等)    | 144          | 1.47        | 98           | 0         | 9          | 7          | 13         | 5          | 5          | 6          | 17         | 10         | 20         | 6          |
| 清掃の職業                | 46           | 1.44        | 32           | 1         | 6          | 5          | 2          | 2          | 1          | 1          | 6          | 2          | 3          | 3          |
| 包装の職業                | 7            | 0.78        | 9            | 0         | 3          | 0          | 0          | 0          | 2          | 1          | 2          | 0          | 1          | 0          |
| その他の運搬等の職業           | 29           | 0.25        | 118          | 1         | 13         | 12         | 10         | 5          | 11         | 15         | 19         | 11         | 9          | 12         |
| 分類不能の職業              | 0            | 0.00        | 653          | 15        | 106        | 132        | 74         | 61         | 43         | 43         | 54         | 56         | 48         | 21         |
| (IT関連計)              | 97           | 1.08        | 90           | 1         | 7          | 20         | 13         | 17         | 8          | 5          | 4          | 5          | 7          | 3          |
| (福祉関連計)              | 489          | 3.47        | 141          | 1         | 5          | 14         | 13         | 15         | 13         | 22         | 24         | 15         | 14         | 5          |
| (介護関連計)              | 308          | 4.16        | 74           | 1         | 4          | 4          | 6          | 7          | 8          | 10         | 17         | 7          | 8          | 2          |

※ハローワーク豊田に申込みされた常用フルタイム求人と常用フルタイムを希望する求職者数それぞれの総計。

(「常用フルタイム」とは、「フルタイム」であって、雇用期間が「定めなし」または「定めあり(4カ月以上)」の就業形態をいう)

※主要職種の抜粋のため、職業ごとの計と総計は一致しません。

※大分類については「日本標準職業分類」に基づいた標記となります。その他はわかりやすい職種名で標記しています。



# <年齢別>求人・求職バランスシート

2024年 2月内容

常用パート

ハローワーク豊田

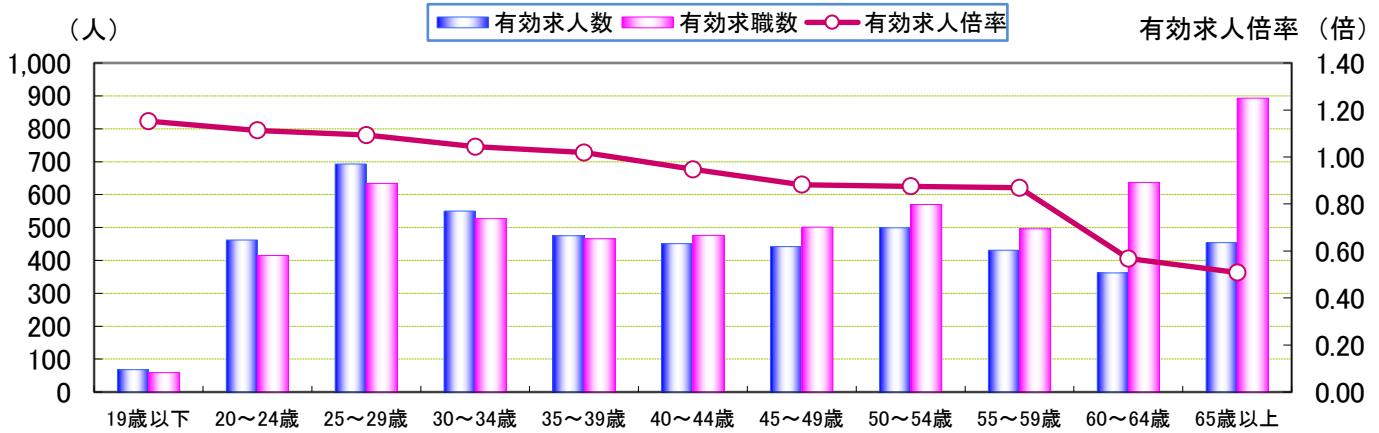
| 職 種                  | 有効<br>求人数    | 求人<br>倍率    | 有効求<br>職者計   | 19歳<br>以下 | 20～<br>24歳 | 25～<br>29歳 | 30～<br>34歳 | 35～<br>39歳 | 40～<br>44歳 | 45～<br>49歳 | 50～<br>54歳 | 55～<br>59歳 | 60～<br>64歳 | 65歳<br>以上  |
|----------------------|--------------|-------------|--------------|-----------|------------|------------|------------|------------|------------|------------|------------|------------|------------|------------|
| <b>職業計</b>           | <b>1,640</b> | <b>0.68</b> | <b>2,408</b> | <b>12</b> | <b>73</b>  | <b>140</b> | <b>167</b> | <b>151</b> | <b>173</b> | <b>192</b> | <b>229</b> | <b>215</b> | <b>343</b> | <b>713</b> |
| <b>A管理的職業従事者</b>     | <b>0</b>     | <b>0.00</b> | <b>2</b>     | <b>0</b>  | <b>0</b>   | <b>0</b>   | <b>0</b>   | <b>0</b>   | <b>0</b>   | <b>0</b>   | <b>0</b>   | <b>0</b>   | <b>0</b>   | <b>2</b>   |
| <b>B専門的・技術的職業従事者</b> | <b>379</b>   | <b>1.57</b> | <b>242</b>   | <b>0</b>  | <b>5</b>   | <b>19</b>  | <b>24</b>  | <b>22</b>  | <b>26</b>  | <b>21</b>  | <b>23</b>  | <b>20</b>  | <b>34</b>  | <b>48</b>  |
| 開発技術者                | 0            | 0.00        | 22           | 0         | 0          | 0          | 0          | 0          | 0          | 1          | 1          | 0          | 7          | 13         |
| 製造技術者                | 11           | 0.58        | 19           | 0         | 0          | 0          | 2          | 0          | 2          | 1          | 0          | 0          | 6          | 8          |
| 建築・土木技術者             | 3            | 1.00        | 3            | 0         | 0          | 0          | 0          | 0          | 0          | 0          | 0          | 0          | 0          | 3          |
| 情報処理・通信技術者           | 0            | 0.00        | 7            | 0         | 0          | 1          | 0          | 4          | 0          | 0          | 0          | 1          | 0          | 1          |
| その他の技術者              | 0            | 0.00        | 2            | 0         | 0          | 0          | 0          | 0          | 0          | 0          | 0          | 0          | 0          | 2          |
| 医師、薬剤師等              | 11           | 2.75        | 4            | 0         | 0          | 1          | 1          | 0          | 0          | 0          | 0          | 1          | 0          | 1          |
| 看護師、保健師等             | 100          | 1.64        | 61           | 0         | 1          | 3          | 8          | 5          | 8          | 7          | 10         | 6          | 8          | 5          |
| 医療技術者(臨床検査・理学療法士等)   | 67           | 4.79        | 14           | 0         | 0          | 3          | 2          | 2          | 1          | 2          | 1          | 1          | 0          | 2          |
| その他保健医療(栄養士・マッサージ等)  | 10           | 1.67        | 6            | 0         | 0          | 0          | 0          | 3          | 1          | 0          | 1          | 0          | 1          | 0          |
| 社会福祉の専門的職業(保育士等)     | 129          | 2.43        | 53           | 0         | 2          | 8          | 6          | 5          | 12         | 1          | 4          | 5          | 6          | 4          |
| 美術家、デザイナー等           | 0            | 0.00        | 7            | 0         | 2          | 1          | 0          | 0          | 1          | 1          | 0          | 0          | 2          | 0          |
| その他の専門的職業            | 48           | 1.09        | 44           | 0         | 0          | 2          | 5          | 3          | 1          | 8          | 6          | 6          | 4          | 9          |
| <b>C事務従事者</b>        | <b>210</b>   | <b>0.40</b> | <b>520</b>   | <b>1</b>  | <b>7</b>   | <b>31</b>  | <b>44</b>  | <b>43</b>  | <b>48</b>  | <b>56</b>  | <b>72</b>  | <b>50</b>  | <b>61</b>  | <b>107</b> |
| 一般事務員                | 172          | 0.38        | 453          | 1         | 6          | 28         | 40         | 40         | 45         | 50         | 67         | 45         | 47         | 84         |
| 会計事務員                | 14           | 0.67        | 21           | 0         | 0          | 2          | 1          | 1          | 3          | 4          | 1          | 2          | 3          | 4          |
| 生産関連事務員              | 7            | 0.39        | 18           | 0         | 0          | 0          | 0          | 0          | 0          | 1          | 0          | 0          | 7          | 10         |
| 営業・販売関連事務員           | 9            | 1.00        | 9            | 0         | 1          | 0          | 0          | 0          | 0          | 1          | 3          | 0          | 0          | 4          |
| 外勤事務員                | 1            | -           | 0            | 0         | 0          | 0          | 0          | 0          | 0          | 0          | 0          | 0          | 0          | 0          |
| 運輸・郵便事務              | 5            | 1.25        | 4            | 0         | 0          | 0          | 0          | 0          | 0          | 0          | 0          | 2          | 1          | 1          |
| 事務用機器操作の職業           | 2            | 0.13        | 15           | 0         | 0          | 1          | 3          | 2          | 0          | 0          | 1          | 1          | 3          | 4          |
| <b>D販売従事者</b>        | <b>95</b>    | <b>1.09</b> | <b>87</b>    | <b>2</b>  | <b>4</b>   | <b>10</b>  | <b>4</b>   | <b>8</b>   | <b>8</b>   | <b>6</b>   | <b>6</b>   | <b>8</b>   | <b>13</b>  | <b>18</b>  |
| 商品販売の職業              | 92           | 1.14        | 81           | 2         | 4          | 10         | 4          | 8          | 7          | 6          | 6          | 8          | 12         | 14         |
| 営業の職業                | 2            | 0.40        | 5            | 0         | 0          | 0          | 0          | 0          | 1          | 0          | 0          | 0          | 0          | 4          |
| <b>E サービス職業従事者</b>   | <b>485</b>   | <b>2.41</b> | <b>201</b>   | <b>0</b>  | <b>6</b>   | <b>10</b>  | <b>20</b>  | <b>13</b>  | <b>10</b>  | <b>21</b>  | <b>23</b>  | <b>20</b>  | <b>18</b>  | <b>60</b>  |
| 家庭生活支援サービス           | 1            | 1.00        | 1            | 0         | 0          | 0          | 0          | 0          | 0          | 1          | 0          | 0          | 0          | 0          |
| 介護サービスの職業            | 187          | 3.02        | 62           | 0         | 1          | 5          | 4          | 5          | 4          | 7          | 7          | 10         | 5          | 14         |
| 保健医療サービス             | 38           | 3.45        | 11           | 0         | 1          | 0          | 0          | 0          | 1          | 1          | 3          | 1          | 4          | 0          |
| 理・美容師、エステティシャン等      | 18           | 1.64        | 11           | 0         | 0          | 1          | 4          | 1          | 1          | 1          | 0          | 1          | 0          | 2          |
| 調理の職業                | 113          | 1.74        | 65           | 0         | 0          | 1          | 5          | 3          | 3          | 6          | 7          | 7          | 5          | 28         |
| 接客・給仕の職業             | 72           | 2.32        | 31           | 0         | 3          | 2          | 3          | 3          | 1          | 3          | 6          | 0          | 1          | 9          |
| 居住施設・ビルの管理           | 4            | 0.67        | 6            | 0         | 0          | 0          | 0          | 0          | 0          | 0          | 0          | 0          | 1          | 5          |
| その他のサービス             | 52           | 3.71        | 14           | 0         | 1          | 1          | 4          | 1          | 0          | 2          | 0          | 1          | 2          | 2          |
| <b>F保安職業従事者</b>      | <b>50</b>    | <b>3.57</b> | <b>14</b>    | <b>0</b>  | <b>0</b>   | <b>0</b>   | <b>0</b>   | <b>0</b>   | <b>0</b>   | <b>1</b>   | <b>0</b>   | <b>0</b>   | <b>3</b>   | <b>10</b>  |
| <b>G農林漁業従事者</b>      | <b>20</b>    | <b>0.71</b> | <b>28</b>    | <b>0</b>  | <b>1</b>   | <b>0</b>   | <b>1</b>   | <b>0</b>   | <b>2</b>   | <b>0</b>   | <b>0</b>   | <b>3</b>   | <b>7</b>   | <b>14</b>  |
| <b>H生産工程従事者</b>      | <b>89</b>    | <b>0.45</b> | <b>196</b>   | <b>3</b>  | <b>5</b>   | <b>11</b>  | <b>14</b>  | <b>9</b>   | <b>18</b>  | <b>17</b>  | <b>17</b>  | <b>14</b>  | <b>26</b>  | <b>62</b>  |
| 金属材料製造等              | 14           | 0.67        | 21           | 0         | 0          | 0          | 0          | 0          | 0          | 1          | 1          | 1          | 3          | 15         |
| 製品製造・加工処理            | 32           | 0.91        | 35           | 0         | 0          | 1          | 1          | 3          | 3          | 2          | 4          | 7          | 4          | 10         |
| 機械組立の職業              | 10           | 0.11        | 90           | 2         | 4          | 5          | 10         | 4          | 13         | 9          | 7          | 2          | 13         | 21         |
| 機械整備・修理の職業           | 8            | 0.89        | 9            | 0         | 0          | 0          | 0          | 0          | 0          | 0          | 0          | 0          | 1          | 8          |
| 製品検査(金属)             | 2            | 0.33        | 6            | 0         | 0          | 1          | 0          | 0          | 2          | 1          | 1          | 0          | 1          | 0          |
| 製品検査(金属除く)           | 4            | 0.67        | 6            | 0         | 0          | 0          | 0          | 0          | 0          | 1          | 1          | 0          | 1          | 3          |
| 機械検査の職業              | 7            | 0.47        | 15           | 1         | 1          | 0          | 3          | 2          | 0          | 3          | 0          | 3          | 1          | 1          |
| 生産関連・生産類似            | 8            | 0.80        | 10           | 0         | 0          | 4          | 0          | 0          | 0          | 0          | 1          | 1          | 2          | 2          |
| <b>I輸送・機械運転従事者</b>   | <b>88</b>    | <b>1.42</b> | <b>62</b>    | <b>0</b>  | <b>0</b>   | <b>0</b>   | <b>1</b>   | <b>0</b>   | <b>1</b>   | <b>6</b>   | <b>3</b>   | <b>4</b>   | <b>13</b>  | <b>34</b>  |
| 自動車運転の職業             | 85           | 2.30        | 37           | 0         | 0          | 0          | 0          | 0          | 1          | 2          | 2          | 1          | 7          | 24         |
| その他の輸送の職業            | 3            | 0.18        | 17           | 0         | 0          | 0          | 1          | 0          | 0          | 4          | 0          | 3          | 3          | 6          |
| 定置・建設機械運転            | 0            | 0.00        | 7            | 0         | 0          | 0          | 0          | 0          | 0          | 0          | 1          | 0          | 2          | 4          |
| <b>J建設・採掘従事者</b>     | <b>9</b>     | <b>3.00</b> | <b>3</b>     | <b>0</b>  | <b>0</b>   | <b>0</b>   | <b>0</b>   | <b>0</b>   | <b>0</b>   | <b>0</b>   | <b>0</b>   | <b>0</b>   | <b>0</b>   | <b>3</b>   |
| 建設躯体工事の職業            | 0            | -           | 0            | 0         | 0          | 0          | 0          | 0          | 0          | 0          | 0          | 0          | 0          | 0          |
| 建設の職業                | 4            | -           | 0            | 0         | 0          | 0          | 0          | 0          | 0          | 0          | 0          | 0          | 0          | 0          |
| 電気工事の職業              | 0            | 0.00        | 1            | 0         | 0          | 0          | 0          | 0          | 0          | 0          | 0          | 0          | 0          | 1          |
| 土木の職業                | 5            | 2.50        | 2            | 0         | 0          | 0          | 0          | 0          | 0          | 0          | 0          | 0          | 0          | 2          |
| <b>K運搬・清掃・包装等従事者</b> | <b>215</b>   | <b>0.44</b> | <b>490</b>   | <b>0</b>  | <b>20</b>  | <b>18</b>  | <b>24</b>  | <b>17</b>  | <b>26</b>  | <b>28</b>  | <b>34</b>  | <b>43</b>  | <b>84</b>  | <b>196</b> |
| 運搬の職業(倉庫作業員、配達員等)    | 29           | 0.52        | 56           | 0         | 0          | 1          | 2          | 0          | 1          | 4          | 4          | 6          | 12         | 26         |
| 清掃の職業                | 113          | 1.08        | 105          | 0         | 6          | 3          | 3          | 2          | 6          | 7          | 10         | 6          | 20         | 42         |
| 包装の職業                | 6            | 0.46        | 13           | 0         | 0          | 0          | 0          | 3          | 2          | 0          | 0          | 2          | 4          | 2          |
| その他の運搬等の職業           | 67           | 0.21        | 316          | 0         | 14         | 14         | 19         | 12         | 17         | 17         | 20         | 29         | 48         | 126        |
| 分類不能の職業              | 0            | 0.00        | 563          | 6         | 25         | 41         | 35         | 39         | 34         | 36         | 51         | 53         | 84         | 159        |
| (IT関連計)              | 10           | 0.36        | 28           | 0         | 1          | 2          | 2          | 6          | 1          | 2          | 1          | 1          | 4          | 8          |
| (福祉関連計)              | 411          | 2.78        | 148          | 0         | 3          | 9          | 15         | 12         | 18         | 16         | 20         | 18         | 15         | 22         |
| (介護関連計)              | 275          | 3.57        | 77           | 0         | 1          | 6          | 6          | 6          | 9          | 8          | 9          | 11         | 5          | 16         |

※ハローワーク豊田に申込みれた常用パート求人と常用パートを希望する求職者数それぞれの総計。

(「常用パート」とは、「パートタイム」であって、雇用期間が「定めなし」または「定めあり(4カ月以上)」の就業形態をいう。)

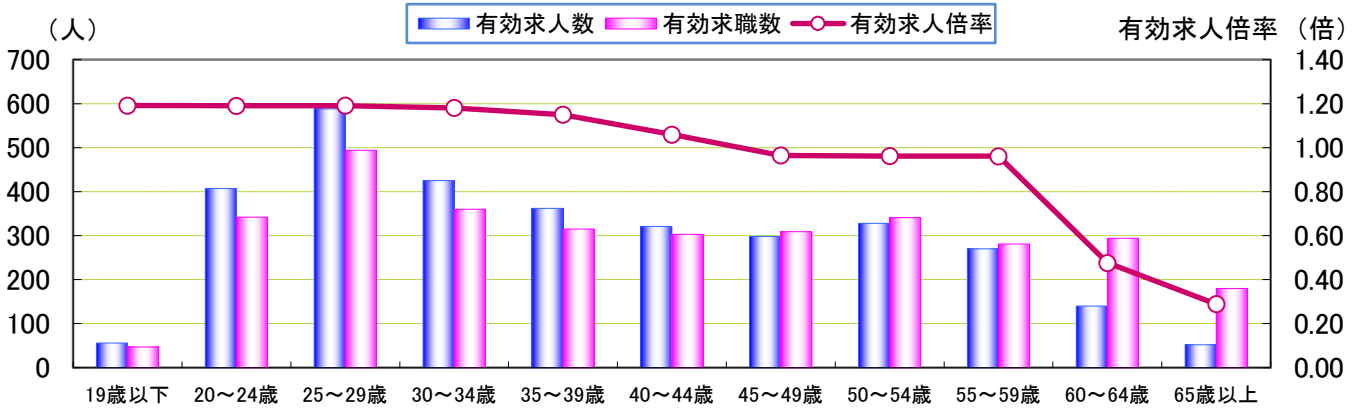
※主要職種の抜粋のため、職業ごとの計と総計は一致しません。

※大分類については「日本標準職業分類」に基づいた標記となります。その他はわかりやすい職種名で標記しています。



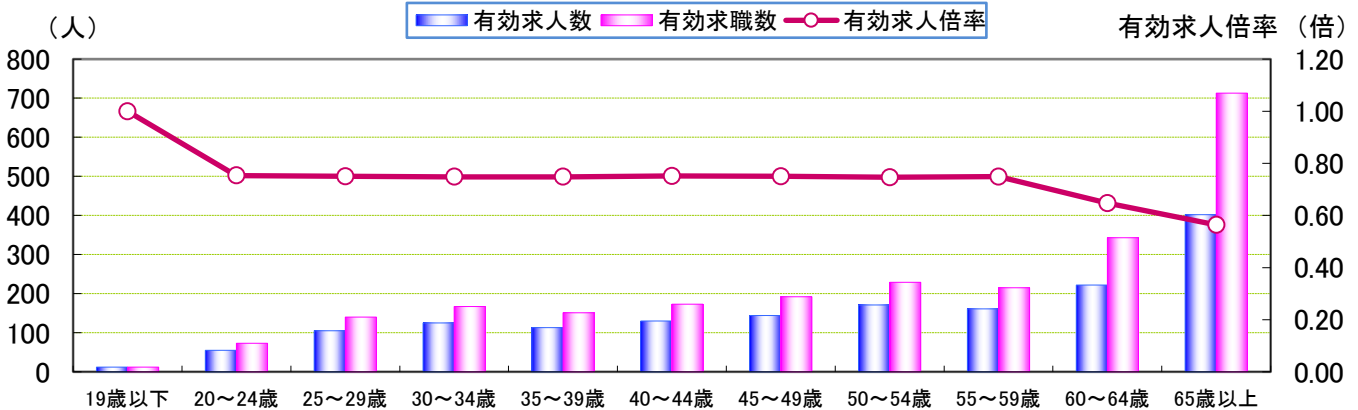
| 年齢別    | 19歳以下 | 20~24歳 | 25~29歳 | 30~34歳 | 35~39歳 | 40~44歳 | 45~49歳 | 50~54歳 | 55~59歳 | 60~64歳 | 65歳以上 | 計     |
|--------|-------|--------|--------|--------|--------|--------|--------|--------|--------|--------|-------|-------|
| 有効求人人数 | 68    | 462    | 693    | 550    | 475    | 451    | 442    | 499    | 431    | 362    | 454   | 4,887 |
| 有効求職数  | 59    | 415    | 634    | 527    | 466    | 476    | 501    | 570    | 496    | 637    | 893   | 5,674 |
| 有効求人倍率 | 1.15  | 1.11   | 1.09   | 1.04   | 1.02   | 0.95   | 0.88   | 0.88   | 0.87   | 0.57   | 0.51  | 0.86  |

常用(フルタイム)



| 年齢別    | 19歳以下 | 20~24歳 | 25~29歳 | 30~34歳 | 35~39歳 | 40~44歳 | 45~49歳 | 50~54歳 | 55~59歳 | 60~64歳 | 65歳以上 | 計     |
|--------|-------|--------|--------|--------|--------|--------|--------|--------|--------|--------|-------|-------|
| 有効求人人数 | 56    | 407    | 588    | 425    | 362    | 321    | 298    | 328    | 270    | 140    | 52    | 3,247 |
| 有効求職数  | 47    | 342    | 494    | 360    | 315    | 303    | 309    | 341    | 281    | 294    | 180   | 3,266 |
| 有効求人倍率 | 1.19  | 1.19   | 1.19   | 1.18   | 1.15   | 1.06   | 0.96   | 0.96   | 0.96   | 0.48   | 0.29  | 0.99  |

常用(パートタイム)



| 年齢別    | 19歳以下 | 20~24歳 | 25~29歳 | 30~34歳 | 35~39歳 | 40~44歳 | 45~49歳 | 50~54歳 | 55~59歳 | 60~64歳 | 65歳以上 | 計     |
|--------|-------|--------|--------|--------|--------|--------|--------|--------|--------|--------|-------|-------|
| 有効求人人数 | 12    | 55     | 105    | 125    | 113    | 130    | 144    | 171    | 161    | 222    | 402   | 1,640 |
| 有効求職数  | 12    | 73     | 140    | 167    | 151    | 173    | 192    | 229    | 215    | 343    | 713   | 2,408 |
| 有効求人倍率 | 1.00  | 0.75   | 0.75   | 0.75   | 0.75   | 0.75   | 0.75   | 0.75   | 0.75   | 0.65   | 0.56  | 0.68  |

※年齢別有効求人倍率は「就職機会積み上げ方式」で算出。(詳細は<https://www.mhlw.go.jp/toukei/itiran/roudou/koyou/ippan/2006/07/sankou10.html>)  
 ※「パートタイム」とは、1週間の所定労働時間が同一の事業所に雇用されている通常の労働者の1週間の所定労働時間に比し短いものをいう。  
 なお、「常用パート」とは、「パートタイム」であって、雇用期間が「定めなし」または「定めあり(4カ月以上)」の就業形態をいう。  
 ※求職関係はハローワーク利用登録者の数値である。