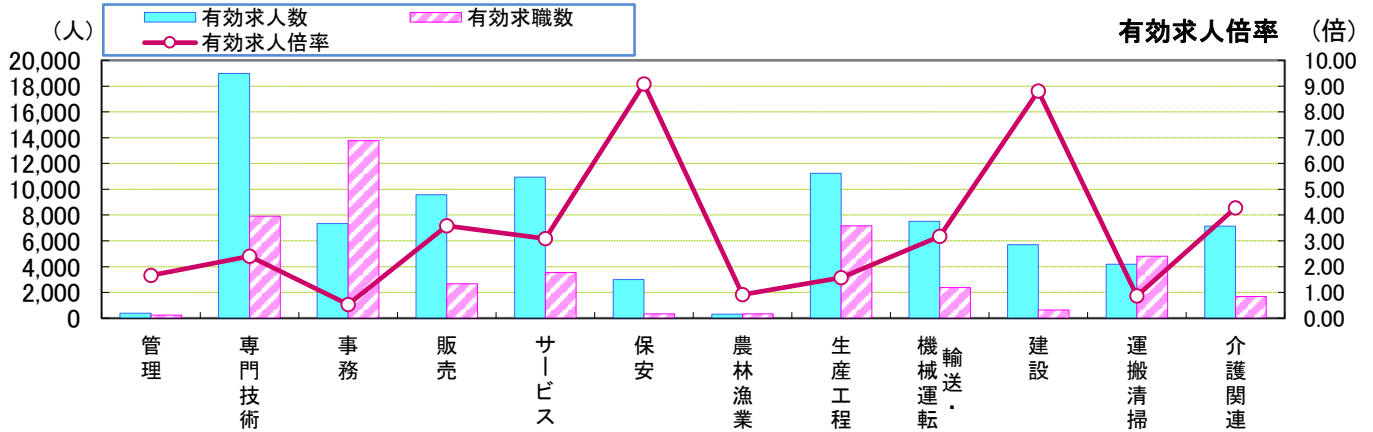


職業別	管理	専門技術	事務	販売	サービス	保安	農林漁業	生産工程	輸送・機械運	建設	運搬清掃	介護関連	職業計
有効求人人数	390	28,976	12,108	12,167	24,213	4,977	575	13,353	9,380	5,836	9,592	13,852	121,567
有効求職数	267	11,546	22,283	4,144	6,980	548	603	9,229	3,277	749	13,339	2,873	95,264
有効求人倍率	1.46	2.51	0.54	2.94	3.47	9.08	0.95	1.45	2.86	7.79	0.72	4.82	1.28

* 学卒・臨時・季節を除き、パートを含む常用計(常用フル、常用パートの単純計)のため公表数値とは一致しない。(求職関係はハローワーク利用登録者の数)
 * 介護関連はサービスの職業のうち、介護関連の職業を合計したもの。

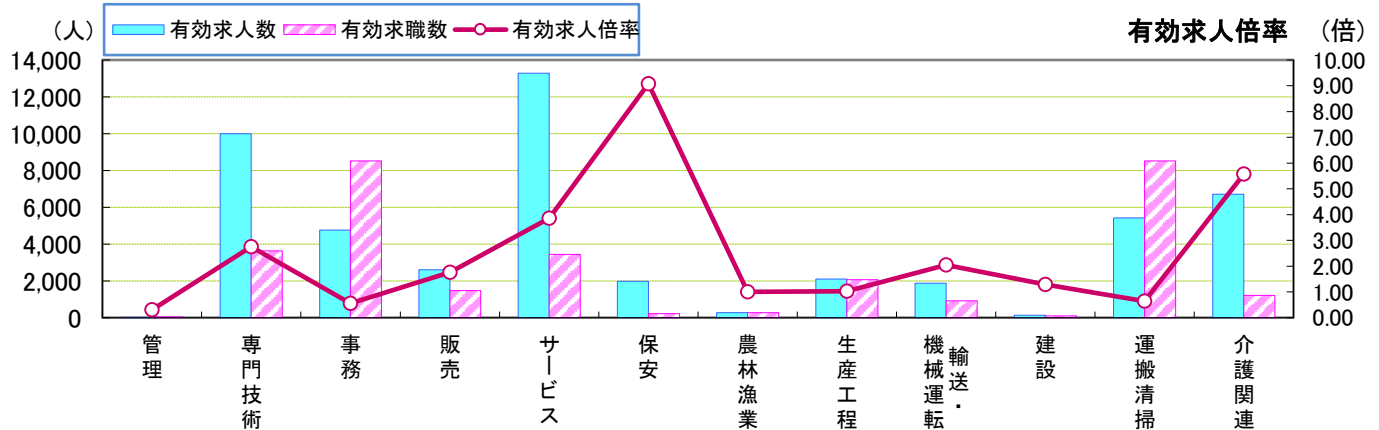
常用(フルタイム)



職業別	管理	専門技術	事務	販売	サービス	保安	農林漁業	生産工程	輸送・機械運	建設	運搬清掃	介護関連	職業計
有効求人人数	378	18,976	7,347	9,566	10,939	2,998	304	11,246	7,513	5,706	4,175	7,136	79,148
有効求職数	228	7,914	13,771	2,668	3,540	330	331	7,169	2,365	648	4,820	1,668	56,003
有効求人倍率	1.66	2.40	0.53	3.59	3.09	9.08	0.92	1.57	3.18	8.81	0.87	4.28	1.41

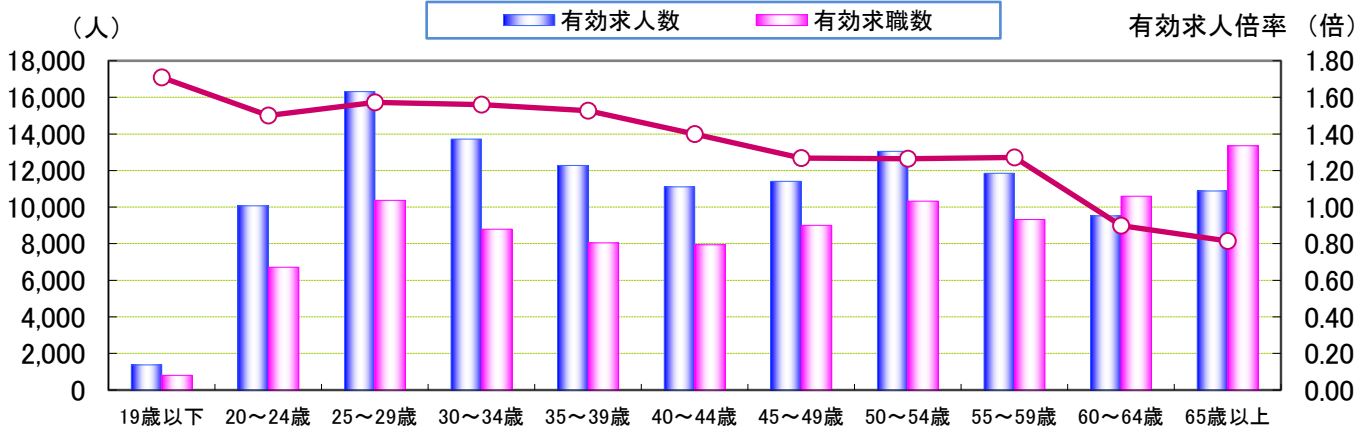
* 学卒・パート・臨時・季節を除く常用フルタイム。

常用(パートタイム)



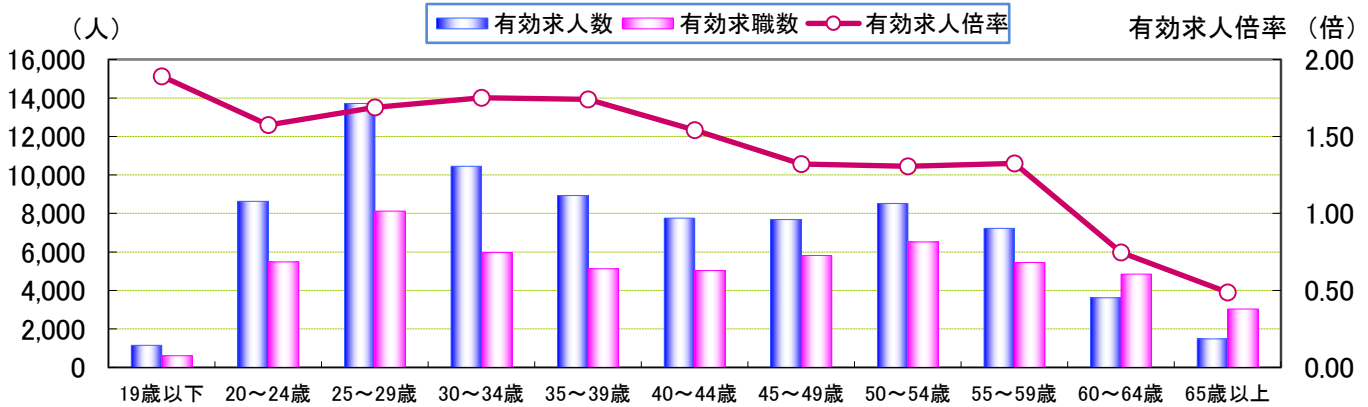
職業別	管理	専門技術	事務	販売	サービス	保安	農林漁業	生産工程	輸送・機械運	建設	運搬清掃	介護関連	職業計
有効求人人数	12	10,000	4,761	2,601	13,274	1,979	271	2,107	1,867	130	5,417	6,716	42,419
有効求職数	39	3,632	8,512	1,476	3,440	218	272	2,060	912	101	8,519	1,205	39,261
有効求人倍率	0.31	2.75	0.56	1.76	3.86	9.08	1.00	1.02	2.05	1.29	0.64	5.57	1.08

* 臨時的・季節的・日雇のパートを除く常用的パート。



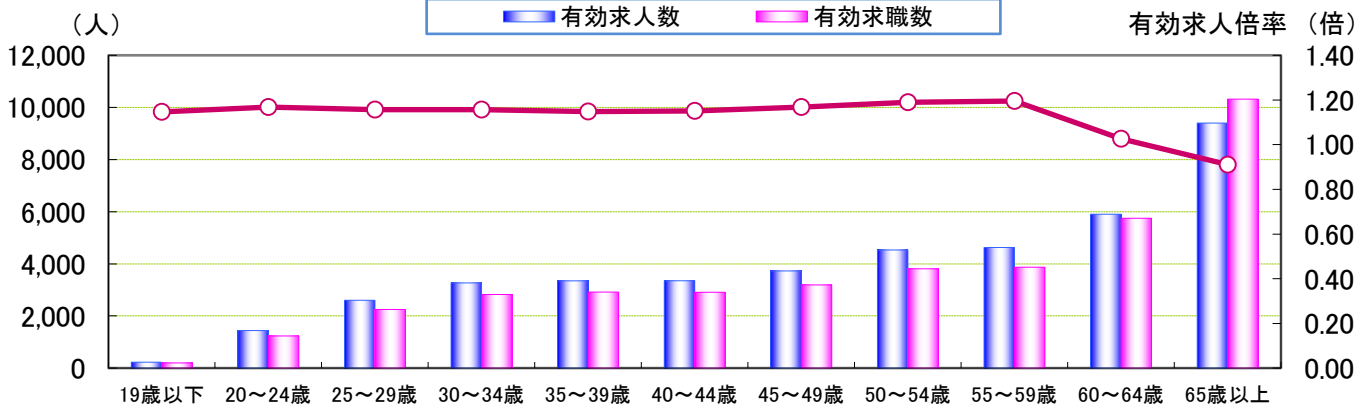
年齢別	19歳以下	20~24歳	25~29歳	30~34歳	35~39歳	40~44歳	45~49歳	50~54歳	55~59歳	60~64歳	65歳以上	計
有効求人人数	1,374	10,069	16,314	13,718	12,277	11,106	11,409	13,049	11,850	9,520	10,881	121,567
有効求職数	804	6,713	10,370	8,791	8,044	7,941	9,004	10,326	9,322	10,595	13,354	95,264
有効求人倍率	1.71	1.50	1.57	1.56	1.53	1.40	1.27	1.26	1.27	0.90	0.81	1.28

常用(フルタイム)



年齢別	19歳以下	20~24歳	25~29歳	30~34歳	35~39歳	40~44歳	45~49歳	50~54歳	55~59歳	60~64歳	65歳以上	計
有効求人人数	1,148	8,629	13,712	10,451	8,930	7,756	7,682	8,518	7,224	3,617	1,481	79,148
有効求職数	607	5,481	8,121	5,968	5,128	5,032	5,814	6,518	5,452	4,847	3,035	56,003
有効求人倍率	1.89	1.57	1.69	1.75	1.74	1.54	1.32	1.31	1.33	0.75	0.49	1.41

常用(パートタイム)



年齢別	19歳以下	20~24歳	25~29歳	30~34歳	35~39歳	40~44歳	45~49歳	50~54歳	55~59歳	60~64歳	65歳以上	計
有効求人人数	226	1,440	2,602	3,267	3,347	3,350	3,727	4,531	4,626	5,903	9,400	42,419
有効求職数	197	1,232	2,249	2,823	2,916	2,909	3,190	3,808	3,870	5,748	10,319	39,261
有効求人倍率	1.15	1.17	1.16	1.16	1.15	1.15	1.17	1.19	1.20	1.03	0.91	1.08

※年齢別有効求人倍率は「就職機会積み上げ方式」で算出。(詳細は<https://www.mhlw.go.jp/toukei/itiran/roudou/koyou/ippan/2006/07/sankou10.html>)
 ※「パートタイム」とは、1週間の所定労働時間が同一の事業所に雇用されている通常の労働者の1週間の所定労働時間に比し短いものをいう。
 なお、「常用パート」とは、「パートタイム」であって、雇用期間が「定めなし」または「定めあり(4カ月以上)」の就業形態をいう。
 ※求職関係はハローワーク利用登録者の数値である。

＜年齢別＞求人・求職バランスシート

常用パート

愛知労働局

職 種	有効 求人数	求人 倍率	有効求 職者計	19歳 以下	20～ 24歳	25～ 29歳	30～ 34歳	35～ 39歳	40～ 44歳	45～ 49歳	50～ 54歳	55～ 59歳	60～ 64歳	65歳 以上
職業計	42,419	1.08	39,261	197	1,232	2,249	2,823	2,916	2,909	3,190	3,808	3,870	5,748	10,319
A管理的職業従事者	12	0.31	39	0	0	0	0	1	0	2	0	1	11	24
B専門的・技術的職業従事者	10,000	2.75	3,632	4	73	266	422	399	333	315	291	335	494	700
開発技術者	34	0.28	120	0	0	0	0	4	0	4	3	10	32	67
製造技術者	53	0.19	277	1	1	7	16	12	13	16	22	29	59	101
建築・土木技術者	67	0.97	69	0	1	1	1	2	2	3	4	6	11	38
情報処理・通信技術者	25	0.13	186	0	11	17	29	21	15	18	9	12	30	24
その他の技術者	24	0.77	31	0	0	0	0	2	1	0	2	1	10	15
医師、薬剤師等	164	1.89	87	0	0	3	15	10	6	5	5	12	11	20
看護師、保健師等	2,522	2.87	880	0	6	59	103	104	92	81	63	89	136	147
医療技術者(臨床検査・理学療法士等)	962	5.47	176	0	3	18	31	24	24	14	13	11	16	22
その他保健医療(栄養士・マasseur等)	324	2.03	160	0	1	17	29	28	18	16	8	10	17	16
社会福祉の専門的職業(保育士等)	2,758	3.42	807	0	14	71	95	110	85	79	82	85	72	114
美術家、デザイナー等	60	0.23	266	2	20	43	44	36	32	27	14	21	16	11
その他の専門的職業	3,007	5.25	573	1	16	30	59	46	45	52	66	49	84	125
C事務従事者	4,761	0.56	8,512	20	169	507	748	831	833	926	992	882	1,174	1,430
一般事務員	3,658	0.49	7,454	13	150	452	688	738	741	813	902	777	1,012	1,168
会計事務員	417	1.17	356	1	1	17	19	32	37	49	34	40	45	81
生産関連事務員	177	1.05	169	1	4	6	3	5	6	13	7	14	46	64
営業・販売関連事務員	261	1.27	205	0	1	7	10	32	17	19	21	19	23	56
外勤事務員	5	1.00	5	0	0	0	0	0	0	1	2	0	1	1
運輸・郵便事務	109	2.66	41	0	0	1	0	1	2	2	2	3	13	17
事務用機器操作の職業	134	0.48	282	5	13	24	28	23	30	29	24	29	34	43
D販売従事者	2,601	1.76	1,476	13	61	94	105	75	69	111	175	178	219	376
商品販売の職業	2,444	1.89	1,295	13	58	90	101	68	66	102	163	160	189	285
営業の職業	115	0.80	144	0	3	4	3	4	2	4	9	15	21	79
E サービス職業従事者	13,274	3.86	3,440	10	121	211	207	253	243	289	377	325	470	934
家庭生活支援サービス	168	12.92	13	0	0	0	1	1	1	1	2	0	2	5
介護サービスの職業	5,163	5.52	936	3	10	52	64	61	82	100	123	109	122	210
保健医療サービス	650	4.01	162	0	11	12	11	22	16	13	21	10	30	16
理・美容師、エステティシャン等	677	3.49	194	1	8	25	27	35	23	22	17	13	11	12
調理の職業	3,886	3.71	1,048	2	25	32	34	49	64	63	94	110	174	401
接客・給仕の職業	1,584	2.92	542	3	49	61	43	59	39	59	72	41	49	67
居住施設・ビルの管理	268	1.35	198	0	0	0	1	0	0	2	5	7	35	148
その他のサービス	878	2.53	347	1	18	29	26	26	18	29	43	35	47	75
F保安職業従事者	1,979	9.08	218	1	1	2	3	2	2	1	14	13	29	150
G農林漁業従事者	271	1.00	272	3	3	9	4	14	19	15	21	28	57	99
H生産工程従事者	2,107	1.02	2,060	10	65	124	138	157	192	170	214	184	285	521
金属材料製造等	221	0.98	225	0	5	2	6	4	12	10	13	28	31	114
製品製造・加工処理	1,011	1.86	545	1	11	41	26	40	41	41	65	64	75	140
機械組立の職業	193	0.32	604	7	35	34	53	49	57	64	62	38	92	113
機械整備・修理の職業	223	2.86	78	0	2	2	2	1	3	2	3	1	19	43
製品検査(金属)	77	0.63	123	0	2	15	11	16	17	8	13	7	17	17
製品検査(金属除く)	181	2.32	78	0	3	2	7	7	9	8	14	11	4	13
機械検査の職業	60	0.32	185	1	4	19	19	31	30	20	13	18	17	13
生産関連・生産類似	90	0.58	154	0	0	7	11	7	21	11	21	14	22	40
I輸送・機械運転従事者	1,867	2.05	912	0	0	2	11	8	13	28	40	62	150	598
自動車運転の職業	1,641	2.63	623	0	0	1	6	3	6	14	32	39	94	428
その他の輸送の職業	144	0.70	207	0	0	1	5	3	5	14	2	19	40	118
定置・建設機械運転	80	1.03	78	0	0	0	0	2	2	0	6	4	15	49
J建設・採掘従事者	130	1.29	101	1	1	0	3	2	2	3	4	9	21	55
建設躯体工事の職業	18	3.60	5	0	0	0	0	0	0	0	1	1	0	3
建設の職業	44	0.94	47	1	1	0	1	0	2	1	2	7	6	26
電気工事の職業	14	0.67	21	0	0	0	2	1	0	2	0	0	4	12
土木の職業	54	1.93	28	0	0	0	0	1	0	0	1	1	11	14
K運搬・清掃・包装等従事者	5,417	0.64	8,519	60	298	384	463	485	537	627	858	964	1,327	2,516
運搬の職業(倉庫作業員、配達員等)	1,378	1.68	819	4	13	29	33	25	36	58	60	77	148	336
清掃の職業	2,509	1.88	1,332	10	43	44	55	37	76	56	120	138	203	550
包装の職業	254	1.08	235	2	7	12	13	24	13	20	26	30	37	51
その他の運搬等の職業	1,276	0.21	6,133	44	235	299	362	399	412	493	652	719	939	1,579
分類不能の職業	0	0.00	10,080	75	440	650	719	689	666	703	822	889	1,511	2,916
(IT関連計)	298	0.54	553	4	27	41	58	49	48	53	37	43	87	106
(福祉関連計)	9,795	4.50	2,179	3	22	126	207	202	216	218	227	240	291	427
(介護関連計)	6,716	5.57	1,205	3	15	62	89	86	107	131	154	142	149	267

※愛知労働局に申込まれた常用パート求人と常用パートを希望する求職者数それぞれの総計。

(「常用パート」とは、「パートタイム」であって、雇用期間が「定めなし」または「定めあり(4カ月以上)」の就業形態をいう。)

※主要職種の内訳のため、職業ごとの計と総計は一致しません。

※大分類については「日本標準職業分類」に基づいた表記となります。その他はわかりやすい職種名で表記しています。