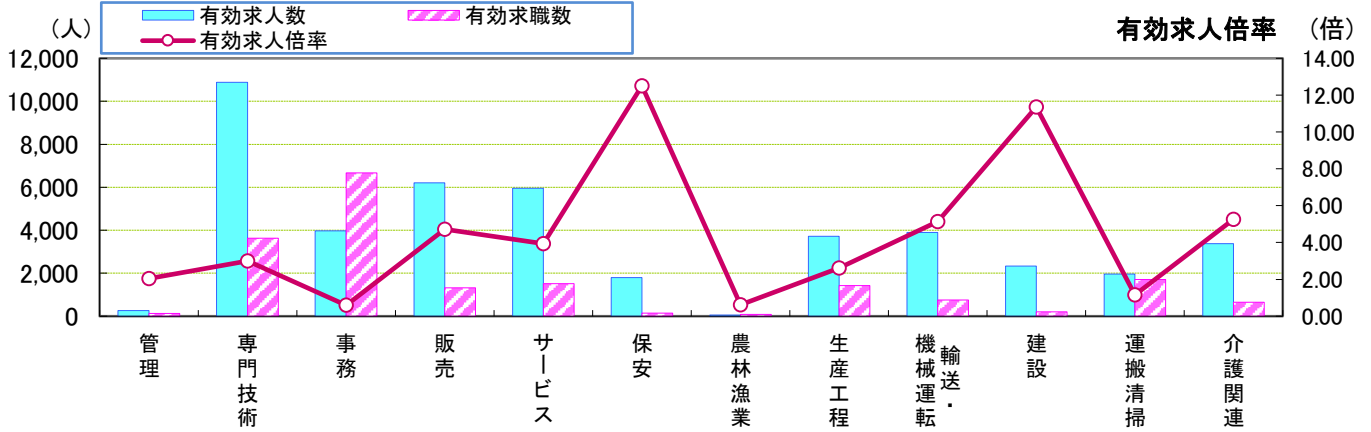


職業別	管理	専門技術	事務	販売	サービス	保安	農林漁業	生産工程	輸送・機械運転	建設	運搬清掃	介護関連	職業計
有効求人人数	266	16,413	6,280	7,658	13,049	2,889	104	4,381	4,785	2,370	4,811	6,426	63,006
有効求職数	138	5,093	10,264	1,822	2,832	218	153	1,839	1,054	238	4,729	1,092	37,486
有効求人倍率	1.93	3.22	0.61	4.20	4.61	13.25	0.68	2.38	4.54	9.96	1.02	5.88	1.68

\* 学卒・臨時・季節を除き、パートを含む常用計(常用フル、常用パートの単純計)のため公表数値とは一致しない。(求職関係はハローワーク利用登録者の数値。)  
 \* 介護関連はサービスの職業のうち、介護関連の職業を合計したもの。

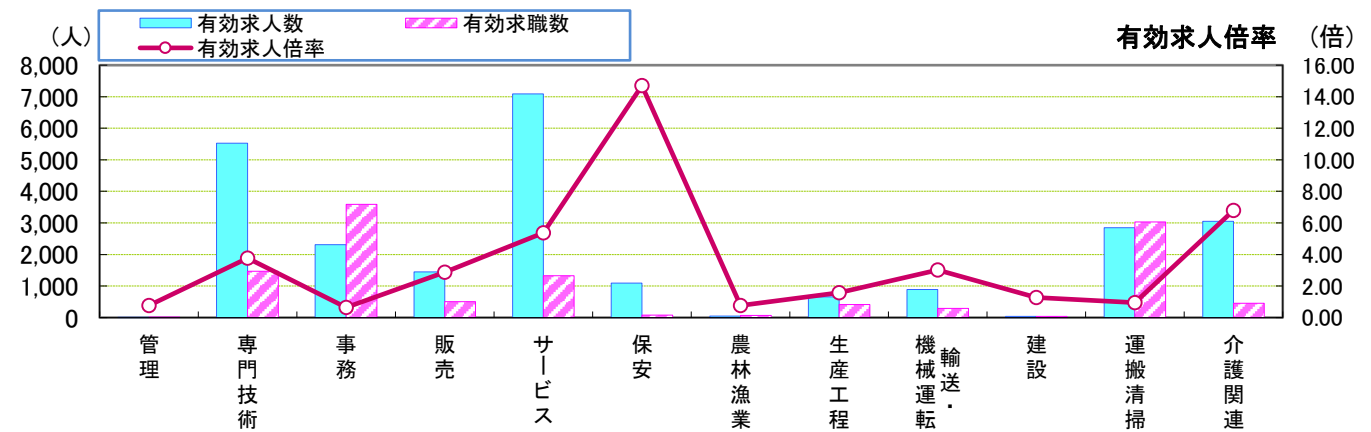
常用(フルタイム)



職業別	管理	専門技術	事務	販売	サービス	保安	農林漁業	生産工程	輸送・機械運転	建設	運搬清掃	介護関連	職業計
有効求人人数	256	10,890	3,973	6,206	5,955	1,801	54	3,723	3,896	2,328	1,959	3,379	41,041
有効求職数	125	3,624	6,675	1,316	1,510	144	88	1,421	759	205	1,702	643	22,797
有効求人倍率	2.05	3.00	0.60	4.72	3.94	12.51	0.61	2.62	5.13	11.36	1.15	5.26	1.80

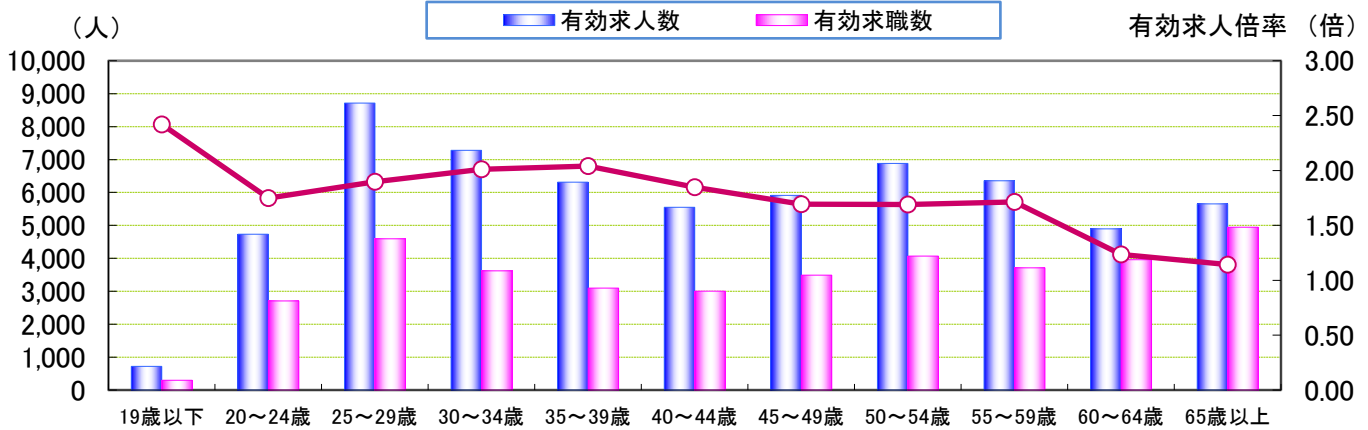
\* 学卒・パート・臨時・季節を除く常用フルタイム。

常用(パートタイム)



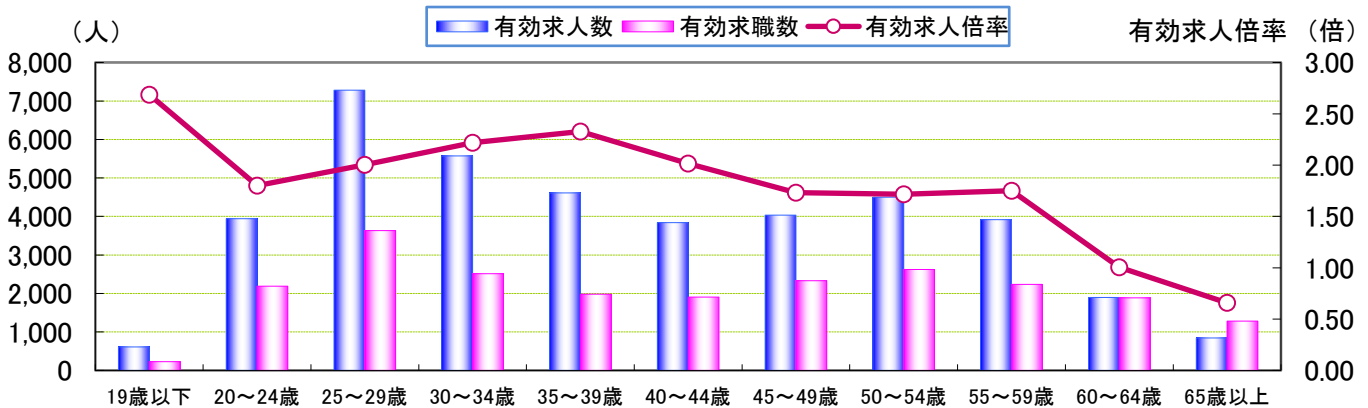
職業別	管理	専門技術	事務	販売	サービス	保安	農林漁業	生産工程	輸送・機械運転	建設	運搬清掃	介護関連	職業計
有効求人人数	10	5,523	2,307	1,452	7,094	1,088	50	658	889	42	2,852	3,047	21,965
有効求職数	13	1,469	3,589	506	1,322	74	65	418	295	33	3,027	449	14,689
有効求人倍率	0.77	3.76	0.64	2.87	5.37	14.70	0.77	1.57	3.01	1.27	0.94	6.79	1.50

\* 臨時的・季節的・日雇のパートを除く常用的パート。



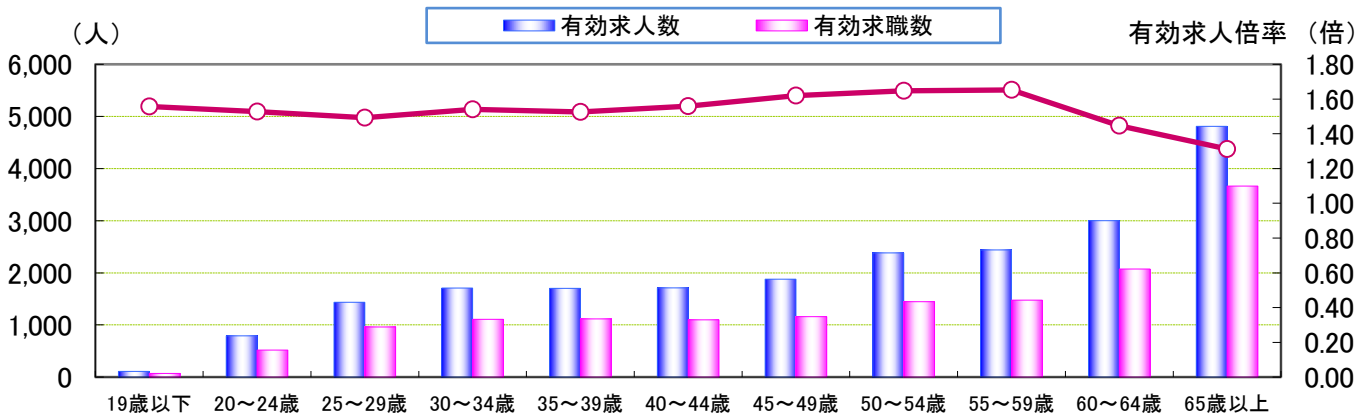
年齢別	19歳以下	20~24歳	25~29歳	30~34歳	35~39歳	40~44歳	45~49歳	50~54歳	55~59歳	60~64歳	65歳以上	計
有効求人人数	719	4,732	8,715	7,280	6,313	5,550	5,912	6,882	6,355	4,895	5,653	63,006
有効求職数	297	2,706	4,593	3,620	3,096	3,003	3,489	4,068	3,711	3,958	4,945	37,486
有効求人倍率	2.42	1.75	1.90	2.01	2.04	1.85	1.69	1.69	1.71	1.24	1.14	1.68

常用(フルタイム)



年齢別	19歳以下	20~24歳	25~29歳	30~34歳	35~39歳	40~44歳	45~49歳	50~54歳	55~59歳	60~64歳	65歳以上	計
有効求人人数	610	3,941	7,280	5,572	4,611	3,839	4,034	4,500	3,916	1,895	843	41,041
有効求職数	227	2,188	3,632	2,512	1,980	1,905	2,330	2,622	2,235	1,885	1,281	22,797
有効求人倍率	2.69	1.80	2.00	2.22	2.33	2.02	1.73	1.72	1.75	1.01	0.66	1.80

常用(パートタイム)



年齢別	19歳以下	20~24歳	25~29歳	30~34歳	35~39歳	40~44歳	45~49歳	50~54歳	55~59歳	60~64歳	65歳以上	計
有効求人人数	109	791	1,435	1,708	1,702	1,711	1,878	2,382	2,439	3,000	4,810	21,965
有効求職数	70	518	961	1,108	1,116	1,098	1,159	1,446	1,476	2,073	3,664	14,689
有効求人倍率	1.56	1.53	1.49	1.54	1.53	1.56	1.62	1.65	1.65	1.45	1.31	1.50

※年齢別有効求人倍率は「就職機会積み上げ方式」で算出。(詳細は<https://www.mhlw.go.jp/toukei/itiran/roudou/koyou/ippan/2006/07/sankou10.html>)  
 ※「パートタイム」とは、1週間の所定労働時間が同一の事業所に雇用されている通常の労働者の1週間の所定労働時間に比し短いものをいう。  
 なお、「常用パート」とは、「パートタイム」であって、雇用期間が「定めなし」または「定めあり(4カ月以上)」の就業形態をいう。  
 ※求職関係はハローワーク利用登録者の数値である。

# ＜年齢別＞求人・求職バランスシート

職種	有効 求人件数	求人 倍率	有効求 職者数	19歳 以下	20～ 24歳	25～ 29歳	30～ 34歳	35～ 39歳	40～ 44歳	45～ 49歳	50～ 54歳	55～ 59歳	60～ 64歳	65歳 以上
職業計	41,041	1.80	22,797	227	2,188	3,632	2,512	1,980	1,905	2,330	2,622	2,235	1,885	1,281
A管理的職業従事者	256	2.05	125	0	11	6	5	11	4	6	17	14	31	20
B専門的・技術的職業従事者	10,890	3.00	3,624	15	311	752	514	315	296	371	360	281	242	167
開発技術者	811	5.17	157	1	5	18	21	9	13	23	12	17	26	12
製造技術者	356	1.07	334	3	22	47	44	24	34	43	42	28	30	17
建築・土木技術者	1,734	12.13	143	0	13	20	13	11	3	8	15	16	19	25
情報処理・通信技術者	2,523	3.57	707	6	94	187	127	72	49	58	34	22	40	18
その他の技術者	96	2.91	33	0	3	3	3	3	0	1	7	5	4	4
医師、薬剤師等	96	2.59	37	0	0	6	6	3	2	3	4	9	1	3
看護師、保健師等	1,406	3.82	368	0	12	61	69	32	25	52	49	36	22	10
医療技術者(臨床検査・理学療法士等)	574	4.42	130	0	12	42	11	13	16	12	12	6	6	0
その他保健医療(栄養士・マッサージ等)	628	4.08	154	0	17	22	24	15	10	13	22	13	5	13
社会福祉の専門的職業(保育士等)	1,871	4.20	445	1	19	69	48	27	49	51	69	63	28	21
美術家、デザイナー等	153	0.29	525	4	77	168	85	58	35	44	26	11	12	5
その他の専門的職業	642	1.09	591	0	37	109	63	48	60	63	68	55	49	39
C事務従事者	3,973	0.60	6,675	24	606	1,128	745	636	566	722	823	627	517	281
一般事務員	2,624	0.47	5,614	21	530	937	639	544	482	597	690	519	428	227
会計事務員	292	0.70	415	0	30	66	37	40	30	52	44	53	41	22
生産関連事務員	250	2.02	124	1	6	27	16	7	8	14	14	9	14	8
営業・販売関連事務員	484	1.35	359	0	23	65	41	32	36	45	59	26	17	15
外勤事務員	19	19.00	1	0	0	0	0	0	0	0	0	0	1	0
運輸・郵便事務	239	8.24	29	1	2	2	0	1	1	5	5	4	6	2
事務用機器操作の職業	65	0.49	133	1	15	31	12	12	9	9	11	16	10	7
D販売従事者	6,206	4.72	1,316	6	125	216	144	121	104	137	155	151	105	52
商品販売の職業	1,205	2.35	513	5	64	86	56	60	43	51	56	50	28	14
営業の職業	4,805	6.40	751	1	57	126	87	57	57	77	91	91	74	33
Eサービス職業従事者	5,955	3.94	1,510	16	130	182	134	133	137	165	204	180	146	83
家庭生活支援サービス	17	8.50	2	0	0	2	0	0	0	0	0	0	0	0
介護サービスの職業	2,250	4.89	460	4	29	32	35	50	37	70	76	70	46	11
保健医療サービス	305	3.55	86	0	10	6	12	5	8	6	9	18	10	2
理・美容師、エステティシャン等	542	4.04	134	6	26	30	22	9	13	8	11	5	3	1
調理の職業	1,203	3.44	350	2	24	35	28	26	29	36	60	49	34	27
接客・給仕の職業	997	4.32	231	3	25	45	19	25	36	21	25	13	12	7
居住施設・ビルの管理	93	1.37	68	0	0	1	3	0	0	6	7	7	18	26
その他のサービス	548	3.06	179	1	16	31	15	18	14	18	16	18	23	9
F保安職業従事者	1,801	12.51	144	0	2	3	5	5	13	17	25	22	19	33
G農林漁業従事者	54	0.61	88	4	7	15	6	3	3	10	6	13	15	6
H生産工程従事者	3,723	2.62	1,421	9	102	176	146	142	163	168	198	145	114	58
金属材料製造等	729	2.59	282	3	19	34	30	22	24	26	44	28	35	17
製品製造・加工処理	501	2.00	251	5	15	42	23	18	24	31	39	23	20	11
機械組立の職業	436	1.23	355	1	23	38	43	45	53	46	36	38	22	10
機械整備・修理の職業	1,182	10.55	112	0	7	16	10	11	7	15	11	17	14	4
製品検査(金属)	55	1.15	48	0	4	5	5	3	7	6	9	7	1	1
製品検査(金属除く)	46	2.42	19	0	1	1	2	3	6	3	0	2	0	1
機械検査の職業	175	3.57	49	0	3	1	2	7	5	6	12	3	5	5
生産関連・生産類似	457	2.24	204	0	23	28	16	17	22	27	33	17	14	7
I輸送・機械運転従事者	3,896	5.13	759	1	16	32	50	30	64	78	96	121	122	149
自動車運転の職業	3,344	6.47	517	1	6	18	25	19	35	40	72	95	82	124
その他の輸送の職業	161	1.31	123	0	4	7	8	5	13	24	14	14	18	16
定置・建設機械運転	391	3.37	116	0	5	6	16	6	16	14	10	12	22	9
J建設・採掘従事者	2,328	11.36	205	8	15	23	13	20	17	27	14	26	20	22
建設躯体工事の職業	512	17.66	29	6	1	1	4	4	1	5	2	2	1	2
建設の職業	685	11.23	61	0	3	7	4	2	5	7	6	15	3	9
電気工事の職業	464	6.54	71	2	7	12	4	8	8	11	2	3	9	5
土木の職業	664	15.09	44	0	4	3	1	6	3	4	4	6	7	6
K運搬・清掃・包装等従事者	1,959	1.15	1,702	30	115	129	143	127	163	201	242	226	182	144
運搬の職業(倉庫作業員、配達員等)	1,197	2.10	570	6	16	29	27	55	68	79	93	82	64	51
清掃の職業	388	1.76	220	4	23	17	20	10	18	25	31	23	30	19
包装の職業	17	0.71	24	0	7	2	2	0	3	4	1	1	3	1
その他の運搬等の職業	357	0.40	888	20	69	81	94	62	74	93	117	120	85	73
分類不能の職業	0	0.00	5,228	114	748	970	607	437	375	428	482	429	372	266
(IT関連計)	3,501	3.61	971	7	114	236	154	90	71	79	57	53	75	35
(福祉関連計)	5,197	4.58	1,134	4	56	136	140	100	92	161	175	147	91	32
(介護関連計)	3,379	5.26	643	4	38	47	54	58	51	97	112	102	62	18

※名古屋市3所計に申込まれた常用フルタイム求人と常用フルタイムを希望する求職者数それぞれの総計。  
 (「常用フルタイム」とは、「フルタイム」であって、雇用期間が「定めなし」または「定めあり(4カ月以上)」の就業形態をいう)  
 ※主要職種の抜粋のため、職業ごとの計と総計は一致しません。  
 ※大分類については「日本標準職業分類」に基づいた表記となります。その他はわかりやすい職種名で表記しています。