

求人・求職

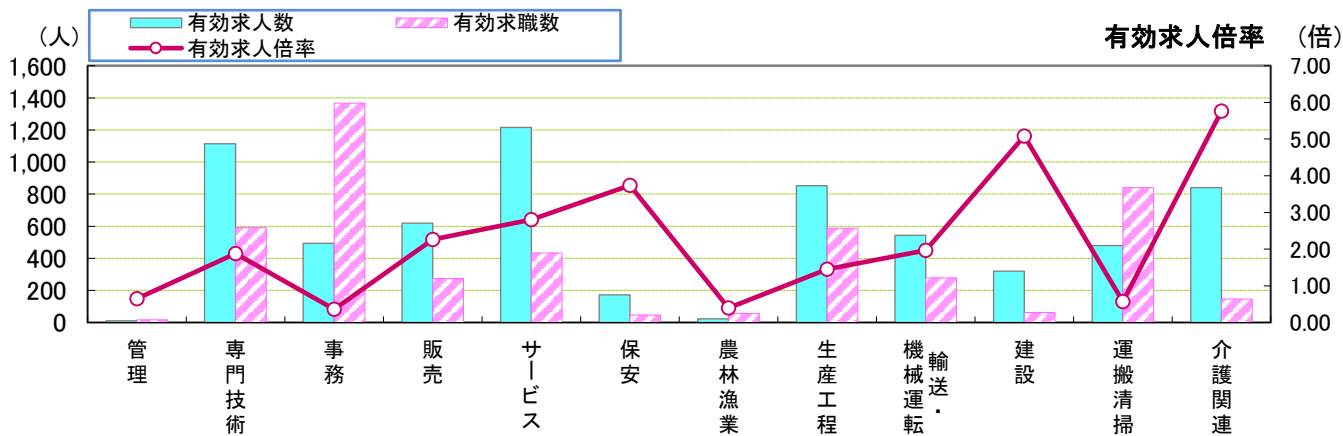
バランスシート 賃金情報

令和6年1月分

〈職業別〉 有効求人・求職状況 [常用計(フル+パート)]	1
〈年齢別〉 有効求人・求職状況 [常用計(フル+パート)]	2
〈年齢別〉 求人・求職バランスシート [常用(フルタイム)]	3
〈年齢別〉 求人・求職バランスシート [常用(パートタイム)]	4
〈職業別〉 求人賃金・求職者希望賃金 [常用(フルタイム)]	5
〈職業別〉 求人賃金・求職者希望賃金 [常用(パートタイム)]	6
中途採用時賃金情報(四半期報)	7

【注釈】

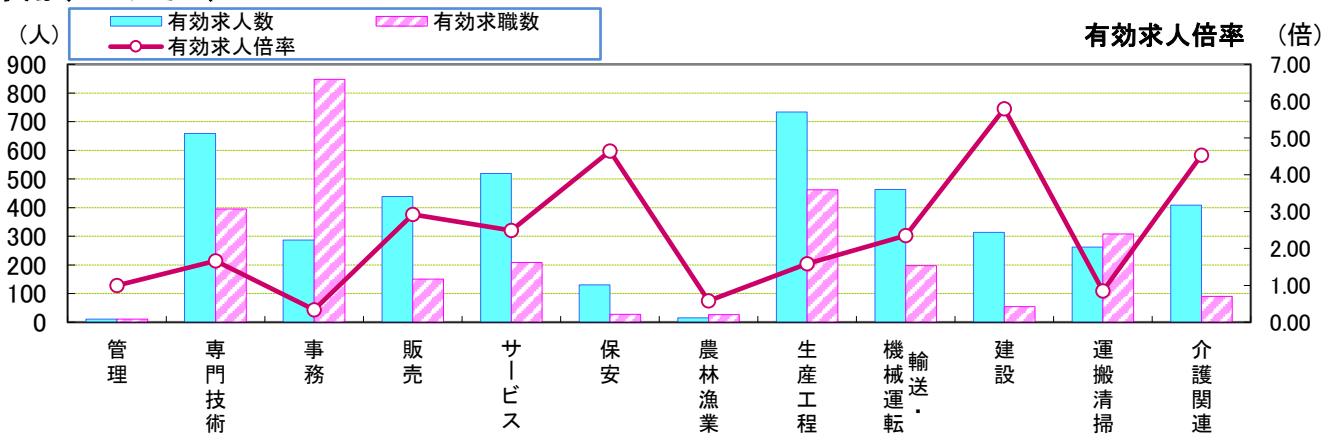
- * 常用 雇用契約において雇用期間の定めがないか又は4か月以上の雇用期間が定められているもの(季節労働を除く)です。
- * パートタイム ... 1週間の所定労働時間が、同一の事業所に雇用されている通常の労働者の1週間の所定労働時間と比べ短い者をいい、このうち雇用期間の定めがないか、又は4か月以上の雇用期間によって就労する者を「常用的パートタイム」、1か月以上4か月未満の雇用期間が定められているか、又は季節的に一定の期間を定めて就労する者を「臨時的パートタイム」といいます。



職業別	管理	専門技術	事務	販売	サービス	保安	農林漁業	生産工程	輸送・機械運転	建設	運搬清掃	介護関連	職業計
有効求人人数	11	1,114	493	620	1,216	172	22	853	544	320	480	841	5,845
有効求職数	17	592	1,368	274	433	46	56	587	277	63	841	146	5,598
有効求人倍率	0.65	1.88	0.36	2.26	2.81	3.74	0.39	1.45	1.96	5.08	0.57	5.76	1.04

* 学卒・臨時・季節を除き、パートを含む常用計(常用フル、常用パートの単純計)のため公表数値とは一致しない。(求職関係はハローワーク利用登録者の数)
 * 介護関連はサービスの職業のうち、介護関連の職業を合計したもの。

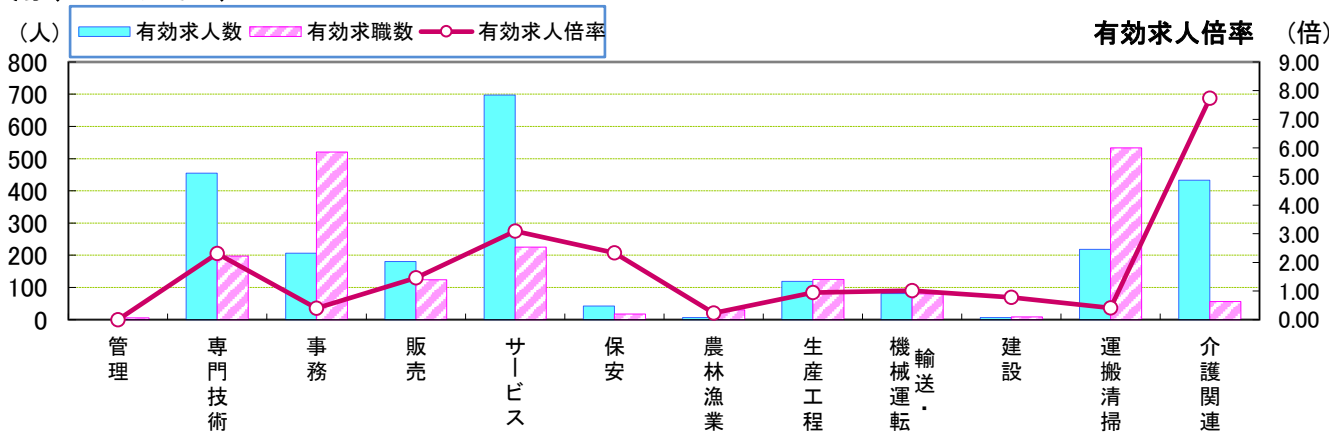
常用(フルタイム)



職業別	管理	専門技術	事務	販売	サービス	保安	農林漁業	生産工程	輸送・機械運転	建設	運搬清掃	介護関連	職業計
有効求人人数	11	659	287	439	519	130	15	734	463	313	262	408	3,832
有効求職数	11	395	848	150	208	28	26	462	197	54	308	90	3,268
有効求人倍率	1.00	1.67	0.34	2.93	2.50	4.64	0.58	1.59	2.35	5.80	0.85	4.53	1.17

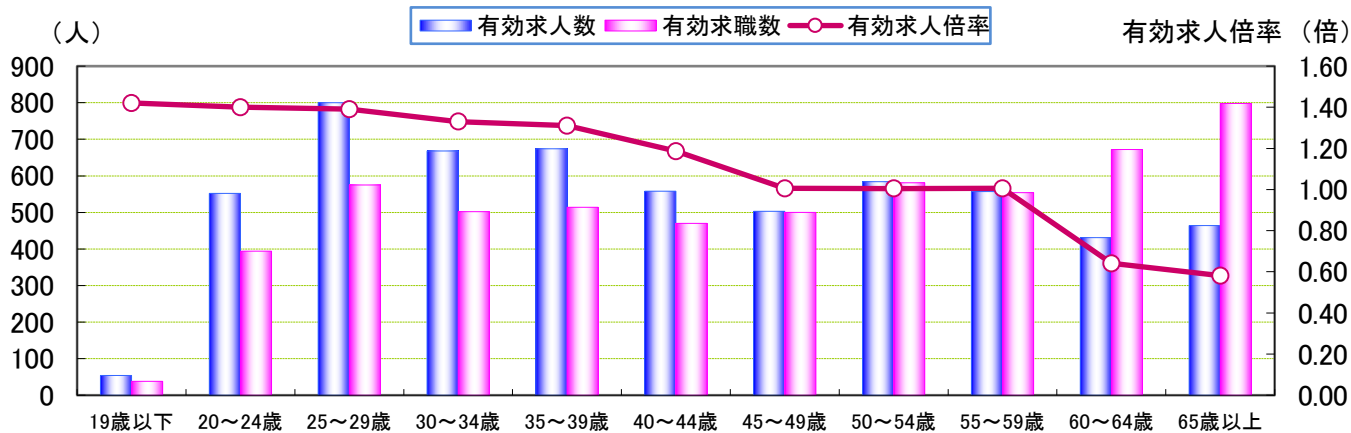
* 学卒・パート・臨時・季節を除く常用フルタイム。

常用(パートタイム)



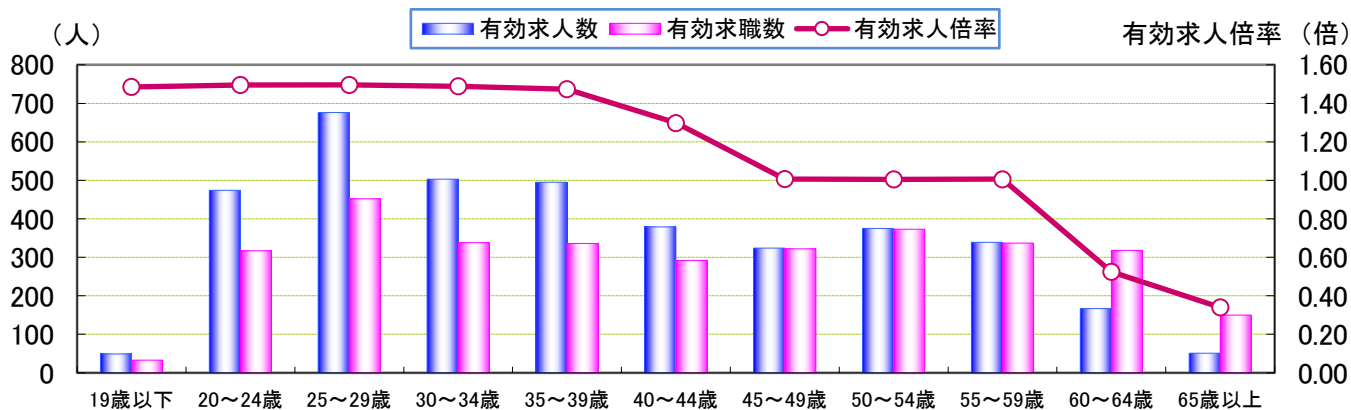
職業別	管理	専門技術	事務	販売	サービス	保安	農林漁業	生産工程	輸送・機械運転	建設	運搬清掃	介護関連	職業計
有効求人人数	0	455	206	181	697	42	7	119	81	7	218	433	2,013
有効求職数	6	197	520	124	225	18	30	125	80	9	533	56	2,330
有効求人倍率	0.00	2.31	0.40	1.46	3.10	2.33	0.23	0.95	1.01	0.78	0.41	7.73	0.86

* 臨時的・季節的・日雇のパートを除く常用的パート。



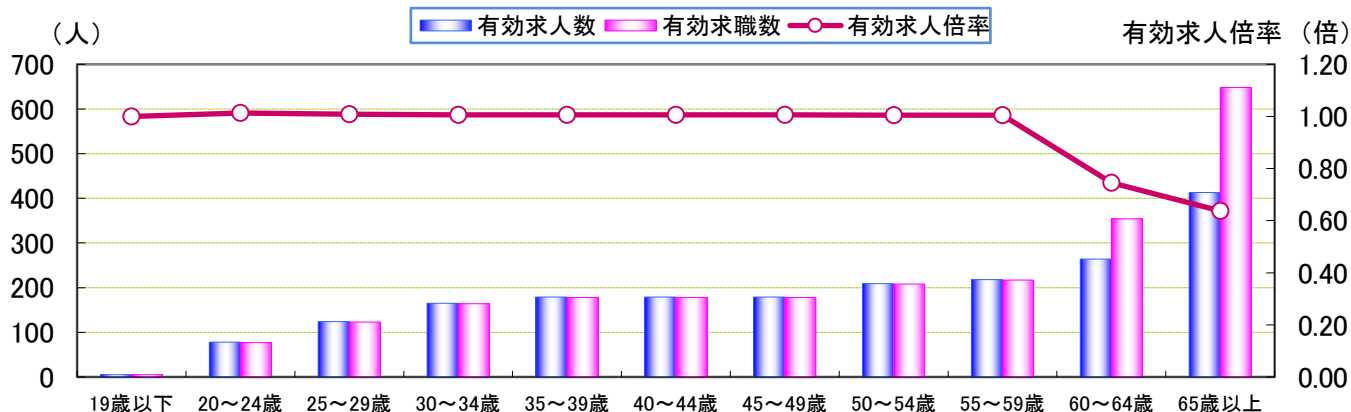
年齢別	19歳以下	20~24歳	25~29歳	30~34歳	35~39歳	40~44歳	45~49歳	50~54歳	55~59歳	60~64歳	65歳以上	計
有効求人人数	54	552	800	668	674	558	503	584	557	431	464	5,845
有効求職数	38	394	575	502	514	470	500	581	554	672	798	5,598
有効求人倍率	1.42	1.40	1.39	1.33	1.31	1.19	1.01	1.01	1.01	0.64	0.58	1.04

常用(フルタイム)



年齢別	19歳以下	20~24歳	25~29歳	30~34歳	35~39歳	40~44歳	45~49歳	50~54歳	55~59歳	60~64歳	65歳以上	計
有効求人人数	49	474	676	503	495	379	324	375	339	167	51	3,832
有効求職数	33	317	452	338	336	292	322	373	337	318	150	3,268
有効求人倍率	1.48	1.50	1.50	1.49	1.47	1.30	1.01	1.01	1.01	0.53	0.34	1.17

常用(パートタイム)



年齢別	19歳以下	20~24歳	25~29歳	30~34歳	35~39歳	40~44歳	45~49歳	50~54歳	55~59歳	60~64歳	65歳以上	計
有効求人人数	5	78	124	165	179	179	179	209	218	264	413	2,013
有効求職数	5	77	123	164	178	178	178	208	217	354	648	2,330
有効求人倍率	1.00	1.01	1.01	1.01	1.01	1.01	1.01	1.00	1.00	0.75	0.64	0.86

※年齢別有効求人倍率は「就職機会積み上げ方式」で算出。(詳細は<https://www.mhlw.go.jp/toukei/itiran/roudou/koyou/ippan/2006/07/sankou10.html>)

※「パートタイム」とは、1週間の所定労働時間が同一の事業所に雇用されている通常の労働者の1週間の所定労働時間に比し短いものをいう。

なお、「常用パート」とは、「パートタイム」であって、雇用期間が「定めなし」または「定めあり(4カ月以上)」の就業形態をいう。

※求職関係はハローワーク利用登録者の数値である。

