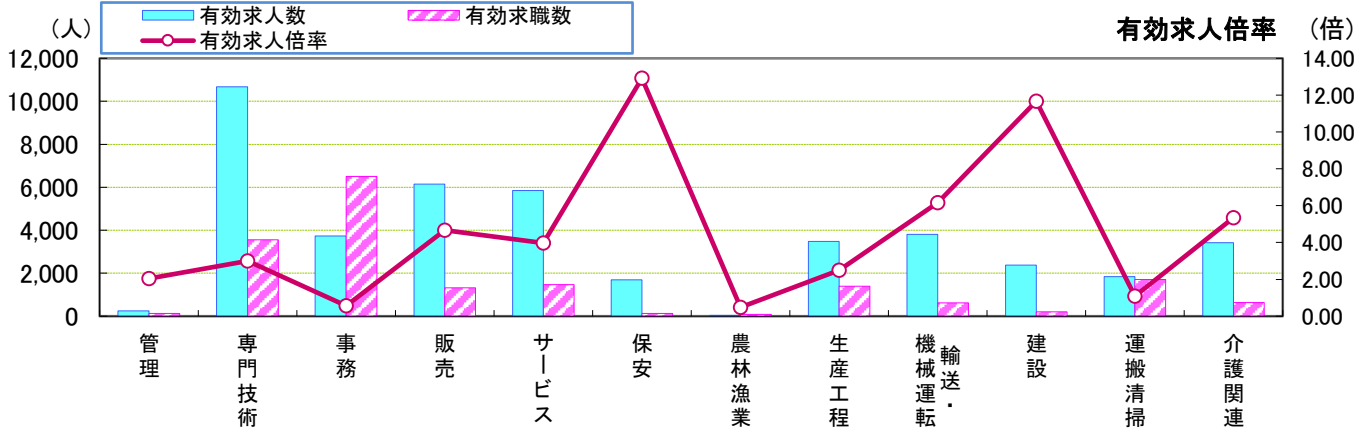


職業別	管理	専門技術	事務	販売	サービス	保安	農林漁業	生産工程	輸送・機械運転	建設	運搬清掃	介護関連	職業計
有効求人人数	256	15,900	5,735	7,723	12,806	2,773	90	4,142	4,634	2,433	4,407	6,432	60,899
有効求職数	135	4,983	10,029	1,806	2,760	206	156	1,798	843	234	4,728	1,077	36,570
有効求人倍率	1.90	3.19	0.57	4.28	4.64	13.46	0.58	2.30	5.50	10.40	0.93	5.97	1.67

* 学卒・臨時・季節を除き、パートを含む常用計(常用フル、常用パートの単純計)のため公表数値とは一致しない。(求職関係はハローワーク利用登録者の数値。)
 * 介護関連はサービスの職業のうち、介護関連の職業を合計したもの。

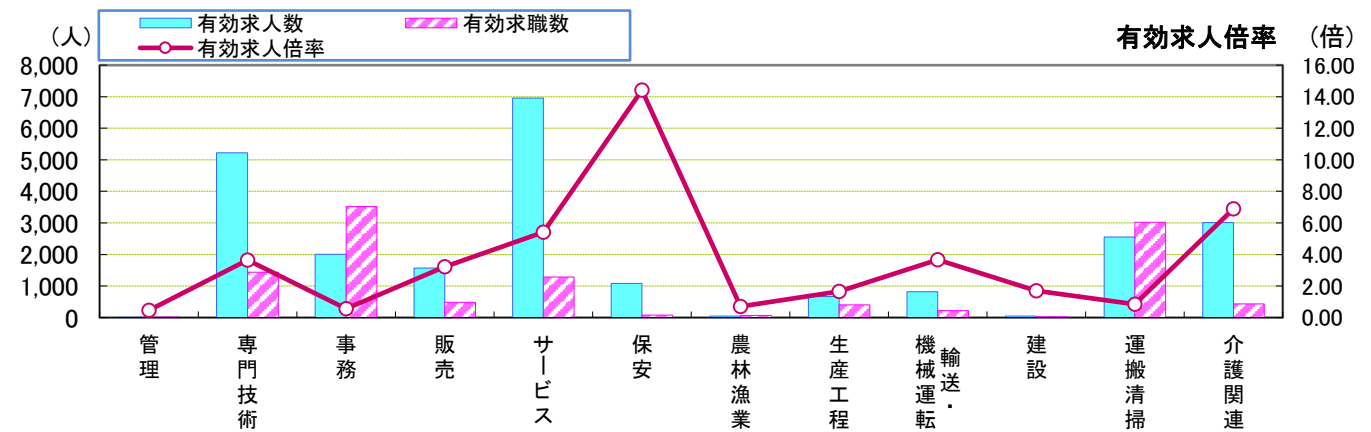
常用(フルタイム)



職業別	管理	専門技術	事務	販売	サービス	保安	農林漁業	生産工程	輸送・機械運転	建設	運搬清掃	介護関連	職業計
有効求人人数	250	10,681	3,728	6,151	5,846	1,692	44	3,475	3,810	2,382	1,848	3,424	39,907
有効求職数	122	3,550	6,507	1,318	1,472	131	91	1,396	618	204	1,710	641	22,206
有効求人倍率	2.05	3.01	0.57	4.67	3.97	12.92	0.48	2.49	6.17	11.68	1.08	5.34	1.80

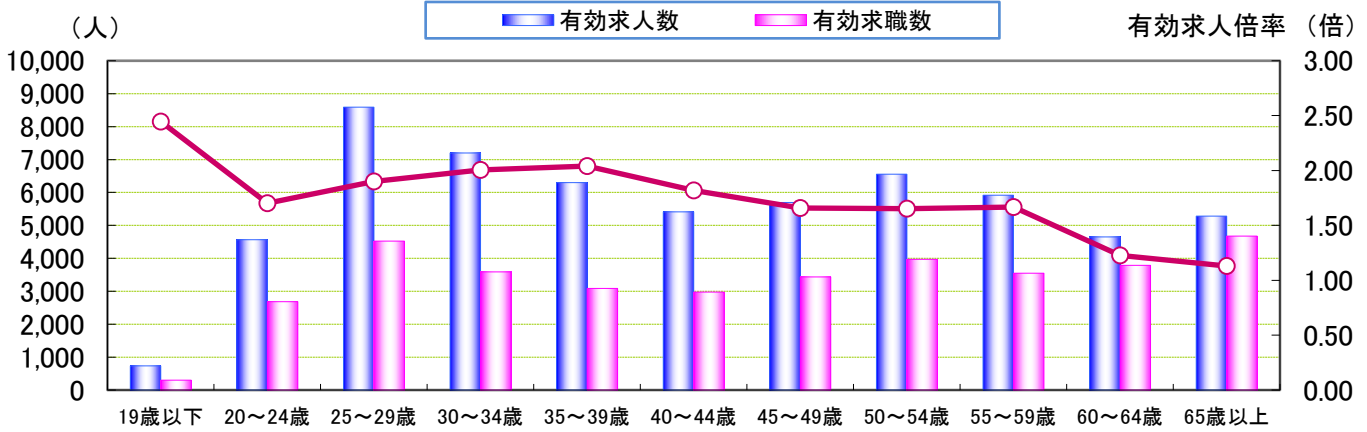
* 学卒・パート・臨時・季節を除く常用フルタイム。

常用(パートタイム)



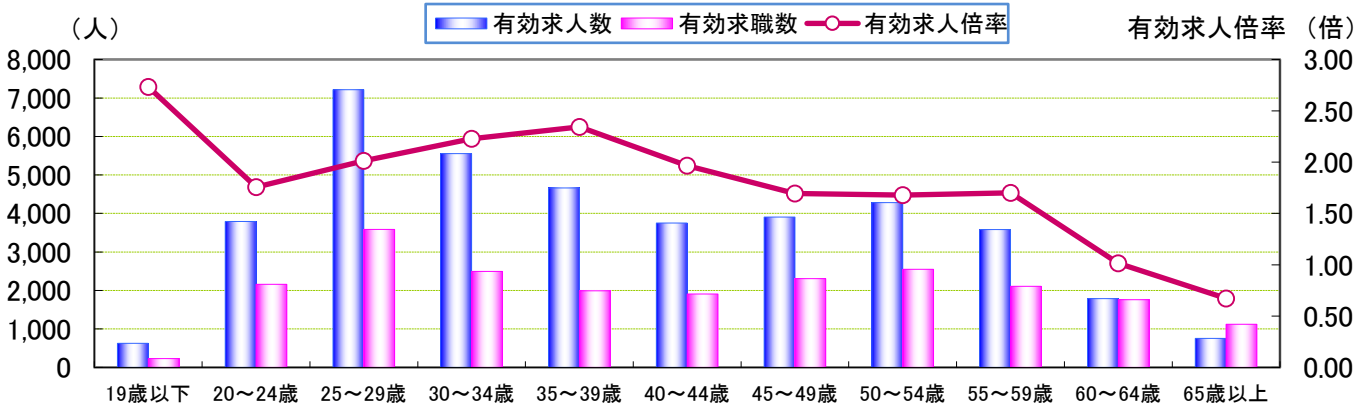
職業別	管理	専門技術	事務	販売	サービス	保安	農林漁業	生産工程	輸送・機械運転	建設	運搬清掃	介護関連	職業計
有効求人人数	6	5,219	2,007	1,572	6,960	1,081	46	667	824	51	2,559	3,008	20,992
有効求職数	13	1,433	3,522	488	1,288	75	65	402	225	30	3,018	436	14,364
有効求人倍率	0.46	3.64	0.57	3.22	5.40	14.41	0.71	1.66	3.66	1.70	0.85	6.90	1.46

* 臨時的・季節的・日雇のパートを除く常用的パート。



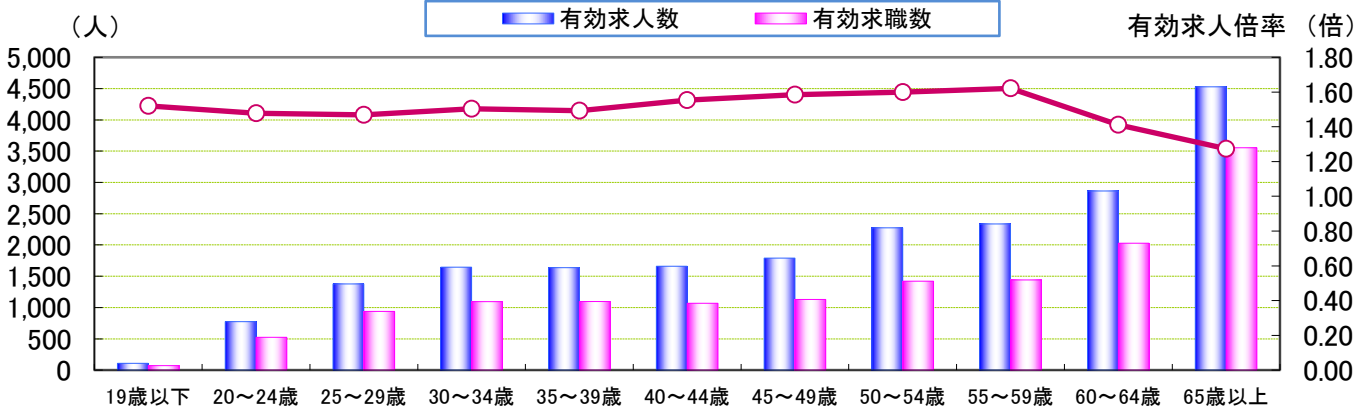
年齢別	19歳以下	20~24歳	25~29歳	30~34歳	35~39歳	40~44歳	45~49歳	50~54歳	55~59歳	60~64歳	65歳以上	計
有効求人数	734	4,565	8,591	7,199	6,299	5,411	5,696	6,555	5,917	4,650	5,282	60,899
有効求職数	300	2,683	4,523	3,588	3,086	2,975	3,435	3,970	3,548	3,787	4,675	36,570
有効求人倍率	2.45	1.70	1.90	2.01	2.04	1.82	1.66	1.65	1.67	1.23	1.13	1.67

常用(フルタイム)



年齢別	19歳以下	20~24歳	25~29歳	30~34歳	35~39歳	40~44歳	45~49歳	50~54歳	55~59歳	60~64歳	65歳以上	計
有効求人数	626	3,791	7,214	5,554	4,662	3,751	3,906	4,281	3,581	1,787	754	39,907
有効求職数	229	2,159	3,585	2,494	1,990	1,907	2,306	2,549	2,107	1,759	1,121	22,206
有効求人倍率	2.73	1.76	2.01	2.23	2.34	1.97	1.69	1.68	1.70	1.02	0.67	1.80

常用(パートタイム)



年齢別	19歳以下	20~24歳	25~29歳	30~34歳	35~39歳	40~44歳	45~49歳	50~54歳	55~59歳	60~64歳	65歳以上	計
有効求人数	108	774	1,377	1,645	1,637	1,660	1,790	2,274	2,336	2,863	4,528	20,992
有効求職数	71	524	938	1,094	1,096	1,068	1,129	1,421	1,441	2,028	3,554	14,364
有効求人倍率	1.52	1.48	1.47	1.50	1.49	1.55	1.59	1.60	1.62	1.41	1.27	1.46

※年齢別有効求人倍率は「就職機会積み上げ方式」で算出。(詳細は<https://www.mhlw.go.jp/toukei/itiran/roudou/koyou/ippan/2006/07/sankou10.html>)
 ※「パートタイム」とは、1週間の所定労働時間が同一の事業所に雇用されている通常の労働者の1週間の所定労働時間に比し短いものをいう。
 なお、「常用パート」とは、「パートタイム」であって、雇用期間が「定めなし」または「定めあり(4カ月以上)」の就業形態をいう。
 ※求職関係はハローワーク利用登録者の数値である。

<年齢別>求人・求職バランスシート

常用フルタイム

名古屋市内3所計

職種	有効 求人数	求人 倍率	有効求 職者計	19歳 以下	20～ 24歳	25～ 29歳	30～ 34歳	35～ 39歳	40～ 44歳	45～ 49歳	50～ 54歳	55～ 59歳	60～ 64歳	65歳 以上
職業計	39,907	1.80	22,206	229	2,159	3,585	2,494	1,990	1,907	2,306	2,549	2,107	1,759	1,121
A管理的職業従事者	250	2.05	122	0	10	9	4	11	4	8	16	14	29	17
B専門的・技術的職業従事者	10,681	3.01	3,550	11	304	716	511	322	310	377	362	264	225	148
開発技術者	755	4.81	157	1	6	17	24	7	10	22	15	15	24	16
製造技術者	361	1.15	314	1	20	38	50	24	32	44	39	24	29	13
建築・土木技術者	1,626	11.53	141	0	10	18	14	11	2	6	16	16	18	30
情報処理・通信技術者	2,526	3.62	697	5	104	180	117	70	56	54	35	26	30	20
その他の技術者	101	3.06	33	0	3	6	3	2	0	2	7	4	2	4
医師、薬剤師等	94	3.13	30	0	0	4	5	2	2	3	3	9	2	0
看護師、保健師等	1,373	3.48	395	0	14	70	68	27	37	55	49	38	26	11
医療技術者(臨床検査・理学療法士等)	593	4.60	129	0	11	43	14	12	15	16	9	5	4	0
その他保健医療(栄養士・マッサン等)	533	3.73	143	0	13	15	21	17	10	13	26	9	4	15
社会福祉の専門的職業(保育士等)	1,919	4.61	416	0	19	56	43	30	51	53	66	57	29	12
美術家、デザイナー等	152	0.30	513	3	67	157	85	67	37	47	27	11	11	1
その他の専門的職業	648	1.11	582	1	37	112	67	53	58	62	70	50	46	26
C事務従事者	3,728	0.57	6,507	27	596	1,104	751	643	558	715	774	602	489	248
一般事務員	2,437	0.45	5,442	23	522	922	641	548	475	589	648	477	394	203
会計事務員	268	0.65	415	1	26	68	35	38	33	47	41	60	44	22
生産関連事務員	247	1.74	142	1	6	32	19	11	8	16	15	13	13	8
営業・販売関連事務員	451	1.30	346	0	24	54	44	34	31	47	54	30	18	10
外勤事務員	16	16.00	1	0	0	0	0	0	0	0	0	0	1	0
運輸・郵便事務	229	6.94	33	1	3	1	0	2	1	5	5	5	8	2
事務用機器操作の職業	80	0.63	128	1	15	27	12	10	10	11	11	17	11	3
D販売従事者	6,151	4.67	1,318	5	124	228	143	116	111	129	145	161	105	51
商品販売の職業	1,234	2.40	514	5	66	89	45	60	48	48	51	58	29	15
営業の職業	4,760	6.33	752	0	54	135	96	53	60	69	88	91	73	33
Eサービス職業従事者	5,846	3.97	1,472	14	123	184	132	144	136	158	194	166	134	87
家庭生活支援サービス	16	8.00	2	0	0	1	0	0	0	0	1	0	0	0
介護サービスの職業	2,268	4.91	462	4	28	33	36	60	37	70	74	63	43	14
保健医療サービス	330	4.18	79	0	11	6	9	4	9	6	9	18	6	1
理・美容師、エステシャン等	442	3.37	131	6	26	30	21	10	14	7	7	5	4	1
調理の職業	1,200	3.63	331	1	18	37	28	24	28	33	55	46	31	30
接客・給仕の職業	953	4.11	232	2	22	47	23	29	38	22	24	8	10	7
居住施設・ビルの管理	94	1.45	65	0	1	1	2	0	0	4	7	10	14	26
その他のサービス	543	3.19	170	1	17	29	13	17	10	16	17	16	26	8
F保安職業従事者	1,692	12.92	131	0	2	1	8	5	13	15	25	16	16	30
G農林漁業従事者	44	0.48	91	5	9	12	5	3	4	10	6	16	14	7
H生産工程従事者	3,475	2.49	1,396	11	95	184	159	135	161	162	194	137	103	55
金属材料製造等	645	2.41	268	3	18	33	32	16	24	29	38	32	26	17
製品製造・加工処理	464	1.84	252	4	16	37	28	18	29	29	40	24	16	11
機械組立の職業	288	0.87	332	4	24	38	41	42	44	39	36	33	22	9
機械整備・修理の職業	1,227	11.05	111	0	2	20	10	11	11	13	14	13	15	2
製品検査(金属)	53	1.08	49	0	3	4	5	3	8	7	8	7	2	2
製品検査(金属除く)	40	2.35	17	0	1	2	2	4	4	4	0	0	0	0
機械検査の職業	178	3.07	58	0	3	5	5	9	7	5	11	3	7	3
生産関連・生産類似	423	2.00	212	0	22	34	18	17	19	28	35	17	12	10
I輸送・機械運転従事者	3,810	6.17	618	2	12	35	41	27	63	68	99	102	89	80
自動車運転の職業	3,252	8.23	395	2	5	21	21	18	39	36	68	74	54	57
その他の輸送の職業	154	1.33	116	0	3	5	10	4	9	21	18	13	19	14
定置・建設機械運転	404	3.92	103	0	3	7	9	5	15	11	13	15	16	9
J建設・採掘従事者	2,382	11.68	204	9	14	22	18	16	16	27	13	27	18	24
建設躯体工事の職業	555	21.35	26	5	1	1	3	4	0	5	2	2	2	1
建設の職業	700	10.29	68	3	4	7	7	2	5	8	4	14	2	12
電気工事の職業	449	6.41	70	1	6	11	7	6	9	11	3	3	7	6
土木の職業	673	16.83	40	0	3	3	1	4	2	3	4	8	7	5
K運搬・清掃・包装等従事者	1,848	1.08	1,710	33	126	135	154	120	160	203	241	223	178	137
運搬の職業(倉庫作業員、配達員等)	1,134	2.00	566	6	19	32	36	50	69	79	83	84	69	39
清掃の職業	358	1.60	224	4	25	18	20	8	13	24	33	26	30	23
包装の職業	19	0.76	25	0	7	3	1	0	3	3	2	2	1	3
その他の運搬等の職業	337	0.38	895	23	75	82	97	62	75	97	123	111	78	72
分類不能の職業	0	0.00	5,087	112	744	955	568	448	371	434	480	379	359	237
(IT関連計)	3,496	3.68	951	6	122	221	145	87	81	81	56	57	60	35
(福祉関連計)	5,208	4.55	1,145	4	60	145	134	105	105	164	169	136	92	31
(介護関連計)	3,424	5.34	641	4	40	51	51	69	51	97	108	91	61	18

※名古屋市内3所計に申込まれた常用フルタイム求人と常用フルタイムを希望する求職者数それぞれの総計。

(「常用フルタイム」とは、「フルタイム」であって、雇用期間が「定めなし」または「定めあり(4カ月以上)」の就業形態をいう)

※主要職種の抜粋のため、職業ごとの計と総計は一致しません。

※大分類については「日本標準職業分類」に基づいた標記となります。その他はわかりやすい職種名で標記しています。