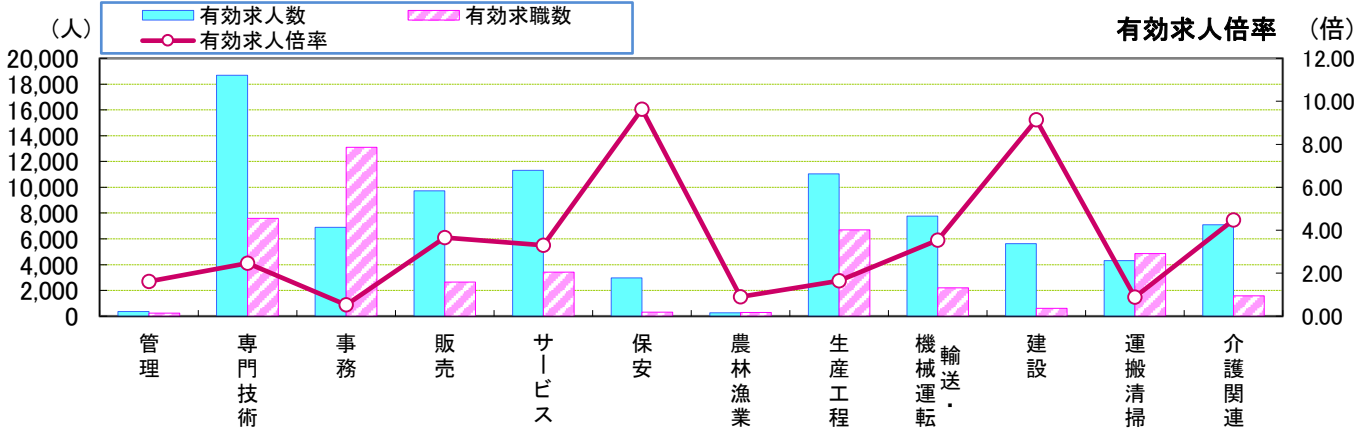


職業別	管理	専門技術	事務	販売	サービス	保安	農林漁業	生産工程	輸送・機械運転	建設	運搬清掃	介護関連	職業計
有効求人人数	379	28,068	10,818	12,383	25,143	4,676	503	13,195	9,661	5,793	9,610	13,906	120,229
有効求職数	261	11,096	21,141	4,123	6,821	504	562	8,674	3,000	711	13,476	2,705	91,942
有効求人倍率	1.45	2.53	0.51	3.00	3.69	9.28	0.90	1.52	3.22	8.15	0.71	5.14	1.31

* 学卒・臨時・季節を除き、パートを含む常用計(常用フル、常用パートの単純計)のため公表数値とは一致しない。(求職関係はハローワーク利用登録者の数)
 * 介護関連はサービスの職業のうち、介護関連の職業を合計したもの。

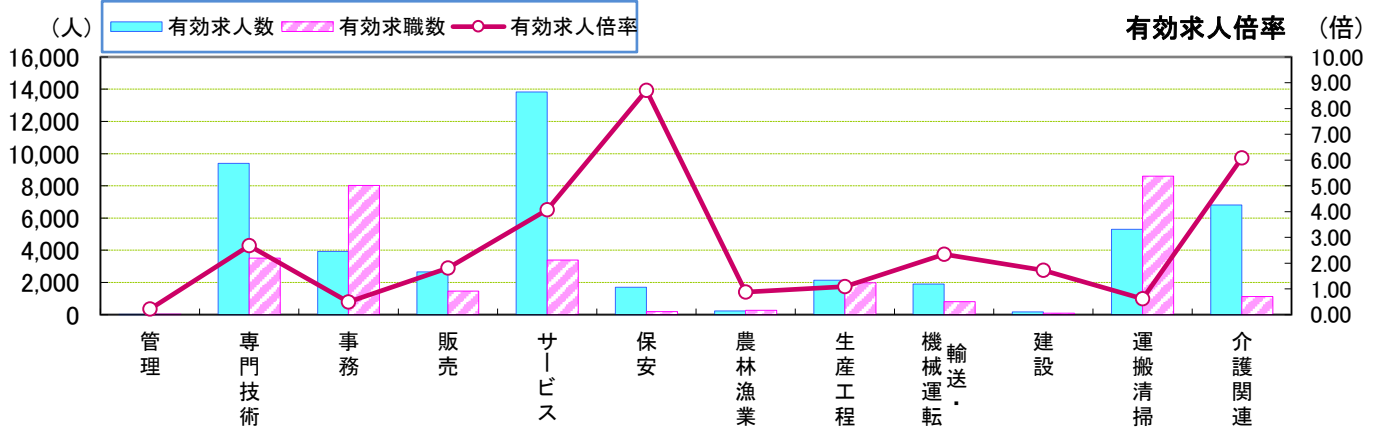
常用(フルタイム)



職業別	管理	専門技術	事務	販売	サービス	保安	農林漁業	生産工程	輸送・機械運転	建設	運搬清掃	介護関連	職業計
有効求人人数	372	18,677	6,897	9,734	11,310	2,969	269	11,050	7,762	5,629	4,304	7,087	78,973
有効求職数	229	7,591	13,111	2,655	3,426	308	296	6,702	2,191	616	4,868	1,583	53,742
有効求人倍率	1.62	2.46	0.53	3.67	3.30	9.64	0.91	1.65	3.54	9.14	0.88	4.48	1.47

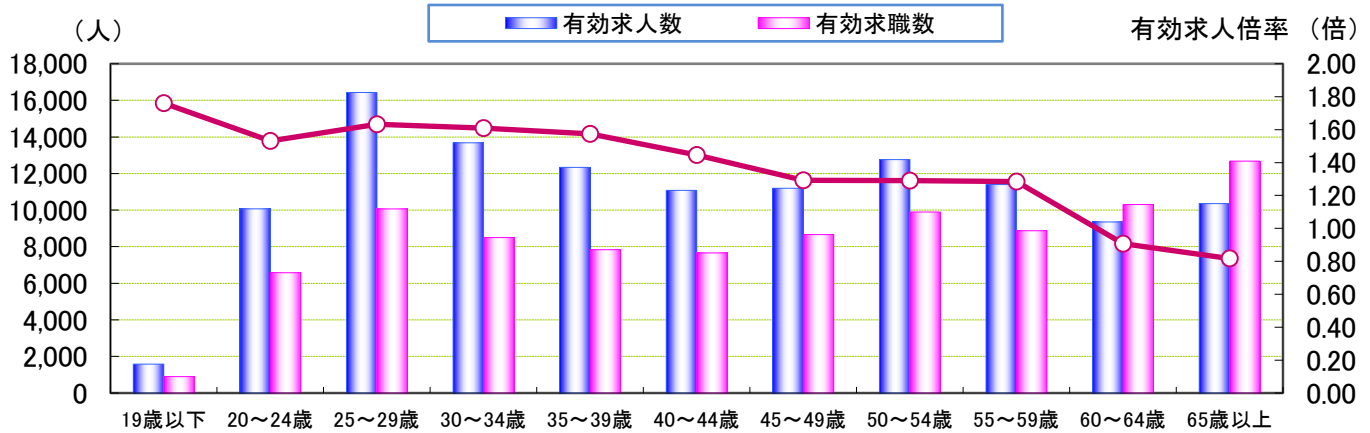
* 学卒・パート・臨時・季節を除く常用フルタイム。

常用(パートタイム)



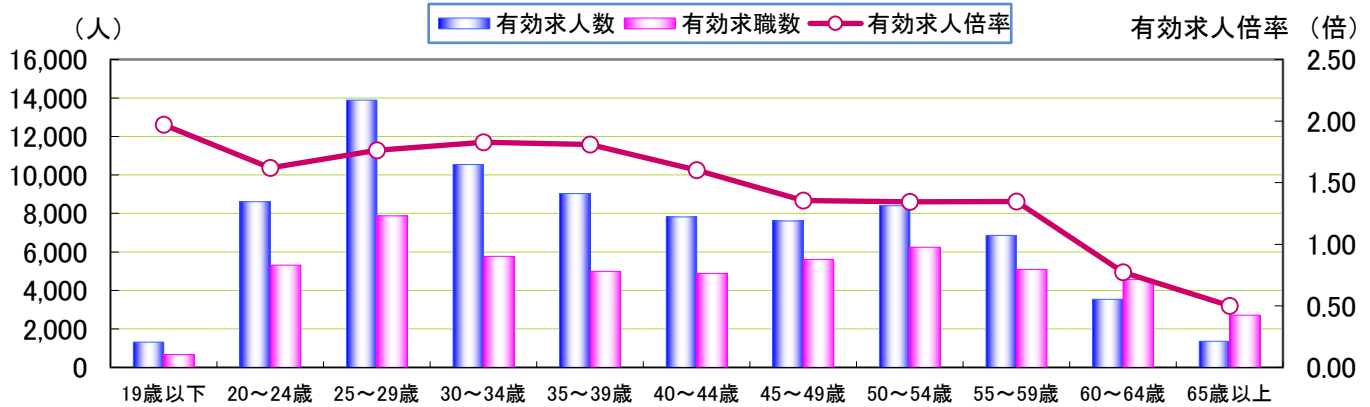
職業別	管理	専門技術	事務	販売	サービス	保安	農林漁業	生産工程	輸送・機械運転	建設	運搬清掃	介護関連	職業計
有効求人人数	7	9,391	3,921	2,649	13,833	1,707	234	2,145	1,899	164	5,306	6,819	41,256
有効求職数	32	3,505	8,030	1,468	3,395	196	266	1,972	809	95	8,608	1,122	38,200
有効求人倍率	0.22	2.68	0.49	1.80	4.07	8.71	0.88	1.09	2.35	1.73	0.62	6.08	1.08

* 臨時的・季節的・日雇のパートを除く常用的パート。



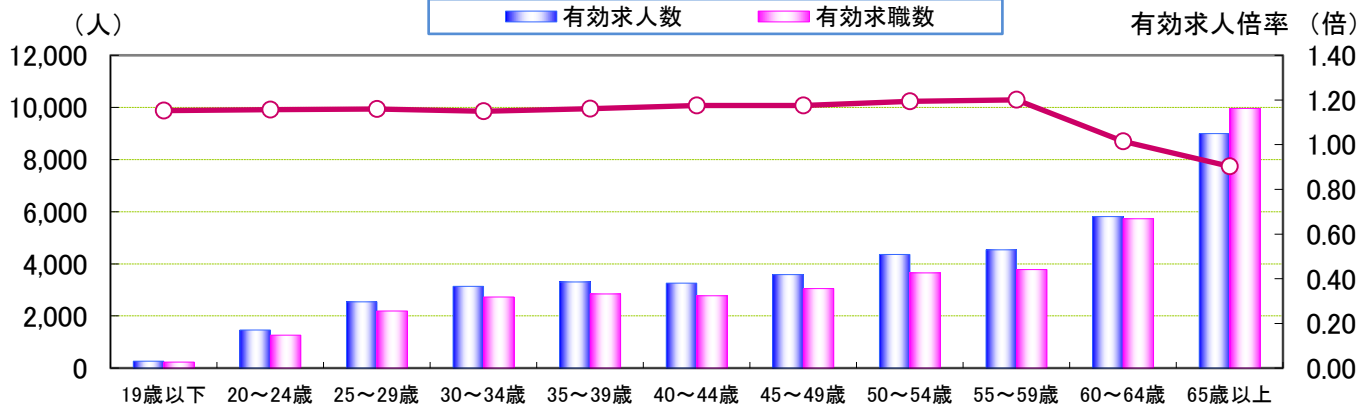
年齢別	19歳以下	20~24歳	25~29歳	30~34歳	35~39歳	40~44歳	45~49歳	50~54歳	55~59歳	60~64歳	65歳以上	計
有効求人人数	1,581	10,069	16,429	13,678	12,336	11,079	11,195	12,760	11,396	9,351	10,355	120,229
有効求職数	898	6,577	10,064	8,498	7,835	7,659	8,661	9,896	8,872	10,305	12,677	91,942
有効求人倍率	1.76	1.53	1.63	1.61	1.57	1.45	1.29	1.29	1.28	0.91	0.82	1.31

常用(フルタイム)



年齢別	19歳以下	20~24歳	25~29歳	30~34歳	35~39歳	40~44歳	45~49歳	50~54歳	55~59歳	60~64歳	65歳以上	計
有効求人人数	1,316	8,608	13,888	10,542	9,032	7,820	7,609	8,401	6,859	3,539	1,359	78,973
有効求職数	668	5,314	7,874	5,771	4,991	4,885	5,611	6,244	5,093	4,576	2,715	53,742
有効求人倍率	1.97	1.62	1.76	1.83	1.81	1.60	1.36	1.35	1.35	0.77	0.50	1.47

常用(パートタイム)



年齢別	19歳以下	20~24歳	25~29歳	30~34歳	35~39歳	40~44歳	45~49歳	50~54歳	55~59歳	60~64歳	65歳以上	計
有効求人人数	265	1,461	2,541	3,136	3,304	3,259	3,586	4,359	4,537	5,812	8,996	41,256
有効求職数	230	1,263	2,190	2,727	2,844	2,774	3,050	3,652	3,779	5,729	9,962	38,200
有効求人倍率	1.15	1.16	1.16	1.15	1.16	1.17	1.18	1.19	1.20	1.01	0.90	1.08

※年齢別有効求人倍率は「就職機会積み上げ方式」で算出。(詳細は<https://www.mhlw.go.jp/toukei/itiran/roudou/koyou/ippan/2006/07/sankou10.html>)
 ※「パートタイム」とは、1週間の所定労働時間が同一の事業所に雇用されている通常の労働者の1週間の所定労働時間に比し短いものをいう。
 なお、「常用パート」とは、「パートタイム」であって、雇用期間が「定めなし」または「定めあり(4カ月以上)」の就業形態をいう。
 ※求職関係はハローワーク利用登録者の数値である。

<年齢別>求人・求職バランスシート

常用パート

愛知労働局

職 種	有効 求人数	求人 倍率	有効求 職者計	19歳 以下	20～ 24歳	25～ 29歳	30～ 34歳	35～ 39歳	40～ 44歳	45～ 49歳	50～ 54歳	55～ 59歳	60～ 64歳	65歳 以上
職業計	41,256	1.08	38,200	230	1,263	2,190	2,727	2,844	2,774	3,050	3,652	3,779	5,729	9,962
A管理的職業従事者	7	0.22	32	1	0	0	0	1	0	1	0	0	9	20
B専門的・技術的職業従事者	9,391	2.68	3,505	4	64	268	421	393	303	309	283	331	502	627
開発技術者	27	0.25	107	0	0	1	0	3	0	1	3	9	28	62
製造技術者	43	0.16	277	1	2	9	19	16	11	9	19	30	50	111
建築・土木技術者	73	1.14	64	0	0	1	0	2	4	3	3	6	10	35
情報処理・通信技術者	20	0.10	193	0	9	16	35	23	17	16	12	16	26	23
その他の技術者	14	0.50	28	0	0	0	0	2	2	0	1	1	10	12
医師、薬剤師等	164	2.05	80	0	0	2	13	11	5	4	3	12	15	15
看護師、保健師等	2,498	2.91	858	0	6	67	100	119	79	86	67	80	134	120
医療技術者(臨床検査・理学療法士等)	928	5.07	183	0	0	17	35	20	21	21	12	11	27	19
その他保健医療(栄養士・マasseur等)	237	1.61	147	0	0	13	30	27	9	12	11	17	13	15
社会福祉の専門的職業(保育士等)	2,567	3.19	805	0	17	71	101	91	76	78	89	88	88	106
美術家、デザイナー等	54	0.23	234	2	16	36	38	38	32	27	12	12	12	9
その他の専門的職業	2,766	5.23	529	1	14	35	50	41	47	52	51	49	89	100
C事務従事者	3,921	0.49	8,030	19	193	498	703	774	756	859	903	862	1,144	1,319
一般事務員	2,859	0.41	7,013	12	171	443	641	679	683	760	808	763	989	1,064
会計事務員	450	1.34	337	1	2	16	21	28	29	42	34	39	39	86
生産関連事務員	156	0.99	158	1	3	5	4	6	5	8	9	12	49	56
営業・販売関連事務員	255	1.30	196	0	2	9	4	35	13	16	24	16	30	47
外勤事務員	2	0.67	3	0	0	0	0	0	0	0	1	0	0	2
運輸・郵便事務	99	2.25	44	0	1	1	0	0	1	4	3	2	7	25
事務用機器操作の職業	100	0.36	279	5	14	24	33	26	25	29	24	30	30	39
D販売従事者	2,649	1.80	1,468	13	66	100	108	66	75	100	160	177	235	368
商品販売の職業	2,492	1.92	1,295	13	62	95	102	60	69	92	151	156	199	296
営業の職業	94	0.67	141	0	4	5	4	5	5	3	7	15	28	65
E サービス職業従事者	13,833	4.07	3,395	15	113	216	208	243	229	274	352	321	492	932
家庭生活支援サービス	188	14.46	13	0	0	0	1	0	0	1	3	1	2	5
介護サービスの職業	5,314	5.98	889	5	11	58	55	64	75	92	115	96	124	194
保健医療サービス	612	4.14	148	0	7	12	17	15	12	12	23	13	27	10
理・美容師、エステティシャン等	570	2.70	211	1	7	25	36	35	25	22	15	14	11	20
調理の職業	4,463	4.32	1,034	3	25	34	35	51	58	67	92	101	178	390
接客・給仕の職業	1,813	3.41	531	5	48	64	37	48	39	56	65	46	61	62
居住施設・ビルの管理	184	0.77	240	0	0	1	0	0	0	3	4	9	43	180
その他のサービス	689	2.09	329	1	15	22	27	30	20	21	35	41	46	71
F保安職業従事者	1,707	8.71	196	1	0	3	2	2	3	2	13	8	33	129
G農林漁業従事者	234	0.88	266	3	3	12	7	19	18	13	31	28	43	89
H生産工程従事者	2,145	1.09	1,972	11	65	124	137	149	177	169	182	180	281	497
金属材料製造等	236	1.12	210	0	3	4	5	8	10	10	16	27	30	97
製品製造・加工処理	1,073	2.17	494	1	11	39	28	32	44	35	40	62	69	133
機械組立の職業	202	0.33	620	9	35	45	54	55	48	64	59	44	97	110
機械整備・修理の職業	215	2.53	85	1	1	2	1	1	1	2	3	0	19	54
製品検査(金属)	61	0.55	111	0	6	10	9	13	14	11	9	4	14	21
製品検査(金属除く)	165	2.36	70	0	0	3	8	5	13	4	13	12	6	6
機械検査の職業	58	0.35	166	0	5	14	19	27	21	19	11	13	18	19
生産関連・生産類似	93	0.63	147	0	2	4	10	5	24	13	22	13	21	33
I輸送・機械運転従事者	1,899	2.35	809	0	2	3	7	10	11	27	40	59	141	509
自動車運転の職業	1,689	3.12	541	0	1	2	4	5	4	14	34	34	87	356
その他の輸送の職業	110	0.56	197	0	1	1	3	4	5	11	2	21	43	106
定置・建設機械運転	100	1.41	71	0	0	0	0	1	2	2	4	4	11	47
J建設・採掘従事者	164	1.73	95	1	1	0	0	1	1	3	5	8	23	52
建設躯体工事の職業	21	4.20	5	0	0	0	0	0	0	0	1	0	1	3
建設の職業	48	1.09	44	1	1	0	0	0	1	1	3	7	7	23
電気工事の職業	23	1.21	19	0	0	0	0	1	0	2	0	0	5	11
土木の職業	72	2.67	27	0	0	0	0	0	0	0	1	1	10	15
K運搬・清掃・包装等従事者	5,306	0.62	8,608	62	309	375	453	505	529	635	889	941	1,350	2,560
運搬の職業(倉庫作業員、配達員等)	1,120	1.42	790	4	15	29	26	25	39	68	55	65	135	329
清掃の職業	2,642	1.98	1,337	9	48	42	50	44	62	66	114	147	213	542
包装の職業	260	1.16	224	2	6	11	10	29	12	9	23	27	38	57
その他の運搬等の職業	1,284	0.21	6,257	47	240	293	367	407	416	492	697	702	964	1,632
分類不能の職業	0	0.00	9,824	100	447	591	681	681	672	658	794	864	1,476	2,860
(IT関連計)	251	0.45	564	5	26	40	70	52	48	49	43	52	79	100
(福祉関連計)	9,835	4.74	2,073	5	23	143	195	212	188	206	219	209	293	380
(介護関連計)	6,819	6.08	1,122	5	16	69	76	83	94	112	145	124	151	247

※愛知労働局に申込まれた常用パート求人と常用パートを希望する求職者数それぞれの総計。

(「常用パート」とは、「パートタイム」であって、雇用期間が「定めなし」または「定めあり(4カ月以上)」の就業形態をいう。)

※主要職種の種類のため、職業ごとの計と総計は一致しません。

※大分類については「日本標準職業分類」に基づいた標記となります。その他はわかりやすい職種名で標記しています。