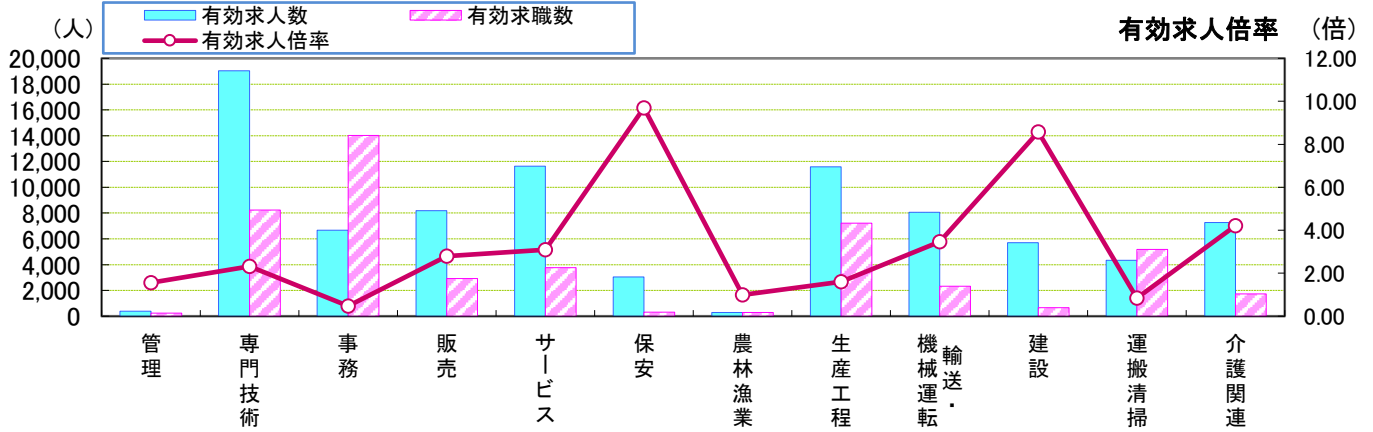


職業別	管理	専門技術	事務	販売	サービス	保安	農林漁業	生産工程	輸送・機械運転	建設	運搬清掃	介護関連	職業計
有効求人人数	392	28,553	10,644	10,606	26,662	4,736	549	13,907	9,951	5,856	10,284	14,155	122,140
有効求職数	287	12,279	22,729	4,532	7,505	522	553	9,307	3,136	771	14,199	2,984	98,826
有効求人倍率	1.37	2.33	0.47	2.34	3.55	9.07	0.99	1.49	3.17	7.60	0.72	4.74	1.24

* 学卒・臨時・季節を除き、パートを含む常用計(常用フル、常用パートの単純計)のため公表数値とは一致しない。(求職関係はハローワーク利用登録者の数)
 * 介護関連はサービスの職業のうち、介護関連の職業を合計したもの。

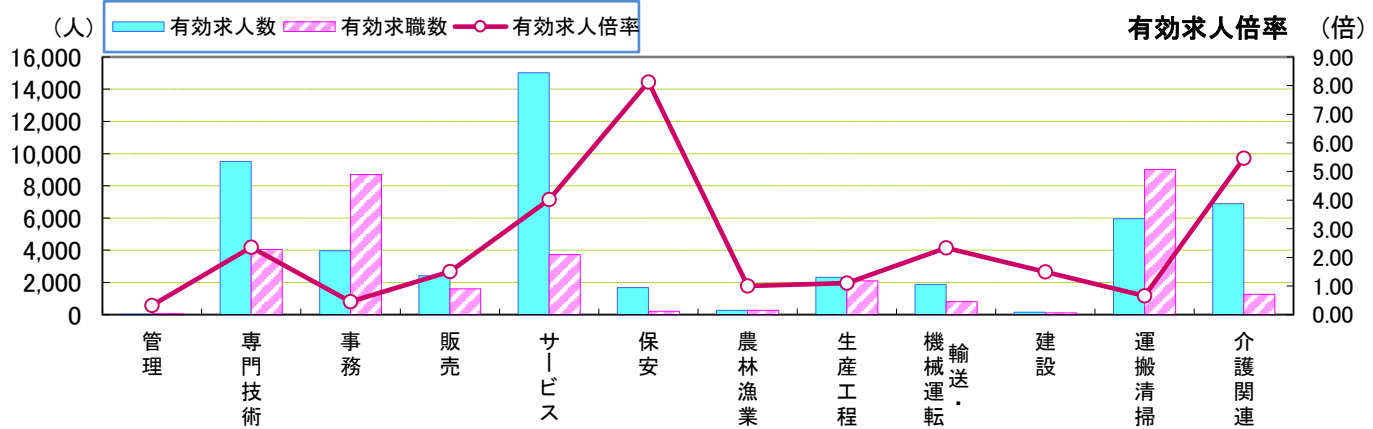
常用(フルタイム)



職業別	管理	専門技術	事務	販売	サービス	保安	農林漁業	生産工程	輸送・機械運転	建設	運搬清掃	介護関連	職業計
有効求人人数	377	19,041	6,667	8,189	11,634	3,045	284	11,596	8,072	5,698	4,335	7,260	78,938
有効求職数	241	8,237	14,029	2,923	3,769	314	288	7,205	2,332	665	5,176	1,723	57,844
有効求人倍率	1.56	2.31	0.48	2.80	3.09	9.70	0.99	1.61	3.46	8.57	0.84	4.21	1.36

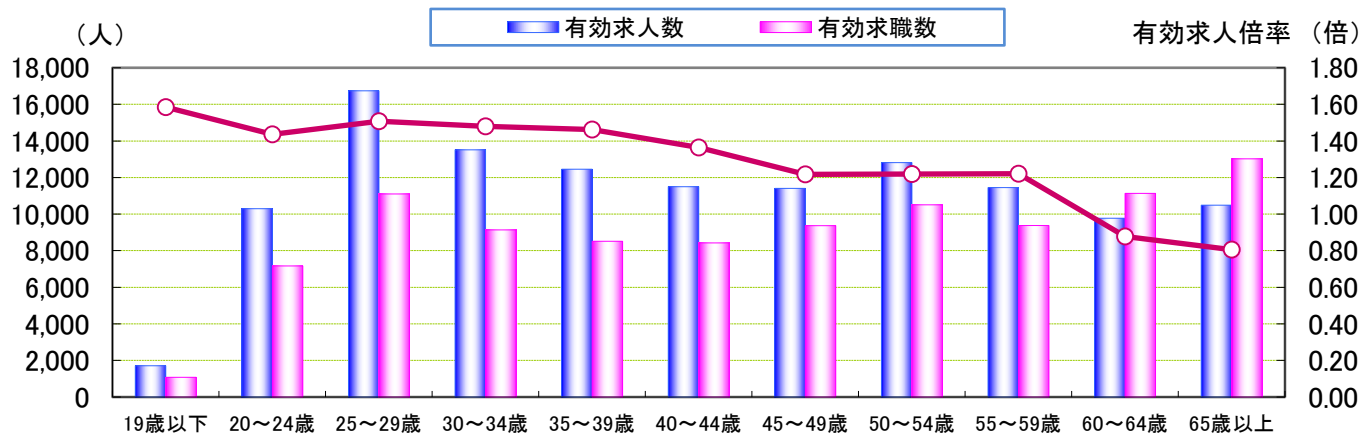
* 学卒・パート・臨時・季節を除く常用フルタイム。

常用(パートタイム)



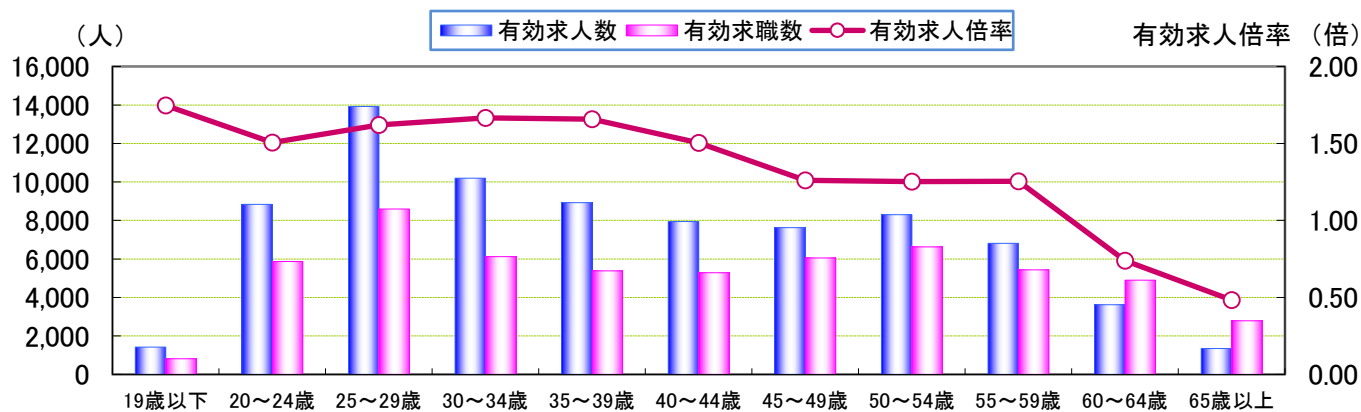
職業別	管理	専門技術	事務	販売	サービス	保安	農林漁業	生産工程	輸送・機械運転	建設	運搬清掃	介護関連	職業計
有効求人人数	15	9,512	3,977	2,417	15,028	1,691	265	2,311	1,879	158	5,949	6,895	43,202
有効求職数	46	4,042	8,700	1,609	3,736	208	265	2,102	804	106	9,023	1,261	40,982
有効求人倍率	0.33	2.35	0.46	1.50	4.02	8.13	1.00	1.10	2.34	1.49	0.66	5.47	1.05

* 臨時的・季節的・日雇のパートを除く常用的パート。



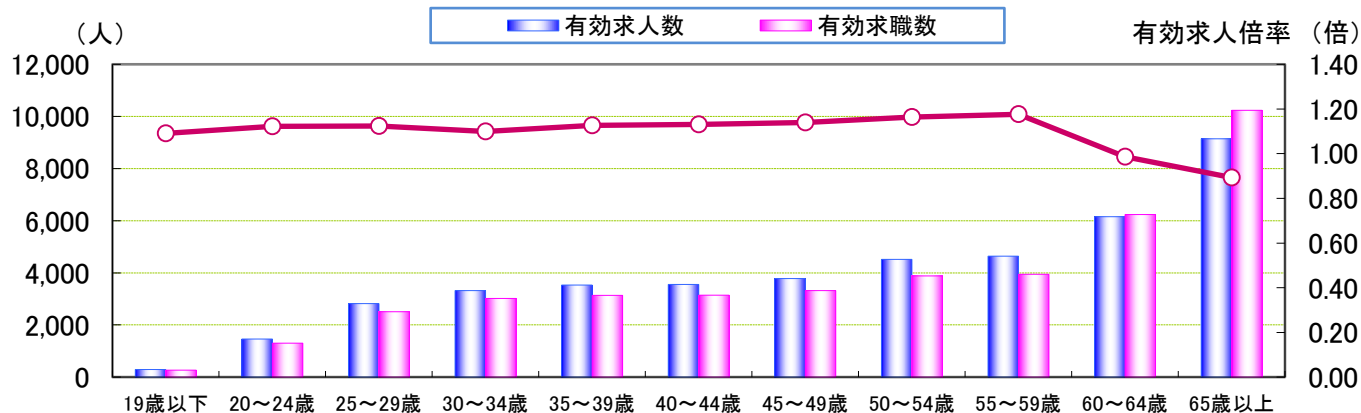
年齢別	19歳以下	20~24歳	25~29歳	30~34歳	35~39歳	40~44歳	45~49歳	50~54歳	55~59歳	60~64歳	65歳以上	計
有効求人人数	1,710	10,295	16,740	13,513	12,454	11,497	11,406	12,814	11,449	9,774	10,488	122,140
有効求職数	1,079	7,166	11,101	9,136	8,515	8,425	9,367	10,507	9,376	11,133	13,021	98,826
有効求人倍率	1.58	1.44	1.51	1.48	1.46	1.36	1.22	1.22	1.22	0.88	0.81	1.24

常用(フルタイム)



年齢別	19歳以下	20~24歳	25~29歳	30~34歳	35~39歳	40~44歳	45~49歳	50~54歳	55~59歳	60~64歳	65歳以上	計
有効求人人数	1,420	8,835	13,921	10,195	8,923	7,943	7,626	8,298	6,810	3,621	1,346	78,938
有効求職数	813	5,865	8,594	6,119	5,380	5,283	6,049	6,626	5,432	4,897	2,786	57,844
有効求人倍率	1.75	1.51	1.62	1.67	1.66	1.50	1.26	1.25	1.25	0.74	0.48	1.36

常用(パートタイム)



年齢別	19歳以下	20~24歳	25~29歳	30~34歳	35~39歳	40~44歳	45~49歳	50~54歳	55~59歳	60~64歳	65歳以上	計
有効求人人数	290	1,460	2,819	3,318	3,531	3,554	3,780	4,516	4,639	6,153	9,142	43,202
有効求職数	266	1,301	2,507	3,017	3,135	3,142	3,318	3,881	3,944	6,236	10,235	40,982
有効求人倍率	1.09	1.12	1.12	1.10	1.13	1.13	1.14	1.16	1.18	0.99	0.89	1.05

※年齢別有効求人倍率は「就職機会積み上げ方式」で算出。(詳細は<https://www.mhlw.go.jp/toukei/itiran/roudou/koyou/ippan/2006/07/sankou10.html>)
 ※「パートタイム」とは、1週間の所定労働時間が同一の事業所に雇用されている通常の労働者の1週間の所定労働時間に比し短いものをいう。
 なお、「常用パート」とは、「パートタイム」であって、雇用期間が「定めなし」または「定めあり(4カ月以上)」の就業形態をいう。
 ※求職関係はハローワーク利用登録者の数値である。

<年齢別>求人・求職バランスシート

常用パート

愛知労働局

職種	有効 求人数	求人 倍率	有効求 職者計	19歳 以下	20～ 24歳	25～ 29歳	30～ 34歳	35～ 39歳	40～ 44歳	45～ 49歳	50～ 54歳	55～ 59歳	60～ 64歳	65歳 以上
職業計	43,202	1.05	40,982	266	1,301	2,507	3,017	3,135	3,142	3,318	3,881	3,944	6,236	10,235
A管理的職業従事者	15	0.33	46	0	1	0	0	3	2	2	0	1	12	25
B専門的・技術的職業従事者	9,512	2.35	4,042	5	78	359	484	461	398	335	302	382	574	664
開発技術者	22	0.21	105	0	0	1	0	4	0	1	3	8	28	60
製造技術者	42	0.14	306	1	4	14	25	13	18	9	18	32	59	113
建築・土木技術者	89	1.17	76	0	0	1	0	0	3	2	3	7	17	43
情報処理・通信技術者	23	0.12	198	0	10	15	38	24	20	16	10	15	27	23
その他の技術者	19	0.54	35	0	0	0	1	4	4	1	1	0	11	13
医師、薬剤師等	176	1.85	95	0	0	3	17	11	7	1	7	13	16	20
看護師、保健師等	2,593	2.54	1,021	0	7	88	132	135	99	94	86	100	149	131
医療技術者(臨床検査・理学療法士等)	935	4.31	217	0	0	28	43	26	25	22	16	11	29	17
その他保健医療(栄養士・マasseur等)	222	1.37	162	0	1	16	33	27	17	16	14	15	13	10
社会福祉の専門的職業(保育士等)	2,554	2.56	996	0	23	109	112	122	105	83	90	111	123	118
美術家、デザイナー等	54	0.21	255	3	17	45	34	45	34	25	8	14	16	14
その他の専門的職業	2,783	4.83	576	1	16	39	49	50	66	65	46	56	86	102
C事務従事者	3,977	0.46	8,700	23	216	565	793	855	877	942	950	874	1,260	1,345
一般事務員	2,885	0.38	7,622	16	189	509	717	765	796	843	852	772	1,089	1,074
会計事務員	394	1.11	356	1	3	17	24	26	28	42	34	42	43	96
生産関連事務員	188	1.06	178	1	6	2	5	5	4	6	15	14	56	64
営業・販売関連事務員	299	1.45	206	0	2	7	10	33	19	17	24	12	35	47
外勤事務員	8	8.00	1	0	0	0	0	0	0	0	0	0	0	1
運輸・郵便事務	102	2.22	46	0	1	2	1	0	1	3	3	2	8	25
事務用機器操作の職業	101	0.35	291	5	15	28	36	26	29	31	22	32	29	38
D販売従事者	2,417	1.50	1,609	19	65	107	111	88	91	114	177	175	278	384
商品販売の職業	2,263	1.60	1,410	19	60	99	105	80	84	104	169	160	230	300
営業の職業	95	0.58	165	0	5	7	4	7	5	6	5	11	36	79
Eサービス職業従事者	15,028	4.02	3,736	23	112	263	247	269	288	297	385	354	526	972
家庭生活支援サービス	184	9.68	19	0	0	0	1	0	0	2	6	1	2	7
介護サービスの職業	5,413	5.40	1,002	6	12	69	61	77	87	108	110	113	139	220
保健医療サービス	636	4.00	159	0	7	14	17	13	17	14	21	14	28	14
理・美容師、エステティシャン等	758	3.40	223	2	12	31	40	31	30	19	19	11	15	13
調理の職業	4,739	4.19	1,130	4	22	36	37	51	69	77	116	112	191	415
接客・給仕の職業	2,392	3.88	617	7	49	78	65	65	56	49	72	48	60	68
居住施設・ビルの管理	234	1.06	221	0	0	0	1	0	0	3	1	11	41	164
その他のサービス	672	1.84	365	4	10	35	25	32	29	25	40	44	50	71
F保安職業従事者	1,691	8.13	208	1	0	4	1	2	2	2	11	10	37	138
G農林漁業従事者	265	1.00	265	4	3	13	7	19	16	13	26	34	50	80
H生産工程従事者	2,311	1.10	2,102	12	72	123	155	155	188	193	198	175	286	545
金属材料製造等	244	1.10	221	0	2	2	8	5	10	10	16	26	36	106
製品製造・加工処理	1,132	2.24	506	2	7	40	31	28	42	43	50	58	58	147
機械組立の職業	203	0.30	669	7	41	42	50	54	64	78	63	45	102	123
機械整備・修理の職業	206	2.34	88	2	1	3	1	1	1	2	4	1	15	57
製品検査(金属)	96	0.79	122	0	8	9	13	11	12	13	12	3	20	21
製品検査(金属除く)	198	2.51	79	1	1	2	7	10	12	5	12	12	8	9
機械検査の職業	70	0.39	180	0	4	16	26	31	20	22	14	11	16	20
生産関連・生産類似	91	0.55	164	0	5	5	12	12	21	12	20	15	22	40
I輸送・機械運転従事者	1,879	2.34	804	0	0	3	5	8	12	32	37	60	149	498
自動車運転の職業	1,693	3.11	545	0	0	2	4	4	4	18	31	35	90	357
その他の輸送の職業	94	0.53	178	0	0	1	1	3	5	13	2	21	49	83
定置・建設機械運転	89	1.11	80	0	0	0	0	1	3	1	4	4	10	57
J建設・採掘従事者	158	1.49	106	1	1	1	1	2	0	0	8	11	22	59
建設躯体工事の職業	24	4.00	6	0	0	0	0	0	0	0	2	0	1	3
建設の職業	45	0.94	48	1	1	1	1	1	0	0	4	8	8	23
電気工事の職業	30	1.30	23	0	0	0	0	1	0	0	0	2	5	15
土木の職業	59	2.03	29	0	0	0	0	0	0	0	2	1	8	18
K運搬・清掃・包装等従事者	5,949	0.66	9,023	71	330	386	470	532	551	690	953	976	1,430	2,634
運搬の職業(倉庫作業員、配達員等)	1,117	1.30	862	2	15	30	30	30	43	62	63	70	156	361
清掃の職業	2,961	2.11	1,402	13	50	36	55	55	68	74	128	148	238	537
包装の職業	296	1.21	245	4	8	9	14	26	13	12	34	36	38	51
その他の運搬等の職業	1,575	0.24	6,514	52	257	311	371	421	427	542	728	722	998	1,685
分類不能の職業	0	0.00	10,341	107	423	683	743	741	717	698	834	892	1,612	2,891
(IT関連計)	270	0.46	589	5	30	43	73	57	53	53	37	49	82	107
(福祉関連計)	10,006	4.18	2,394	6	28	177	229	257	228	236	239	256	328	410
(介護関連計)	6,895	5.47	1,261	6	20	79	79	104	112	131	143	149	169	269

※愛知労働局に申込まれた常用パート求人と常用パートを希望する求職者数それぞれの総計。

(「常用パート」とは、「パートタイム」であって、雇用期間が「定めなし」または「定めあり(4カ月以上)」の就業形態をいう。)

※主要職種の種類のため、職業ごとの計と総計は一致しません。

※大分類については「日本標準職業分類」に基づいた標記となります。その他はわかりやすい職種名で標記しています。