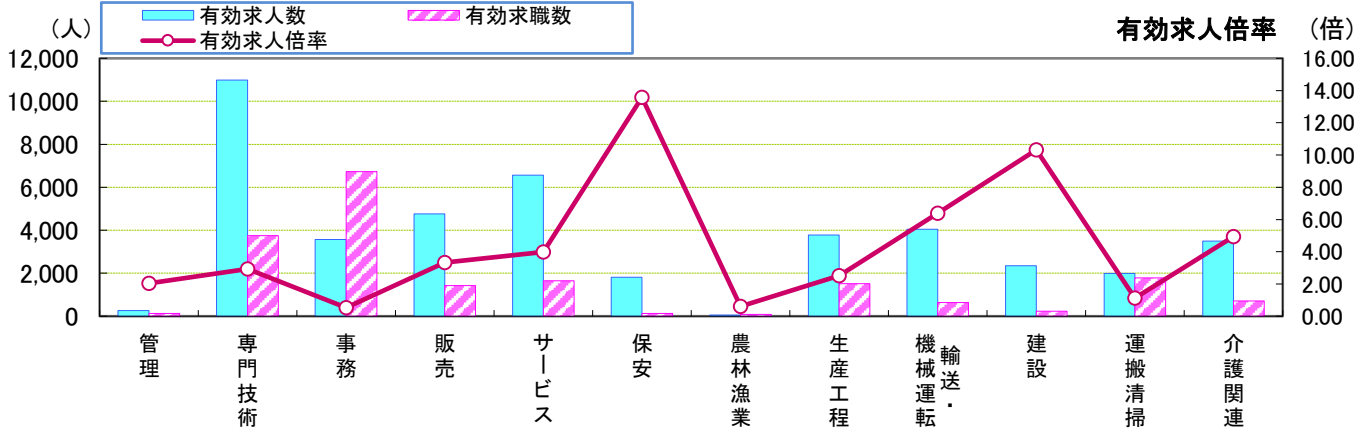


職業別	管理	専門技術	事務	販売	サービス	保安	農林漁業	生産工程	輸送・機械運転	建設	運搬清掃	介護関連	職業計
有効求人人数	270	16,290	5,468	6,080	14,445	2,699	91	4,512	4,930	2,384	4,901	6,720	62,070
有効求職数	149	5,398	10,459	1,988	3,090	207	149	1,956	841	267	4,931	1,210	38,759
有効求人倍率	1.81	3.02	0.52	3.06	4.67	13.04	0.61	2.31	5.86	8.93	0.99	5.55	1.60

* 学卒・臨時・季節を除き、パートを含む常用計(常用フル、常用パートの単純計)のため公表数値とは一致しない。(求職関係はハローワーク利用登録者の数値。)
 * 介護関連はサービスの職業のうち、介護関連の職業を合計したもの。

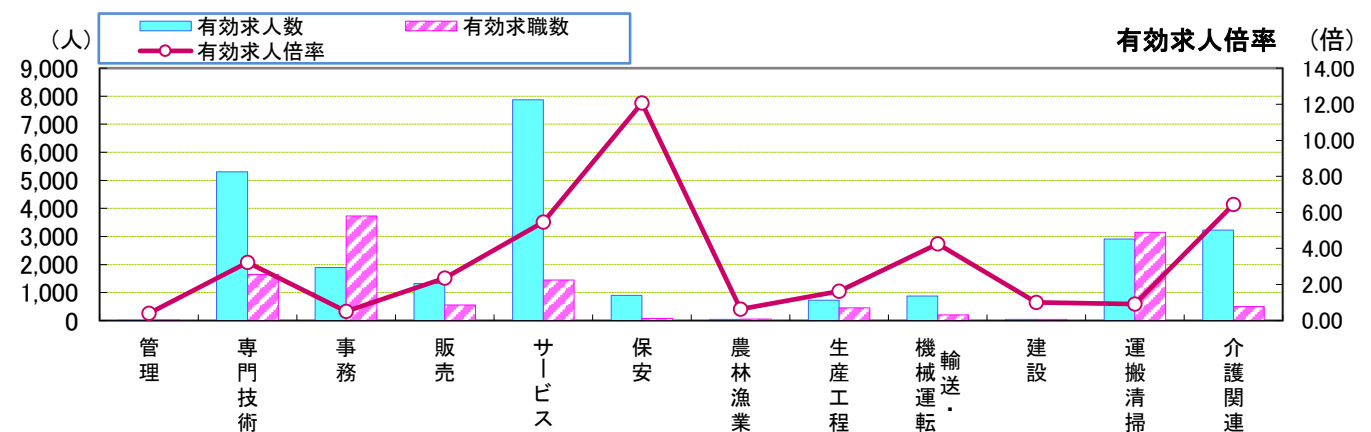
常用(フルタイム)



職業別	管理	専門技術	事務	販売	サービス	保安	農林漁業	生産工程	輸送・機械運転	建設	運搬清掃	介護関連	職業計
有効求人人数	262	10,987	3,575	4,763	6,570	1,806	54	3,780	4,050	2,344	1,995	3,496	40,186
有効求職数	129	3,753	6,735	1,430	1,648	133	90	1,507	634	227	1,788	709	23,461
有効求人倍率	2.03	2.93	0.53	3.33	3.99	13.58	0.60	2.51	6.39	10.33	1.12	4.93	1.71

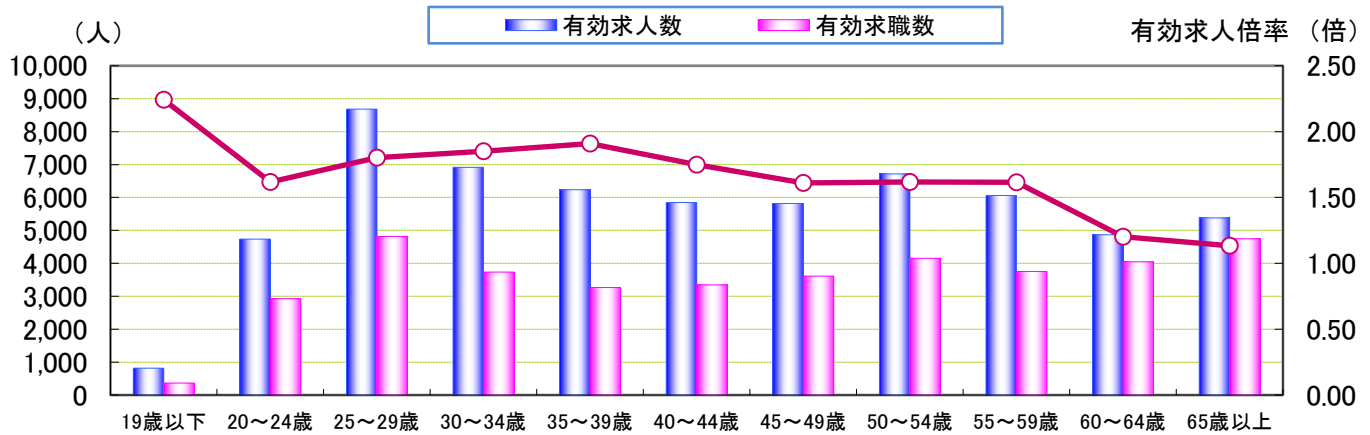
* 学卒・パート・臨時・季節を除く常用フルタイム。

常用(パートタイム)



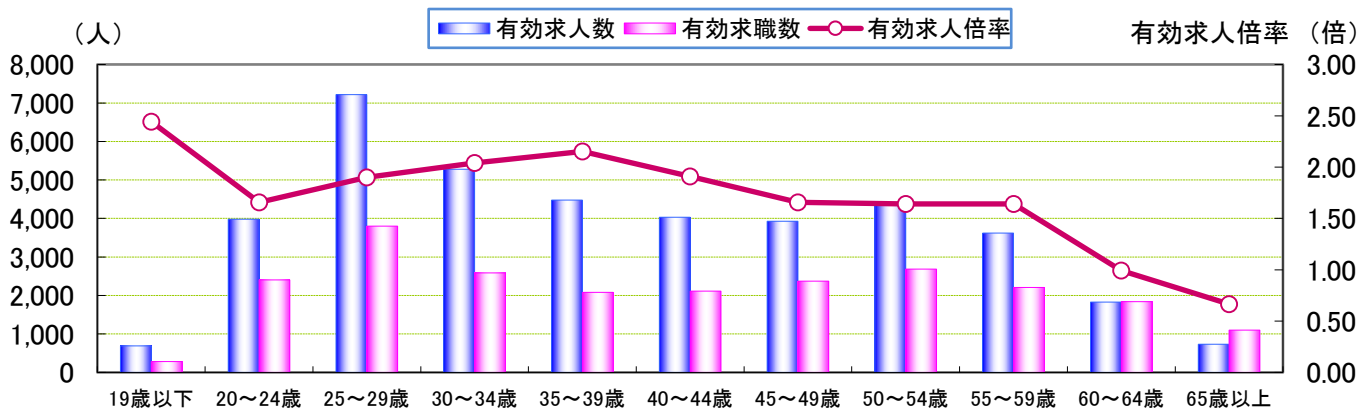
職業別	管理	専門技術	事務	販売	サービス	保安	農林漁業	生産工程	輸送・機械運転	建設	運搬清掃	介護関連	職業計
有効求人人数	8	5,303	1,893	1,317	7,875	893	37	732	880	40	2,906	3,224	21,884
有効求職数	20	1,645	3,724	558	1,442	74	59	449	207	40	3,143	501	15,298
有効求人倍率	0.40	3.22	0.51	2.36	5.46	12.07	0.63	1.63	4.25	1.00	0.92	6.44	1.43

* 臨時的・季節的・日雇のパートを除く常用的パート。



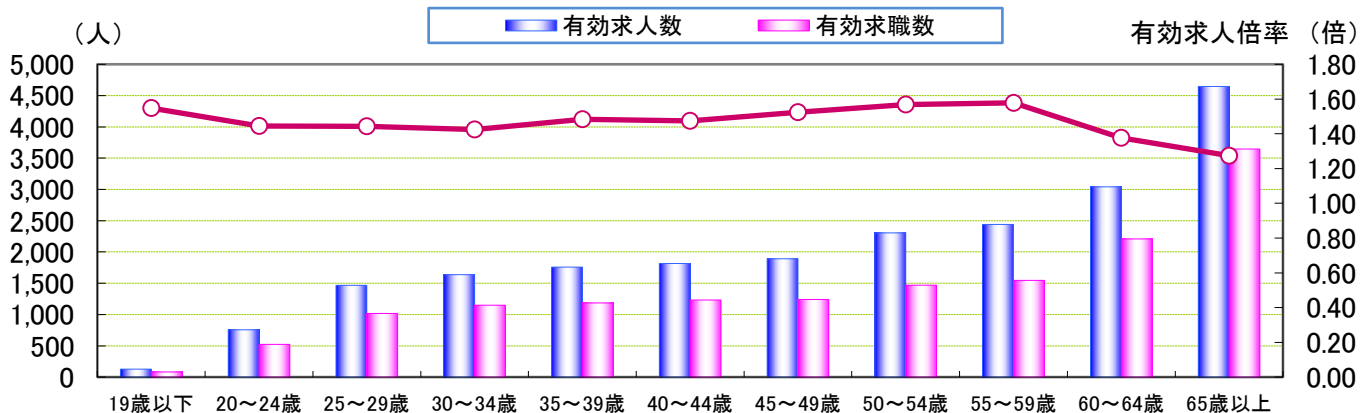
年齢別	19歳以下	20~24歳	25~29歳	30~34歳	35~39歳	40~44歳	45~49歳	50~54歳	55~59歳	60~64歳	65歳以上	計
有効求人数	816	4,736	8,683	6,915	6,235	5,847	5,818	6,714	6,060	4,868	5,378	62,070
有効求職数	364	2,926	4,817	3,734	3,265	3,344	3,612	4,153	3,753	4,046	4,745	38,759
有効求人倍率	2.24	1.62	1.80	1.85	1.91	1.75	1.61	1.62	1.61	1.20	1.13	1.60

常用(フルタイム)



年齢別	19歳以下	20~24歳	25~29歳	30~34歳	35~39歳	40~44歳	45~49歳	50~54歳	55~59歳	60~64歳	65歳以上	計
有効求人数	689	3,980	7,216	5,278	4,477	4,031	3,927	4,409	3,620	1,827	732	40,186
有効求職数	282	2,403	3,800	2,585	2,080	2,112	2,371	2,684	2,207	1,838	1,099	23,461
有効求人倍率	2.44	1.66	1.90	2.04	2.15	1.91	1.66	1.64	1.64	0.99	0.67	1.71

常用(パートタイム)



年齢別	19歳以下	20~24歳	25~29歳	30~34歳	35~39歳	40~44歳	45~49歳	50~54歳	55~59歳	60~64歳	65歳以上	計
有効求人数	127	756	1,467	1,637	1,758	1,816	1,891	2,305	2,440	3,041	4,646	21,884
有効求職数	82	523	1,017	1,149	1,185	1,232	1,241	1,469	1,546	2,208	3,646	15,298
有効求人倍率	1.55	1.45	1.44	1.42	1.48	1.47	1.52	1.57	1.58	1.38	1.27	1.43

※年齢別有効求人倍率は「就職機会積み上げ方式」で算出。(詳細は<https://www.mhlw.go.jp/toukei/itiran/roudou/koyou/ippan/2006/07/sankou10.html>)
 ※「パートタイム」とは、1週間の所定労働時間が同一の事業所に雇用されている通常の労働者の1週間の所定労働時間に比し短いものをいう。
 なお、「常用パート」とは、「パートタイム」であって、雇用期間が「定めなし」または「定めあり(4カ月以上)」の就業形態をいう。
 ※求職関係はハローワーク利用登録者の数値である。

<年齢別>求人・求職バランスシート

常用フルタイム

名古屋市内3所計

職種	有効 求人数	求人 倍率	有効求 職者計	19歳 以下	20～ 24歳	25～ 29歳	30～ 34歳	35～ 39歳	40～ 44歳	45～ 49歳	50～ 54歳	55～ 59歳	60～ 64歳	65歳 以上
職業計	40,186	1.71	23,461	282	2,403	3,800	2,585	2,080	2,112	2,371	2,684	2,207	1,838	1,099
A管理的職業従事者	262	2.03	129	0	15	8	5	9	2	8	17	20	31	14
B専門的・技術的職業従事者	10,987	2.93	3,753	17	332	783	515	356	350	359	366	291	246	138
開発技術者	837	5.01	167	1	11	23	20	8	13	22	14	16	26	13
製造技術者	411	1.24	331	6	20	41	47	28	29	57	26	27	36	14
建築・土木技術者	1,775	12.41	143	0	9	25	17	12	4	8	9	23	12	24
情報処理・通信技術者	2,557	3.54	723	7	110	183	119	62	60	53	40	36	38	15
その他の技術者	98	3.16	31	0	2	3	6	0	1	2	7	1	5	4
医師、薬剤師等	88	2.67	33	0	0	4	3	7	4	4	6	3	0	2
看護師、保健師等	1,361	3.01	452	1	17	94	70	38	41	58	52	37	38	6
医療技術者(臨床検査・理学療法士等)	597	4.81	124	0	5	39	14	17	16	14	7	6	4	2
その他保健医療(栄養士・マッサン等)	577	3.26	177	0	17	25	16	25	23	10	26	15	4	16
社会福祉の専門的職業(保育士等)	1,882	4.21	447	0	27	74	40	35	49	47	70	59	30	16
美術家、デザイナー等	162	0.30	548	1	74	170	98	71	44	36	31	13	8	2
その他の専門的職業	642	1.11	577	1	40	102	65	53	66	48	78	55	45	24
C事務従事者	3,575	0.53	6,735	27	660	1,127	796	660	640	733	776	606	453	257
一般事務員	2,227	0.40	5,605	24	578	946	677	554	538	604	643	467	357	217
会計事務員	297	0.67	444	0	32	78	39	43	35	50	44	66	42	15
生産関連事務員	266	2.25	118	0	3	25	12	9	9	10	11	14	13	12
営業・販売関連事務員	460	1.11	414	0	31	59	50	40	45	53	58	41	28	9
外勤事務員	21	10.50	2	0	0	0	0	0	0	0	1	0	1	0
運輸・郵便事務	246	8.20	30	2	2	1	0	3	1	3	7	6	4	1
事務用機器操作の職業	58	0.48	122	1	14	18	18	11	12	13	12	12	8	3
D販売従事者	4,763	3.33	1,430	9	129	250	160	122	132	149	155	165	119	40
商品販売の職業	1,325	2.30	576	9	67	91	73	56	55	62	62	49	37	15
営業の職業	3,202	3.93	814	0	60	154	85	62	73	82	89	109	78	22
Eサービス職業従事者	6,570	3.99	1,648	15	154	222	126	137	156	195	213	193	142	95
家庭生活支援サービス	15	1.88	8	0	3	0	0	1	2	0	2	0	0	0
介護サービスの職業	2,301	4.39	524	5	23	50	32	44	54	82	86	76	58	14
保健医療サービス	340	4.10	83	0	13	8	7	9	9	8	10	14	4	1
理・美容師、エステシャン等	619	4.18	148	4	34	33	22	17	10	11	5	8	3	1
調理の職業	1,353	3.63	373	2	27	35	26	24	34	47	56	42	39	41
接客・給仕の職業	1,358	5.33	255	2	32	65	28	24	32	22	21	14	10	5
居住施設・ビルの管理	108	1.61	67	0	2	1	1	0	4	1	7	13	10	28
その他のサービス	476	2.51	190	2	20	30	10	18	11	24	26	26	18	5
F保安職業従事者	1,806	13.58	133	0	5	4	12	2	10	10	18	21	20	31
G農林漁業従事者	54	0.60	90	5	10	12	5	4	8	12	7	15	10	2
H生産工程従事者	3,780	2.51	1,507	16	124	196	168	151	167	159	212	154	102	58
金属材料製造等	714	2.90	246	0	15	18	20	17	33	26	34	39	30	14
製品製造・加工処理	493	1.85	267	5	31	42	23	26	23	20	49	23	12	13
機械組立の職業	342	0.83	411	8	35	45	55	41	44	51	51	45	25	11
機械整備・修理の職業	1,253	10.80	116	0	4	18	16	7	13	11	15	12	15	5
製品検査(金属)	54	0.95	57	0	4	5	8	6	9	7	8	6	3	1
製品検査(金属除く)	34	1.55	22	0	0	0	2	5	3	8	1	2	1	0
機械検査の職業	218	3.96	55	0	4	7	4	11	7	1	9	3	7	2
生産関連・生産類似	496	2.07	240	3	20	49	21	27	26	29	35	15	5	10
I輸送・機械運転従事者	4,050	6.39	634	3	15	27	25	32	74	77	116	103	85	77
自動車運転の職業	3,344	8.10	413	3	7	16	12	17	43	51	84	63	59	58
その他の輸送の職業	204	1.76	116	0	2	5	5	8	17	11	18	26	13	11
定置・建設機械運転	502	4.83	104	0	6	6	8	6	14	15	14	14	13	8
J建設・採掘従事者	2,344	10.33	227	11	17	28	17	16	18	18	27	25	27	23
建設躯体工事の職業	426	12.53	34	5	5	2	4	4	3	1	5	3	2	0
建設の職業	729	9.11	80	3	6	10	3	1	9	8	11	12	8	9
電気工事の職業	474	7.18	66	2	4	13	8	4	5	7	6	3	9	5
土木の職業	705	15.00	47	1	2	3	2	7	1	2	5	7	8	9
K運搬・清掃・包装等従事者	1,995	1.12	1,788	41	133	136	150	122	151	216	269	236	189	145
運搬の職業(倉庫作業員、配達員等)	1,190	2.04	583	7	22	38	43	40	65	77	101	87	66	37
清掃の職業	371	1.53	242	5	25	17	21	16	17	25	29	25	34	28
包装の職業	31	0.94	33	0	10	5	2	0	2	2	4	4	2	2
その他の運搬等の職業	403	0.43	930	29	76	76	84	66	67	112	135	120	87	78
分類不能の職業	0	0.00	5,387	138	809	1,007	606	469	404	435	508	378	414	219
(IT関連計)	3,536	3.59	985	9	131	214	163	80	84	83	66	61	67	27
(福祉関連計)	5,227	4.09	1,278	6	60	188	134	111	132	169	178	150	120	30
(介護関連計)	3,496	4.93	709	5	40	68	48	57	74	99	114	107	76	21

※名古屋市内3所計に申込まれた常用フルタイム求人と常用フルタイムを希望する求職者数それぞれの総計。

(「常用フルタイム」とは、「フルタイム」であって、雇用期間が「定めなし」または「定めあり(4カ月以上)」の就業形態をいう)

※主要職種の内訳のため、職業ごとの計と総計は一致しません。

※大分類については「日本標準職業分類」に基づいた標記となります。その他はわかりやすい職種名で標記しています。